

BILANT
la data de 30.06.2016

cod 01

lei

Nr. crt.	DENUMIREA INDICATORILOR	Cod rând	Sold la începutul anului	Sold la sfârșitul perioadei
A	B	C	1	2
1.	ACTIVE	01	X	X
2.	ACTIVE NECURENTE	02	X	X
3.	Active fixe necorporale (ct. 2030000+2050000+2060000+2080100+2080200+ 2330000-2800300-2800500-2800800-2900400-2900500-2900800-2930100*)	03	2.735.504	1.900.816
4.	Instalații tehnice, mijloace de transport, animale, plantații, mobilier, aparatură birotică și alte active corporale (ct.2130100+2130200+2130300+2130400+2140000+ 2310000 - 2810300-2810400-2910300-2910400-2930200*)	04	30.708.603	31.061.224
5.	Terenuri și clădiri (ct. 2110100+2110200+2120101+2120102+2120201+2120301+2120401+2120501+2120601+2120901+2310000-2810100-2810200 - 2910100-2910200-2930200)	05	1.667.805.214	1.674.548.713
6.	Alte active nefinanciare (ct.2150000)	06	0	0
7.	Active financiare necurente (investiții pe termen lung) peste un an (ct. 2600100+2600200+2600300+2650000+2670201+ 2670202+2670203+2670204+2670205+2670208-2960101-2960102-2960103-2960200), din care:	07	12.926.056	12.926.056
8.	Titluri de participare (ct. 2600100+2600200+2600300-2960101-2960102-2960103)	08	12.926.056	12.926.056
9.	Creante necurente – sume ce urmează a fi încasate după o perioada mai mare de un an (ct. 4110201+4110208+4130200+4280202+4610201+ 4610209-4910200-4960200), din care:	09	7.968	7.967
10.	Creante comerciale necurente – sume ce urmează a fi încasate după o perioada mai mare de un an (ct. 4110201+4110208+4130200+4610201-4910200-4960200)	10	7.968	7.967
11.	TOTAL ACTIVE NECURENTE (rd.03+04+05+06+07+09)	15	1.714.183.345	1.720.444.776
12.	ACTIVE CURENTE	18	X	X

13.	Stocuri (ct. 3010000+3020100+3020200+3020300+3020400+3020500+ 3020600+3020700+3020800+3020900+3030100+3030200+ 3040100+3040200+3050100+3050200+3070000+3090000+ 3310000+3320000+3410000+3450000+3460000+3470000+ 3490000+3510100+3510200+3540100+3540500+3540600+ 3560000+3570000+3580000+3590000+3610000+3710000+ 3810000+/-3480000+/-3780000-3910000-3920100-3920200- 3930000-3940100-3940500-3940600-3950100-3950200-3950300- 3950400-3950600-3950700-3950800-3960000-3970000-3980000- 4420803)	19	65.426.304	63.839.288
14.	Creanțe curente – sume ce urmează a fi încasate într-o perioadă mai mică de un an-	20	X	X
15.	Creanțe din operațiuni comerciale, avansuri și alte decontări (ct. 2320000+2340000+4090101+4090102+4110101+4110108+41301 00+4180000+4250000+4280102+4610101+4610109+ 4730109**+4810101+4810102+4810103+4810200+4810300+4810 900+4820000+4830000+4890101+4890301-4910100- 4960100+5120800), din care:	21	3.787.055	3.466.742
16.	Decontări privind încheierea execuției bugetului de stat din anul curent (ct. 4890101+4890301)	21.1	0	0
17.	Creanțe comerciale și avansuri (ct. 2320000+2340000+4090101+4090102+4110101+ 4110108+ 4130100+4180000+4610101-4910100-4960100), din care :	22	1.813.998	1.084.693
18.	Avansuri acordate (ct.2320000+2340000+4090101+4090102)	22.1	34.415	23.503
19.	Creanțe bugetare (ct. 4310100**+4310200**+4310300**+4310400**+4310500**+ 4310700**+4370100**+4370200**+4370300**+4420802+ 4420400+ 4420800**+4440000**+4460000**+4480200+ 4610102+4630000+4640000+4650100+4650200+4660401+46604 02+4660500+4660900+4810101**+4810102**+ 4810103**+ 4810900**+4820000**-4970000), din care:	23	132.041	128.530
20.	Creanțele bugetului general consolidat (ct. 4630000+4640000+4650100+4650200+4660401+ 4660402+ 4660500+4660900-4970000)	24	39.706	74.125
21.	Creanțe din operațiuni cu fonduri externe nerambursabile și fonduri de la buget (ct. 4500100+4500300+4500501+4500502+4500503+ 4500504+4500505+4500700+4510100+4510300+4510500+ 4530100+4540100+4540301+4540302+4540501+4540502+ 4540503+4540504+4550100+4550301+4550302+4550303+ 4560100+4560303+4560309+4570100+4570201+4570202+ 4570203+4570205+4570206+4570209+4570301+4570302+ 4570309+4580100+4580301+4580302+4610103+4730103**+ 4740000+4760000), din care:	25	10.062.302	6.326.803
22.	Sume de primit de la Comisia Europeană / alti donatori (ct. 4500100+4500300+4500501+4500502+4500503+ 4500504+ 4500505+4500700)	26	266.639	0

23.	Împrumuturi pe termen scurt acordate (ct. 2670101+2670102+2670103+2670104+2670105+ 2670108+ 2670601+2670602+2670603+2670604+2670605+ 2670609+ 4680101+4680102+4680103+4680104+4680105+ 4680106+ 4680107+4680108+4680109+4690103+4690105+ 4690106+ 4690108+4690109)	27	0	24.457.000
24.	Total creanțe curente (rd. 21+23+25+27)	30	13.981.398	34.379.075
25.	Investiții pe termen scurt (ct.5050000-5950000)	31	0	0
26.	Conturi la trezorerii și instituții de credit :	32	X	X
27.	Conturi la trezorerie, casa în lei (ct. 5100000+5120101+5120501+5130101+5130301+5130302+ 5140101+5140301+5140302+5150101+5150103+5150301+ 5150500+5150600+5160101+5160301+5160302+5170101+ 5170301+5170302+5200100+5210100+5210300+5230000+ 5250101+5250102+5250301+5250302+5250400+5260000+ 5270000+5280000+5290101+5290201+5290301+5290400+ 5290901+5310101+5500101+5520000+5550101+5550400+ 5570101+5580101+5580201+5590101+5600101+5600300+ 5600401+5610101+5610300+5620101+5620300+5620401+57101 00+5710300+5710400+5740101+5740102+5740301+ 5740302+5740400+5750100+5750300+5750400-7700000)	33	41.448.655	45.416.642
28.	Dobândă de încasat, alte valori, avansuri de trezorerie (ct. 5180701+5320100+5320200+5320300+5320400+ 5320500+ 5320600+5320800+5420100)	33.1	531.692	402.986
29.	depozite	34	X	X
30.	Conturi la instituții de credit, BNR, casă în valută (ct. 5110101+5110102+5120102+5120402+5120502+ 5130102+5130202+5140102+5140202+5150102+5150202+ 5150302+5160102+5160202+5170102+5170202+5290102+ 5290202+5290302+5290902+5310402+5410102+5410202+ 5500102+5550102+5550202+5570202+5580102+5580202+ 5580302+5580303+5590102+5590202+5600102+5600103+ 5600402+5610102+5610103+5620102+5620103+5620402)	35	326.404	356.096
31.	Dobândă de încasat, avansuri de trezorerie (ct.5180702+5420200)	35.1	0	0
32.	depozite	36	X	X
33.	Total disponibilități și alte valori (rd.33+33.1+35+35.1)	40	42.306.751	46.175.724
34.	Conturi de disponibilități ale Trezoreriei Centrale și ale trezoreriilor teritoriale (ct. 5120600+5120700+5120901+5120902+5121000+ 5240100+ 5240200+5240300+5550101+5550102+5550103 -7700000)	41	0	0
35.	Dobândă de încasat, alte valori, avansuri de trezorerie (ct. 5320400+5180701+5180702)	41.1	0	0
36.	Cheltuieli în avans (ct. 4710000)	42	1.955	2.182
37.	TOTAL ACTIVE CURENTE (rd.19+30+31+40+41+41.1+42)	45	121.716.408	144.396.269
38.	TOTAL ACTIVE (rd.15+45)	46	1.835.899.753	1.864.841.045
39.	DATORII	50	X	X
40.	DATORII NECURENTE- sume ce urmează a fi plătite după-o perioadă mai mare de un an	51	X	X

41.	Sume necurente- sume ce urmează a fi plătite după o perioadă mai mare de un an (ct. 2690200+4010200+4030200+4040200+4050200+ 4280201+4620201+4620209+5090000), din care:	52	1.000	1.000
42.	Datorii comerciale (ct.4010200+4030200+4040200+4050200+4620201)	53	1.000	1.000
43.	Împrumuturi pe termen lung (ct. 1610200+1620200+1630200+1640200+1650200+1660201+1660202+1660203+1660204+1670201+1670202+1670203+1670208+1670209-1690200)	54	39.342.297	38.299.918
44.	Provizioane (ct. 1510201+1510202+1510203+1510204+1510208)	55	773.522	773.522
45.	TOTAL DATORII NECURENTE (rd.52+54+55)	58	40.116.819	39.074.440
46.	DATORII CURENTE - sume ce urmează a fi plătite într-o perioadă de până la un an	59	X	X
47.	Datorii comerciale, avansuri și alte decontări (ct. 2690100+4010100+4030100+4040100+4050100+4080000+4190000+4620101+4620109+4730109+4810101+4810102+4810103+4810200+4810300+4810900+4820000+4830000+4890201+5090000+5120800), din care:	60	16.900.811	14.497.744
48.	Decontări privind încheierea execuției bugetului de stat din anul curent (ct. 4890201)	60.1	130.281	0
49.	Datorii comerciale și avansuri (ct. 4010100+4030100+4040100+4050100+ 4080000+ 4190000+4620101), din care:	61	16.121.123	13.844.854
50.	Avansuri primite (ct.4190000)	61.1	0	0
51.	Datorii către bugete (ct. 4310100+4310200+4310300+4310400+4310500+4310700+4370100+4370200+4370300+4400000+4410000+4420300+4420800+4420801+4440000+4460000+4480100+4550501+ 4550502+4550503+4620109+4670100+ 4670200+4670300+4670400+4670500+4670900+ 4730109+4810900+4820000), din care:	62	7.052.680	7.392.023
52.	Datoriile instituțiilor publice către bugete	63	X	X
53.	Contribuții sociale (ct. 4310100+4310200+4310300+4310400+4310500+4310700+4370100+4370200+4370300)	63.1	5.008.977	5.337.660
54.	Sume datorate bugetului din Fonduri externe nerambursabile (ct.4550501+4550502+4550503)	64	0	0
55.	Datorii din operațiuni cu Fonduri externe nerambursabile și fonduri de la buget, alte datorii către alte organisme internaționale (ct. 4500200+4500400+4500600+4510200+4510401+4540402+4540409+4510601+4510602+4510603+4510605+4510606+4510609+4520100+4520200+4530200+4540200+4540401+4540402+4540601+4540602+4540603+4550200+4550401+4550402+4550403+4550404+4550409+4560400+4580401+4580402+4580501+4580502+4590000+4620103+4730103+4760000)	65	266.639	342.169
56.	din care: sume datorate Comisiei Europene / alti donatori (ct.4500200+4500400+4500600+4590000+4620103)	66	0	0

57.	Împrumuturi pe termen scurt - sume ce urmează a fi plătite într-o perioadă de până la un an (ct. 5180601+5180603+5180604+5180605+5180606+5180608+5180609+5180800+5190101+5190102+5190103+5190104+5190105+5190106+5190107+5190108+5190109+5190110+ 5190180+5190190)	70	0	24.457.000
58.	Împrumuturi pe termen lung – sume ce urmează a fi plătite în cursul exercițiului curent (ct. 1610100+1620100+1630100+1640100+1650100+1660101+1660102+1660103+1660104+1670101+1670102+1670103+1670108+1670109+1680100+1680200+1680300+1680400+1680500+1680701+1680702+1680703+1680708+1680709 -1690100)	71	0	0
59.	Salariile angajaților (ct. 4210000+4230000+4260000+4270100+4270300+4280101)	72	9.138.728	9.467.210
60.	Alte drepturi cuvenite altor categorii de persoane (pensii, indemnizații de șomaj, burse) (ct. 4220100+4220200+4240000+4260000+4270200+ 4270300+4290000+4380000), din care:	73	1.050	1.250
61.	Pensii, indemnizații de șomaj, burse	73.1	X	X
62.	Venituri în avans (ct.4720000)	74	74.769	83.707
63.	Provizioane (ct.1510101+1510102+1510103+1510104+1510108)	75	366.269	366.269
64.	TOTAL DATORII CURENTE (rd.60+62+65+70+71+72+73+74+75)	78	33.800.946	56.607.372
65.	TOTAL DATORII (rd.58+78)	79	73.917.765	95.681.812
66.	ACTIVE NETE = TOTAL ACTIVE – TOTAL DATORII = CAPITALURI PROPRII (rd.80= rd.46-79 = rd.90)	80	1.761.981.988	1.769.159.233
67.	CAPITALURI PROPRII	83	X	X
68.	Rezerve, fonduri (ct.1000000+1010000+1020101+1020102+1030000+1040101+1040102+1050100+1050200+1050300+1050400+1050500+1060000+1320000+1330000+1390100)	84	1.447.571.610	1.463.811.119
69.	Rezultatul reportat (ct.1170000- sold creditor)	85	287.952.332	316.060.521
70.	Rezultatul reportat (ct.1170000- sold debitor)	86	0	0
71.	Rezultatul patrimonial al exercitiului (ct.1210000- sold creditor)	87	26.458.046	0
72.	Rezultatul patrimonial al exercitiului (ct.1210000- sold debitor)	88	0	10.712.407
73.	TOTAL CAPITALURI PROPRII (rd.84+85-86+87-88)	90	1.761.981.988	1.769.159.233

eXpert Bugetar (c) Adi-Com SOFT 2016

*) Conturi de repartizat după natura elementelor respective.

**) Solduri debitoare ale conturilor respective.

PRESEDINTE
SORIN BRASOVEANU

DIRECTOR EXECUTIV
GABRIELA MITREA

CONTUL DE REZULTAT PATRIMONIAL

30.06.2016

cod 02

- lei-


Nr. Crt.	DENUMIREA INDICATORULUI	Cod rând	An precedent	An curent
A	B	C	1	2
I.	VENITURI OPERATIONALE	01	0	0
1.	Venituri din impozite, taxe, contribuții de asigurări și alte venituri ale bugetelor (ct. 7300100+7300200+7310100+7310200+7320100+7330000+7340000+7350100+7350200+7350300+7350400+7350500+7350600+7360100+7390000+7450100+7450200+7450300+7450400+7450500+7450900+7460100+7460200+7460300+7460900)	02	79.810.301	91.484.330
2.	Venituri din activități economice (ct.7210000+7220000+7510100+7510200+/-7090000)	03	59.562.212	68.542.556
3.	Finanțări, subvenții, transferuri (ct.7510500+7710000+7720100+7720200+7740100+7740200+7750000+7760000+7780000+7790101+7790109)	04	59.564.636	65.068.226
4.	Alte venituri operaționale (ct. 7140000+7180000+7500000+7510300+7510400+7810200+7810300+7810401+7810402+7770000)	05	2.128.460	1.527.239
	TOTAL VENITURI OPERAȚIONALE (rd.02+03+04+05)	06	201.065.609	226.622.351
II.	CHELTUIELI OPERAȚIONALE	07	0	0
1.	Salariile și contribuțiile sociale aferente angajaților (ct. 6410000+6420000+6450100+6450200+6450300+6450400+6450500+6450600+6450800+6460000+6470000)	08	73.054.895	94.193.325
2.	Subvenții și transferuri (ct. 6700000+6710000+6720000+6730000+6740000+6750000+6760000+6770000+6780000+6790000)	09	53.050.379	72.441.663
3.	Stocuri, consumabile, lucrări și servicii executate de terți (ct. 6010000+6020100+6020200+6020300+6020400+6020500+6020600+6020700+6020800+6020900+6030000+6060000+6070000+6080000+6090000+6100000+6110000+6120000+6130000+6140000+6220000+6230000+6240100+6240200+6260000+6270000+6280000+6290100)	10	55.945.949	51.007.296
4.	Cheltuieli de capital, amortizări și provizioane (ct. 6290200+6810100+6810200+6810300+6810401+6810402+6820101+6820109+6820200+6890100+6890200)	11	14.559.590	17.069.747
5.	Alte cheltuieli operaționale (ct.6350000+6540000+6580101+6580109)	12	230.358	2.307.982
	TOTAL CHELTUIELI OPERAȚIONALE (rd.08+09+10+11+12)	13	196.841.171	237.020.013
III.	REZULTATUL DIN ACTIVITATEA OPERAȚIONALĂ	14	0	0
	- EXCEDENT (rd.06- rd.13)	15	4.224.438	0
	- DEFICIT (rd.13- rd.06)	16	0	10.397.662

IV.	VENITURI FINANCIARE (ct. 7630000+7640000+7650100+7650200+7660000+7670000+768 0000+7690000+7860300+7860400)	17	451	106
V.	CHELTUIELI FINANCIARE (ct. 6630000+6640000+6650100+6650200+6660000+6670000+ 6680000+6690000+6860300+6860400+6860800)	18	737.020	259.029
VI.	REZULTATUL DIN ACTIVITATEA FINANCIARĂ	19	0	0
	- EXCEDENT (rd.17- rd.18)	20	0	0
	- DEFICIT (rd.18- rd.17)	21	736.569	258.923
VII.	REZULTATUL DIN ACTIVITATEA CURENTĂ	22	0	0
	- EXCEDENT (rd.15+20-16-21)	23	3.487.869	0
	- DEFICIT (rd.16+21-15-20)	24	0	10.656.585
VIII.	VENITURI EXTRAORDINARE (ct.7910000)	25	0	0
IX.	CHELTUIELI EXTRAORDINARE (ct.6900000+6910000)	26	11.269	0
X.	REZULTATUL DIN ACTIVITATEA EXTRAORDINARĂ	27	0	0
	- EXCEDENT (rd.25-rd.26)	28	0	0
	- DEFICIT (rd.26-rd.25)	29	11.269	0
XI.	REZULTATUL PATRIMONIAL AL EXERCİȚIULUI (BRUT)	29.1	0	0
	- EXCEDENT (rd. 23+28-24-29)	29.2	3.476.600	0
	- DEFICIT (rd. 24+29-23-28)	29.3	0	10.656.585
	Cheltuieli cu impozitul pe profit (din ct. 6350000) *)	29.4	0	0
XII.	REZULTATUL PATRIMONIAL AL EXERCİȚIULUI (NET)	30	0	0
	- EXCEDENT (rd. 29.2 - rd.29.4)	31	3.476.600	0
	- DEFICIT (rd. 29.3 + rd.29.4)	32	0	10.656.585

*) Notă: Se determină potrivit art.13 alin.(2) lit. b) din Legea nr. 227/2015 privind Codul Fiscal

eXpert Bugetar (c) Adi-Com SOFT 2016

PREȘEDINTE
SORIN BRĂȘOVEANU



DIRECTOR EXECUTIV
GABRIELA MITREA

CONTUL DE EXECUTIE 2A: ADMINISTRATIA LOCALA - FINANTARE INTEGRALA DIN BUGET - VENITURI

la data de 30.06.2016

Denumirea indicatorilor	Cod indicator	Prevederi bugetare		Drepturi constatate			Incasari realizate	Stingeri pe alte cai decat incasari	Drepturi constatate de incasat
		anuale aprobate la finele perioadei de raportare	trimestriale cumulate	Total, din care:	din anii precedenti	din anul curent			
TOTAL SECTIUNILE FUNCTIONARE-DEZVOLTARE		274.583.000	156.042.500	158.507.514	39.706	158.467.808	158.433.389	0	74.125
TOTAL VENITURI		274.583.000	156.042.500	158.507.514	39.706	158.467.808	158.433.389	0	74.125
VENITURI PROPRII		67.981.000	33.981.500	57.937.337	39.706	57.897.631	57.863.212	0	74.125
I. VENITURI CURENTE		178.560.000	90.569.500	92.006.004	39.706	91.966.298	91.931.879	0	74.125
A. VENITURI FISCALE		177.700.000	90.043.500	91.478.419	1.360	91.477.059	91.478.419	0	0
A.1. IMPOZIT PE VENIT, PROFIT SI CASTIGURI DIN CAPITAL		65.461.000	32.730.500	34.767.649	1.360	34.766.289	34.767.649	0	0
A.12. IMPOZIT PE VENIT, PROFIT, SI CASTIGURI DIN CAPITAL		64.981.000	32.490.500	34.732.974	0	34.732.974	34.732.974	0	0
Cote si sume defalcate din impozitul pe venit	04.02	64.981.000	32.490.500	34.732.974	0	34.732.974	34.732.974	0	0
Cote defalcate din impozitul pe venit	04.02.01	45.000.000	22.500.000	24.052.936	0	24.052.936	24.052.936	0	0
Sume alocate din cotele defalcate din impozitul pe venit	04.02.04	19.981.000	9.990.500	10.680.038	0	10.680.038	10.680.038	0	0
A.13. ALTE IMPOZITE PE VENIT, PROFIT SI CASTIGURI DIN		480.000	240.000	34.675	1.360	33.315	34.675	0	0
Alte impozite pe venit, profit si castiguri din capital	05.02	480.000	240.000	34.675	1.360	33.315	34.675	0	0
Alte impozite pe venit, profit si castiguri din capital	05.02.50	480.000	240.000	34.675	1.360	33.315	34.675	0	0
A.4. IMPOZITE SI TAXE PE BUNURI SI SERVICII		112.239.000	57.313.000	56.710.770	0	56.710.770	56.710.770	0	0
Sume defalcate din TVA	11.02	110.579.000	56.588.000	56.187.500	0	56.187.500	56.187.500	0	0
Sume defalcate din taxa pe valoarea adaugata pentru	11.02.01	85.486.000	44.000.000	43.599.500	0	43.599.500	43.599.500	0	0
Sume defalcate din TVA pt drumuri	11.02.05	5.000.000	2.500.000	2.500.000	0	2.500.000	2.500.000	0	0
Sume defalcate din TVA pt echilibrarea bugetelor locale	11.02.06	20.093.000	10.088.000	10.088.000	0	10.088.000	10.088.000	0	0
Taxe pe utilizarea bunurilor, autorizarea utilizarii bunurilor	16.02	1.660.000	725.000	523.270	0	523.270	523.270	0	0
Taxa asupra mijloacelor de transport	16.02.02	1.660.000	725.000	523.270	0	523.270	523.270	0	0
Taxa asupra mijloacelor de transport - PF	16.02.02.01	60.000	25.000	28.623	0	28.623	28.623	0	0
Taxa asupra mijloacelor de transport - RJ	16.02.02.02	1.600.000	700.000	494.647	0	494.647	494.647	0	0
C. VENITURI NEFISCALE		860.000	526.000	527.585	38.346	489.239	453.460	0	74.125
C1. VENITURI DIN PROPRIETATE		300.000	170.000	170.230	37.378	132.852	116.888	0	53.342
Venituri din proprietate	30.02	300.000	170.000	170.230	37.378	132.852	116.888	0	53.342
Varsaminte din profitul net al regiilor autonome, societatiilor si	30.02.01	0	0	24.862	24.862	0	0	0	24.862
Venituri din concesiuni si inchirieri	30.02.05	300.000	170.000	145.368	12.516	132.852	116.888	0	28.480

Denumirea indicatorilor	Cod indicator	Prevederi bugetare		Drepturi constatate			Incasari realizate	Stingeri pe alte cai decat incasari	Drepturi constatate de incasat
		anuale aprobate la finele perioadei de raportare	trimestriale cumulate	Total, din care:	din anii precedenti	din anul curent			
Alte venituri din concediuni si inchirieri de catre institutiile	30.02.05.30	300.000	170.000	145.368	12.516	132.852	116.888	0	28.480
C2. VANZARI DE BUNURI SI SERVICII		560.000	356.000	357.355	968	356.387	336.572	0	20.783
Venituri din prestari de servicii si alte activitati	33.02	10.000	6.000	3.861	0	3.861	3.861	0	0
Venituri din prestari de servicii	33.02.08	10.000	6.000	3.861	0	3.861	3.861	0	0
Diverse venituri	36.02	550.000	350.000	222.327	968	221.359	201.544	0	20.783
Sume provenite din finantarea bugetara a anilor precedenti	36.02.32	0	0	39.038	0	39.038	39.038	0	0
Sume provenite din finantarea bugetara a anilor precedenti,	36.02.32.02	0	0	8.413	0	8.413	8.413	0	0
Sume provenite din finantarea bugetara a anilor precedenti,	36.02.32.03	0	0	30.625	0	30.625	30.625	0	0
Alte venituri	36.02.50	550.000	350.000	183.289	968	182.321	162.506	0	20.783
Transferuri voluntare, altele decat subventiile	37.02	0	0	131.167	0	131.167	131.167	0	0
Varsaminte din sectiunea de functionare pentru finantarea	37.02.03	-23.345.000	-3.594.000	-3.594.000	0	-3.594.000	-3.594.000	0	0
Varsaminte din sectiunea de functionare	37.02.04	23.345.000	3.594.000	3.594.000	0	3.594.000	3.594.000	0	0
Alte transferuri voluntare	37.02.50	0	0	131.167	0	131.167	131.167	0	0
III. OPERATIUNI FINANCIARE		0	0	22.250.000	0	22.250.000	22.250.000	0	0
Incasari din acordarea imprumuturilor acordate	40.02	0	0	22.250.000	0	22.250.000	22.250.000	0	0
Sume din excedentul bugetului local utilizate pentru	40.02.14	0	0	22.250.000	0	22.250.000	22.250.000	0	0
IV. SUBVENTII		88.850.000	58.300.000	40.477.398	0	40.477.398	40.477.398	0	0
SUBVENTII DE LA ALTE NIVELE ALE ADMINISTRATIEI		88.850.000	58.300.000	40.477.398	0	40.477.398	40.477.398	0	0
Subventii de la bugetul de stat	42.02	85.350.000	57.600.000	37.956.750	0	37.956.750	37.956.750	0	0
A. De capital		9.869.000	6.250.000	869.930	0	869.930	869.930	0	0
Subventii de la bugetul de stat catre bugetele locale pentru	42.02.16	7.819.000	4.200.000	0	0	0	0	0	0
Subventii de la bugetul de stat catre bugetele locale pentru	42.02.16.01	7.819.000	4.200.000	0	0	0	0	0	0
Subventii de la bugetul de stat catre bugetele locale	42.02.20	2.050.000	2.050.000	869.930	0	869.930	869.930	0	0
B. Curente		75.481.000	51.350.000	37.086.820	0	37.086.820	37.086.820	0	0
Finantarea drepturilor acordate persoanelor cu handicap	42.02.21	63.801.000	40.000.000	35.315.219	0	35.315.219	35.315.219	0	0
Subventii de la bugetul de stat pentru finantarea camerelor	42.02.44	700.000	370.000	328.000	0	328.000	328.000	0	0
Finantarea Programului National de Dezvoltare Locala	42.02.65	10.980.000	10.980.000	1.443.601	0	1.443.601	1.443.601	0	0
Subventii de la alte administratii	43.02	3.500.000	700.000	2.520.648	0	2.520.648	2.520.648	0	0
Subventii primite de la alte bugete locale pentru institutiile de	43.02.07	3.500.000	700.000	2.520.648	0	2.520.648	2.520.648	0	0
Sume FEN postaderare in contul platilor efectuate	45.02	7.173.000	7.173.000	3.774.112	0	3.774.112	3.774.112	0	0
Fondul European de Dezvoltare regionala	45.02.01	7.173.000	7.173.000	3.535.100	0	3.535.100	3.535.100	0	0
Sume primite in contul platilor efectuate in anul curent	45.02.01.01	633.000	633.000	0	0	0	0	0	0
Sume primite in contul platilor efectuate in anii anteriori	45.02.01.02	6.540.000	6.540.000	3.535.100	0	3.535.100	3.535.100	0	0

Denumirea indicatorilor	Cod indicator	Prevederi bugetare		Drepturi constatate			Incasari realizate	Stingeri pe alte cai decat incasari	Drepturi constatate de incasat
		anuale aprobate la finele perioadei de raportare	trimestriale cumulate	Total, din care:	din anii precedenti	din anul curent			
Fondul Social European	45.02.02	0	0	239.012	0	0	239.012	0	0
Sume primite in contul platilor efectuate in anii anteriori	45.02.02.02	0	0	239.012	0	0	239.012	0	0
SECTIONEA DE FUNCTIONARE		223.216.000	128.045.500	126.567.458	39.706	126.527.752	126.493.333	0	74.125
TOTAL VENITURI		223.216.000	128.045.500	126.567.458	39.706	126.527.752	126.493.333	0	74.125
VENITURI PROPRII		67.981.000	33.981.500	35.678.924	39.706	35.639.218	35.604.799	0	74.125
I. VENITURI CURENTE		155.215.000	86.975.500	88.403.591	39.706	88.363.885	88.329.466	0	74.125
A. VENITURI FISCALE		177.700.000	90.043.500	91.478.419	1.360	91.477.059	91.478.419	0	0
A1. IMPOZIT PE VENIT, PROFIT SI CASTIGURI DIN CAPITAL		65.461.000	32.730.500	34.767.649	1.360	34.766.289	34.767.649	0	0
A12. IMPOZIT PE VENIT, PROFIT, SI CASTIGURI DIN CAPITAL		64.981.000	32.490.500	34.732.974	0	34.732.974	34.732.974	0	0
Cote si sume defalcate din impozitul pe venit	04.02	64.981.000	32.490.500	34.732.974	0	34.732.974	34.732.974	0	0
Cote defalcate din impozitul pe venit	04.02.01	45.000.000	22.500.000	24.052.936	0	24.052.936	24.052.936	0	0
Sume alocate din cotele defalcate din impozitul pe venit	04.02.04	19.981.000	9.990.500	10.680.038	0	10.680.038	10.680.038	0	0
A13. ALTE IMPOZITE PE VENIT, PROFIT SI CASTIGURI DIN		480.000	240.000	34.675	1.360	33.315	34.675	0	0
Alte impozite pe venit, profit si castiguri din capital	05.02	480.000	240.000	34.675	1.360	33.315	34.675	0	0
Alte impozite pe venit, profit si castiguri din capital	05.02.50	480.000	240.000	34.675	1.360	33.315	34.675	0	0
A4. IMPOZITE SI TAXE PE BUNURI SI SERVICII		112.239.000	57.313.000	56.710.770	0	56.710.770	56.710.770	0	0
Sume defalcate din TVA	11.02	110.579.000	56.588.000	56.187.500	0	56.187.500	56.187.500	0	0
Sume defalcate din taxa pe valoarea adaugata pentru	11.02.01	85.486.000	44.000.000	43.599.500	0	43.599.500	43.599.500	0	0
Sume defalcate din TVA pt drumuri	11.02.05	5.000.000	2.500.000	2.500.000	0	2.500.000	2.500.000	0	0
Sume defalcate din TVA pt echilibrarea bugetelor locale	11.02.06	20.093.000	10.088.000	10.088.000	0	10.088.000	10.088.000	0	0
Taxe pe utilizarea bunurilor, autorizarea utilizarii bunurilor	16.02	1.660.000	725.000	523.270	0	523.270	523.270	0	0
Taxa asupra mijloacelor de transport	16.02.02	1.660.000	725.000	523.270	0	523.270	523.270	0	0
Taxa asupra mijloacelor de transport - PF	16.02.02.01	60.000	25.000	28.623	0	28.623	28.623	0	0
Taxa asupra mijloacelor de transport - RJ	16.02.02.02	1.600.000	700.000	494.647	0	494.647	494.647	0	0
C. VENITURI NEFISCALE		-22.485.000	-3.068.000	-3.074.828	38.346	-3.113.174	-3.148.953	0	74.125
C1. VENITURI DIN PROPRIETATE		300.000	170.000	170.230	37.378	132.852	116.888	0	53.342
Venituri din proprietate	30.02	300.000	170.000	170.230	37.378	132.852	116.888	0	53.342
Varsaminte din profitul net al regiilor autonome, societatiilor si	30.02.01	0	0	24.862	24.862	0	0	0	24.862
Venituri din concesiuni si inchirieri	30.02.05	300.000	170.000	145.368	12.516	132.852	116.888	0	28.480
Alte venituri din concesiuni si inchirieri de catre institutiile	30.02.05.30	300.000	170.000	145.368	12.516	132.852	116.888	0	28.480
C2. VANZARI DE BUNURI SI SERVICII		-22.785.000	-3.238.000	-3.245.058	968	-3.246.026	-3.265.841	0	20.783
Venituri din prestari de servicii si alte activitati	33.02	10.000	6.000	3.861	0	3.861	3.861	0	0
Venituri din prestari de servicii	33.02.08	10.000	6.000	3.861	0	3.861	3.861	0	0

Denumirea indicatorilor	Cod indicator	Prevederi bugetare		Drepturi constatate			Incasari realizate	Singeri pe alte cai decat incasari	Drepturi constatate de incasat
		anuale aprobate la finele perioadei de raportare	trimestriale cumulate	Total, din care:	din anii precedenti	din anul curent			
Diverse venituri	36.02	550.000	350.000	213.914	968	212.946	193.131	0	20.783
Sume provenite din finantarea bugetara a anilor precedenti	36.02.32	0	0	30.625	0	30.625	30.625	0	0
Sume provenite din finantarea bugetara a anilor precedenti,	36.02.32.03	0	0	30.625	0	30.625	30.625	0	0
Alte venituri	36.02.50	550.000	350.000	183.289	968	182.321	162.506	0	20.783
Transferuri voluntare, altele decat subventiile	37.02	-23.345.000	-3.594.000	-3.462.833	0	-3.462.833	-3.462.833	0	0
Varsaminte din sectiunea de functionare pentru finantarea	37.02.03	-23.345.000	-3.594.000	-3.594.000	0	-3.594.000	-3.594.000	0	0
Alte transferuri voluntare	37.02.50	0	0	131.167	0	131.167	131.167	0	0
IV. SUBVENTII		68.001.000	41.070.000	38.163.867	0	38.163.867	38.163.867	0	0
SUBVENTII DE LA ALTE NIVELELE ADMINISTRATIEI		68.001.000	41.070.000	38.163.867	0	38.163.867	38.163.867	0	0
Subventii de la bugetul de stat	42.02	64.501.000	40.370.000	35.643.219	0	35.643.219	35.643.219	0	0
B. Curente		64.501.000	40.370.000	35.643.219	0	35.643.219	35.643.219	0	0
Finantarea drepturilor acordate persoanelor cu handicap	42.02.21	63.801.000	40.000.000	35.315.219	0	35.315.219	35.315.219	0	0
Subventii de la bugetul de stat pentru finantarea camerelor	42.02.44	700.000	370.000	328.000	0	328.000	328.000	0	0
Subventii de la alte administratii	43.02	3.500.000	700.000	2.520.648	0	2.520.648	2.520.648	0	0
Subventii primite de la alte bugete locale pentru institutiile de	43.02.07	3.500.000	700.000	2.520.648	0	2.520.648	2.520.648	0	0
SECTIUNEA DE DEZVOLTARE		51.367.000	27.997.000	31.940.056	0	31.940.056	31.940.056	0	0
TOTAL VENITURI		51.367.000	27.997.000	31.940.056	0	31.940.056	31.940.056	0	0
VENITURI PROPRII		0	0	22.258.413	0	22.258.413	22.258.413	0	0
I. VENITURI CURENTE		23.345.000	3.594.000	3.602.413	0	3.602.413	3.602.413	0	0
C. VENITURI NEFISCALE		23.345.000	3.594.000	3.602.413	0	3.602.413	3.602.413	0	0
C2. VANZARI DE BUNURI SI SERVICII		23.345.000	3.594.000	3.602.413	0	3.602.413	3.602.413	0	0
Diverse venituri	36.02	0	0	8.413	0	8.413	8.413	0	0
Sume provenite din finantarea bugetara a anilor precedenti	36.02.32	0	0	8.413	0	8.413	8.413	0	0
Sume provenite din finantarea bugetara a anilor rprecedenti,	36.02.32.02	0	0	8.413	0	8.413	8.413	0	0
Transferuri voluntare, altele decat subventiile	37.02	23.345.000	3.594.000	3.594.000	0	3.594.000	3.594.000	0	0
Varsaminte din sectiunea de functionare	37.02.04	23.345.000	3.594.000	3.594.000	0	3.594.000	3.594.000	0	0
III. OPERATIUNI FINANCIARE		0	0	22.250.000	0	22.250.000	22.250.000	0	0
Incasari din acordarea imprumuturilor acordate	40.02	0	0	22.250.000	0	22.250.000	22.250.000	0	0
Sume din excedentul bugetului local utilizate pentru	40.02.14	0	0	22.250.000	0	22.250.000	22.250.000	0	0
IV. SUBVENTII		20.849.000	17.230.000	2.313.531	0	2.313.531	2.313.531	0	0
SUBVENTII DE LA ALTE NIVELELE ADMINISTRATIEI		20.849.000	17.230.000	2.313.531	0	2.313.531	2.313.531	0	0
Subventii de la bugetul de stat	42.02	20.849.000	17.230.000	2.313.531	0	2.313.531	2.313.531	0	0
A. De capital		9.869.000	6.250.000	869.930	0	869.930	869.930	0	0

Denumirea indicatorilor	Cod indicator	Prevederi bugetare		Drepturi constatate			Incasari realizate	Stingeri pe alte cai decat incasari	Drepturi constatate de incasat
		anuale aprobate la finele perioadei de raportare	trimestriale cumulate	Total, din care:	din anii precedenti	din anul curent			
Suvenții de la bugetul de stat catre bugetele locale pentru	42.02.16	7.819.000	4.200.000	0	0	0	0	0	0
Subventii de la bugetul de stat catre bugetele locale pentru	42.02.16.01	7.819.000	4.200.000	0	0	0	0	0	0
Subventii de la bugetul de stat catre bugetele locale	42.02.20	2.050.000	2.050.000	869.930	0	869.930	869.930	0	0
B. Curente		10.980.000	10.980.000	1.443.601	0	1.443.601	1.443.601	0	0
Finantarea Programui National de Dezvoltare Locala	42.02.65	10.980.000	10.980.000	1.443.601	0	1.443.601	1.443.601	0	0
Sume FEN postaderare in contul platilor efectuate	45.02	7.173.000	7.173.000	3.774.112	0	3.774.112	3.774.112	0	0
Fondul European de Dezvoltare regionala	45.02.01	7.173.000	7.173.000	3.535.100	0	3.535.100	3.535.100	0	0
Sume primite in contul platilor efectuate in anul curent	45.02.01.01	633.000	633.000	0	0	0	0	0	0
Sume primite in contul platilor efectuate in anii anteriori	45.02.01.02	6.540.000	6.540.000	3.535.100	0	3.535.100	3.535.100	0	0
Fondul Social European	45.02.02	0	0	239.012	0	239.012	239.012	0	0
Sume primite in contul platilor efectuate in anii anteriori	45.02.02.02	0	0	239.012	0	239.012	239.012	0	0



DIRECTOR EXECUTIV
GABRIELA MITREA

CONTUL DE EXECUTIE 2A: ADMINISTRATIA LOCALA - FINANTARE INTEGRALA DIN BUGET - CHELTUIELI

la data de 30.06.2016

Denumirea indicatorilor	Cod indicator	Credite de angajament	Credite bugetare		Angajamente bugetare	Angajamente legale	Plati efectuate	Angajamente legale de platit	Cheltuieli efective
			Anuale aprobate la finele perioadei de raportare	Trimestriale cumulate					
TOTAL SECTIUNILE FUNCTIONARE + DEZVOLTARE		0	308.393.000	182.770.500	171.002.798	171.002.798	135.754.937	35.247.861	140.977.885
TOTAL CHELTUIELI		0	308.393.000	182.770.500	171.002.798	171.002.798	135.754.937	35.247.861	140.977.885
Partea I-a SERVICII PUBLICE GENERALE	50.02	0	38.556.000	23.939.000	19.053.590	19.053.590	14.899.895	4.153.695	18.881.995
Autoritati publice si actiuni externe	51.02	0	14.311.000	7.914.000	9.458.177	9.458.177	5.304.482	4.153.695	5.893.920
Autoritati executive si legislative	51.02.01	0	14.311.000	7.914.000	9.458.177	9.458.177	5.304.482	4.153.695	5.893.920
Autoritati executive	51.02.01.03	0	14.311.000	7.914.000	9.458.177	9.458.177	5.304.482	4.153.695	5.893.920
Alte servicii publice generale	54.02	0	22.405.000	15.165.000	9.231.113	9.231.113	9.231.113	0	12.733.814
Fond de rezerva bugetara la dispozitia autoritatilor locale	54.02.05	0	400.000	400.000	0	0	0	0	0
Servicii publice comunitare de evidenta a persoanelor	54.02.10	0	1.232.000	630.000	627.400	627.400	627.400	0	627.400
Alte servicii publice generale	54.02.50	0	20.773.000	14.135.000	8.603.713	8.603.713	8.603.713	0	12.106.414
Tranzactii privind datoria publica si imprumuturi	55.02	0	1.840.000	860.000	364.300	364.300	364.300	0	254.261
Transferuri din bugetul de stat catre bugetul asiguratorilor	55.02.00	0	1.840.000	860.000	364.300	364.300	364.300	0	254.261
Partea a II-a APARARE, ORDINE PUBLICA SI SIGURANTA	59.02	0	1.510.000	863.500	424.815	424.815	424.815	0	290.263
Aparare	60.02	0	466.000	273.500	148.571	148.571	148.571	0	136.996
Aparare nationala	60.02.02	0	466.000	273.500	148.571	148.571	148.571	0	136.996
Ordine publica si siguranta nationala	61.02	0	1.044.000	590.000	276.244	276.244	276.244	0	153.267
Protectie civila si protectie contra incendiilor (protectie civila	61.02.05	0	1.044.000	590.000	276.244	276.244	276.244	0	153.267
Partea a III-a CHELTUIELI SOCIAL-CULTURALE	64.02	0	203.523.000	116.050.000	127.667.508	127.667.508	97.006.732	30.660.776	98.892.769
Invatamant	65.02	0	31.433.000	16.039.000	21.115.725	21.115.725	14.371.763	6.743.962	13.807.492
Invatamant prescolar si primar	65.02.03	0	9.122.000	4.282.000	3.976.028	3.976.028	3.976.028	0	3.636.856
Invatamant prescolar	65.02.03.01	0	2.310.000	1.039.000	954.156	954.156	954.156	0	854.924
Invatamant primar	65.02.03.02	0	6.812.000	3.243.000	3.021.872	3.021.872	3.021.872	0	2.781.932
Invatamant secundar	65.02.04	0	6.029.000	2.868.000	2.582.426	2.582.426	2.582.426	0	2.371.845
Invatamant secundar inferior	65.02.04.01	0	6.029.000	2.868.000	2.582.426	2.582.426	2.582.426	0	2.371.845
Invatamant nedefinit prin nivel	65.02.07	0	16.282.000	8.889.000	14.557.271	14.557.271	7.813.309	6.743.962	7.798.791
Invatamant special	65.02.07.04	0	16.282.000	8.889.000	14.557.271	14.557.271	7.813.309	6.743.962	7.798.791
Sanatate	66.02	0	16.419.000	9.770.000	1.372.748	1.372.748	1.372.748	0	1.372.748

Denumirea indicatorilor	Cod indicator	Credite de angajament	Credite bugetare		Angajamente bugetare	Angajamente legale	Plati efectuate	Angajamente legale de platit	Cheltuieli efective
			Anuale aprobate la finele perioadei de raportare	Trimestriale cumulate					
Servicii medicale in unitati sanitare cu paturi	66.02.06	0	16.419.000	9.770.000	1.372.748	1.372.748	1.372.748	0	1.372.748
Spitale generale	66.02.06.01	0	16.419.000	9.770.000	1.372.748	1.372.748	1.372.748	0	1.372.748
Cultura, recreere si religie	67.02	0	27.708.000	14.542.000	13.682.826	13.013.896	13.013.896	668.930	13.069.263
Servicii culturale	67.02.03	0	16.935.000	9.022.000	9.075.944	8.407.014	8.407.014	668.930	8.405.981
Biblioteci publice comunale, orasenesti, municipale	67.02.03.02	0	1.661.000	820.000	1.396.244	727.314	727.314	668.930	726.281
Muzee	67.02.03.03	0	8.014.000	4.500.000	4.215.000	4.215.000	4.215.000	0	4.215.000
Institutii publice de spectacole si concerte	67.02.03.04	0	6.303.000	3.178.000	2.963.500	2.963.500	2.963.500	0	2.963.500
Scoli populare de arta si meserii	67.02.03.05	0	326.000	204.000	200.500	200.500	200.500	0	200.500
Centre pentru conservarea si promovarea culturii traditionale	67.02.03.08	0	381.000	192.000	181.600	181.600	181.600	0	181.600
Alte servicii culturale	67.02.03.30	0	250.000	128.000	119.100	119.100	119.100	0	119.100
Servicii recreative si sportive	67.02.05	0	200.000	100.000	0	0	0	0	414.105
Sport	67.02.05.01	0	200.000	100.000	0	0	0	0	414.105
Servicii religioase	67.02.06	0	9.213.000	4.310.000	4.249.177	4.249.177	4.249.177	0	4.249.177
Alte servicii in domeniile culturii, recreerii si religiei	67.02.50	0	1.360.000	1.110.000	357.705	357.705	357.705	0	0
Asigurari si asistenta sociala	68.02	0	127.963.000	75.699.000	91.496.209	68.248.325	68.248.325	23.247.884	70.643.266
Asistenta sociala in caz de boli si invaliditati	68.02.05	0	35.669.000	19.908.000	31.628.105	31.628.105	18.732.297	12.895.808	20.037.125
Asistenta sociala in caz de invaliditate	68.02.05.02	0	35.669.000	19.908.000	31.628.105	31.628.105	18.732.297	12.895.808	20.037.125
Asistenta sociala pentru familie si copii	68.02.06	0	26.353.000	14.751.000	24.090.665	13.738.589	13.738.589	10.352.076	14.734.232
Alte cheltuieli in domeniul asigurarilor si asistentei sociale	68.02.50	0	65.941.000	41.040.000	35.777.439	35.777.439	35.777.439	0	35.871.909
Alte cheltuieli in domeniul asistentei sociale	68.02.50.50	0	65.941.000	41.040.000	35.777.439	35.777.439	35.777.439	0	35.871.909
Partea a V-a SERVICII SI DEZVOLTARE PUBLICA,	69.02	0	4.403.000	4.043.000	3.193.231	3.193.231	3.193.231	0	383.464
Locuinte, servicii si dezvoltare publica	70.02	0	1.753.000	1.753.000	1.308.261	1.308.261	1.308.261	0	0
Alte servicii in domeniul locuintei, serviciilor si dezvoltarii	70.02.50	0	1.753.000	1.753.000	1.308.261	1.308.261	1.308.261	0	0
Protectia mediului	74.02	0	2.650.000	2.290.000	1.884.970	1.884.970	1.884.970	0	383.464
Reducerea si controlul poluarii	74.02.03	0	50.000	50.000	0	0	0	0	0
Salubritate si gestiunea deseurilor	74.02.05	0	2.600.000	2.240.000	1.884.970	1.884.970	1.884.970	0	383.464
Colectarea, tratarea si distrugerea deseurilor	74.02.05.02	0	2.600.000	2.240.000	1.884.970	1.884.970	1.884.970	0	383.464
Partea a V-a ACTIUNI ECONOMICE	79.02	0	60.401.000	37.875.000	20.663.654	20.230.264	20.230.264	433.390	22.529.394
Actiuni generale economice, comerciale si de munca	80.02	0	2.130.000	1.326.000	1.133.778	1.133.778	1.133.778	0	1.125.297
Actiuni generale economice si comerciale	80.02.01	0	2.130.000	1.326.000	1.133.778	1.133.778	1.133.778	0	1.125.297
Alte cheltuieli pentru actiuni generale economice si	80.02.01.30	0	2.130.000	1.326.000	1.133.778	1.133.778	1.133.778	0	1.125.297
Agricultura, silvicultura, piscicultura si vanatoare	83.02	0	1.057.000	575.000	530.000	530.000	530.000	0	530.000
Agricultura	83.02.03	0	1.057.000	575.000	530.000	530.000	530.000	0	530.000


Denumirea indicatorilor	Cod indicator	Credite de angajament	Credite bugetare		Angajamente bugetare	Angajamente legale	Plati efectuate	Angajamente legale de platit	Cheltuieli efective
			Anuale aprobate la finele perioadei de raportare	Trimestriale cumulate					
Protectia plantelor si carantina fitosanitara	83.02.03.03	0	357.000	205.000	202.000	202.000	202.000	0	202.000
Camere agricole	83.02.03.07	0	700.000	370.000	328.000	328.000	328.000	0	328.000
Transporturi	84.02	0	55.219.000	34.667.000	17.705.876	17.272.486	17.272.486	433.390	19.578.666
Transport rutier	84.02.03	0	23.851.000	19.667.000	5.603.521	5.170.131	5.170.131	433.390	7.476.311
Drumuri si poduri	84.02.03.01	0	23.851.000	19.667.000	5.603.521	5.170.131	5.170.131	433.390	7.476.311
Transport aerian	84.02.06	0	31.368.000	15.000.000	12.102.355	12.102.355	12.102.355	0	12.102.355
Aviata civila	84.02.06.02	0	31.368.000	15.000.000	12.102.355	12.102.355	12.102.355	0	12.102.355
Alte actiuni economice	87.02	0	1.995.000	1.307.000	1.294.000	1.294.000	1.294.000	0	1.295.431
Alte actiuni economice	87.02.50	0	1.995.000	1.307.000	1.294.000	1.294.000	1.294.000	0	1.295.431
Partea a VI-a REZERVA, EXCEDENT/DEFICIT	96.02	0	33.810.000	26.728.000	0	0	22.678.452	0	0
Excedent	98.02	0	0	0	0	0	22.678.452	0	0
Deficit	99.02	0	33.810.000	26.728.000	0	0	0	0	0
SECTIUNEA DE FUNCTIONARE		0	223.216.000	128.045.500	146.498.389	146.498.389	111.250.528	35.247.861	107.715.696
TOTAL CHELTUIELI		0	223.216.000	128.045.500	146.498.389	146.498.389	111.250.528	35.247.861	107.715.696
Partea I-a SERVICII PUBLICE GENERALE	50.02	0	25.995.000	15.203.000	15.409.517	15.409.517	11.255.822	4.153.695	6.207.021
Autoritati publice si actiuni externe	51.02	0	13.000.000	7.228.000	9.389.547	9.389.547	5.235.852	4.153.695	5.157.831
Autoritati executive si legislative	51.02.01	0	13.000.000	7.228.000	9.389.547	9.389.547	5.235.852	4.153.695	5.157.831
Autoritati executive	51.02.01.03	0	13.000.000	7.228.000	9.389.547	9.389.547	5.235.852	4.153.695	5.157.831
Alte servicii publice generale	54.02	0	11.155.000	7.115.000	5.655.670	5.655.670	5.655.670	0	794.929
Fond de rezerva bugetara la dispozitia autoritatilor locale	54.02.05	0	400.000	400.000	0	0	0	0	0
Servicii publice comunitare de evidenta a persoanelor	54.02.10	0	1.100.000	550.000	547.400	547.400	547.400	0	547.400
Alte servicii publice generale	54.02.50	0	9.655.000	6.165.000	5.108.270	5.108.270	5.108.270	0	247.929
Tranzactii privind datoria publica si imprumuturi	55.02	0	1.840.000	860.000	364.300	364.300	364.300	0	254.261
Transferuri din bugetul de stat catre bugetul asiguratorilor	55.02.00	0	1.840.000	860.000	364.300	364.300	364.300	0	254.261
Partea a II-a APARARE, ORDINE PUBLICA SI SIGURANTA	59.02	0	1.074.000	677.500	272.946	272.946	272.946	0	251.834
Aparare	60.02	0	380.000	247.500	123.827	123.827	123.827	0	131.545
Aparare nationala	60.02.02	0	380.000	247.500	123.827	123.827	123.827	0	131.545
Ordine publica si siguranta nationala	61.02	0	694.000	430.000	149.119	149.119	149.119	0	120.289
Protectie civila si protectie contra incendiilor (protectie civila)	61.02.05	0	694.000	430.000	149.119	149.119	149.119	0	120.289
Partea a III-a CHELTUIELI SOCIAL-CULTURALE	64.02	0	181.142.000	102.448.000	124.051.166	124.051.166	93.390.390	30.660.776	94.829.328
Invatamant	65.02	0	31.093.000	15.714.000	21.099.825	21.099.825	14.355.863	6.743.962	13.792.568
Invatamant prescolar si primar	65.02.03	0	9.122.000	4.282.000	3.976.028	3.976.028	3.976.028	0	3.636.856
Invatamant prescolar	65.02.03.01	0	2.310.000	1.039.000	954.156	954.156	954.156	0	854.924

Denumirea indicatorilor	Cod indicator	Credite de angajament	Credite bugetare		Angajamente bugetare	Angajamente legale	Plati efectuate	Angajamente legale de platit	Cheltuieli efective
			Anuale aprobate la finele perioadei de raportare	Trimestriale cumulate					
Invatamant primar	65.02.03.02	0	6.812.000	3.243.000	3.021.872	3.021.872	3.021.872	0	2.781.932
Invatamant secundar	65.02.04	0	6.029.000	2.868.000	2.582.426	2.582.426	2.582.426	0	2.371.845
Invatamant secundar inferior	65.02.04.01	0	6.029.000	2.868.000	2.582.426	2.582.426	2.582.426	0	2.371.845
Invatamant nedefinit prin nivel	65.02.07	0	15.942.000	8.564.000	14.541.371	14.541.371	7.797.409	6.743.962	7.783.867
Invatamant special	65.02.07.04	0	15.942.000	8.564.000	14.541.371	14.541.371	7.797.409	6.743.962	7.783.867
Cultura, recreere si religie	67.02	0	23.376.000	11.744.000	11.567.121	11.567.121	10.898.191	668.930	10.882.161
Servicii culturale	67.02.03	0	13.563.000	7.184.000	7.317.944	7.317.944	6.649.014	668.930	6.632.984
Biblioteca publice comunale, orasenesti, municipale	67.02.03.02	0	1.580.000	820.000	1.396.244	1.396.244	727.314	668.930	711.284
Muzee	67.02.03.03	0	5.158.000	2.792.000	2.587.000	2.587.000	2.587.000	0	2.587.000
Institutii publice de spectacole si concerte	67.02.03.04	0	5.868.000	3.048.000	2.833.500	2.833.500	2.833.500	0	2.833.500
Scoli populare de arta si meserii	67.02.03.05	0	326.000	204.000	200.500	200.500	200.500	0	200.500
Centre pentru conservarea si promovarea culturii traditionale	67.02.03.08	0	381.000	192.000	181.600	181.600	181.600	0	181.600
Alte servicii culturale	67.02.03.30	0	250.000	128.000	119.100	119.100	119.100	0	119.100
Servicii recreative si sportive	67.02.05	0	200.000	100.000	0	0	0	0	0
Sport	67.02.05.01	0	200.000	100.000	0	0	0	0	0
Servicii religioase	67.02.06	0	9.213.000	4.310.000	4.249.177	4.249.177	4.249.177	0	4.249.177
Alte servicii in domeniile culturii, recreerii si religiei	67.02.50	0	400.000	150.000	0	0	0	0	0
Asigurari si asistenta sociala	68.02	0	126.673.000	74.990.000	91.384.220	91.384.220	68.136.336	23.247.884	70.154.599
Asistenta sociala in caz de boli si invaliditati	68.02.05	0	35.080.000	19.600.000	31.628.105	31.628.105	18.732.297	12.895.808	19.738.693
Asistenta sociala in caz de invaliditate	68.02.05.02	0	35.080.000	19.600.000	31.628.105	31.628.105	18.732.297	12.895.808	19.738.693
Asistenta sociala pentru familie si copii	68.02.06	0	25.942.000	14.540.000	24.068.676	24.068.676	13.716.600	10.352.076	14.642.237
Alte cheltuieli in domeniul asigurarilor si asistentei sociale	68.02.50	0	65.651.000	40.850.000	35.687.439	35.687.439	35.687.439	0	35.773.669
Alte cheltuieli in domeniul asistentei sociale	68.02.50.50	0	65.651.000	40.850.000	35.687.439	35.687.439	35.687.439	0	35.773.669
Partea a V-a SERVICII SI DEZVOLTARE PUBLICA,	69.02	0	700.000	340.000	231.792	231.792	231.792	0	231.792
Protectia mediului	74.02	0	700.000	340.000	231.792	231.792	231.792	0	231.792
Salubritate si gestiunea deseurilor	74.02.05	0	700.000	340.000	231.792	231.792	231.792	0	231.792
Colectarea, tratarea si distrugerea deseurilor	74.02.05.02	0	700.000	340.000	231.792	231.792	231.792	0	231.792
Partea a V-a ACTIUNI ECONOMICE	79.02	0	14.305.000	9.377.000	6.532.968	6.532.968	6.099.578	433.390	6.195.721
Actiuni generale economice, comerciale si de munca	80.02	0	2.117.000	1.313.000	1.124.230	1.124.230	1.124.230	0	1.124.230
Actiuni generale economice si comerciale	80.02.01	0	2.117.000	1.313.000	1.124.230	1.124.230	1.124.230	0	1.124.230
Alte cheltuieli pentru actiuni generale economice si	80.02.01.30	0	2.117.000	1.313.000	1.124.230	1.124.230	1.124.230	0	1.124.230
Agricultura, silvicultura, piscicultura si vanatoare	83.02	0	982.000	510.000	465.000	465.000	465.000	0	465.000
Agricultura	83.02.03	0	982.000	510.000	465.000	465.000	465.000	0	465.000

Denumirea indicatorilor	Cod indicator	Credite de angajament	Credite bugetare		Angajamente bugetare	Angajamente legale	Plati efectuate	Angajamente legale de platit	Cheltuieli efective
			Anuale aprobate la finele perioadei de raportare	Trimestriale cumulate					
Protectia plantelor si carantina fitosanitara	83.02.03.03	0	282.000	140.000	137.000	137.000	137.000	0	137.000
Camere agricole	83.02.03.07	0	700.000	370.000	328.000	328.000	328.000	0	328.000
Transporturi	84.02	0	9.571.000	6.607.000	4.009.738	3.576.348	3.576.348	433.390	3.671.060
Transport rutier	84.02.03	0	9.571.000	6.607.000	4.009.738	3.576.348	3.576.348	433.390	3.671.060
Drumuri si poduri	84.02.03.01	0	9.571.000	6.607.000	4.009.738	3.576.348	3.576.348	433.390	3.671.060
Alte actiuni economice	87.02	0	1.635.000	947.000	934.000	934.000	934.000	0	935.431
Alte actiuni economice	87.02.50	0	1.635.000	947.000	934.000	934.000	934.000	0	935.431
Partea a VI-a REZERVA, EXCEDENT/DEFICIT	96.02	0	33.810.000	26.728.000	0	22.678.452	22.678.452	0	0
Excedent	98.02	0	0	0	0	22.678.452	22.678.452	0	0
Deficit	99.02	0	33.810.000	26.728.000	0	0	0	0	0
SECTIUNEA DE DEZVOLTARE		0	85.177.000	54.725.000	24.504.409	24.504.409	24.504.409	0	33.262.189
TOTAL CHELTUIELI		0	85.177.000	54.725.000	24.504.409	24.504.409	24.504.409	0	33.262.189
Partea I-a SERVICII PUBLICE GENERALE	50.02	0	12.561.000	8.736.000	3.644.073	3.644.073	3.644.073	0	12.674.974
Autoritati publice si actiuni externe	51.02	0	1.311.000	686.000	68.630	68.630	68.630	0	736.089
Autoritati executive si legislative	51.02.01	0	1.311.000	686.000	68.630	68.630	68.630	0	736.089
Autoritati executive	51.02.01.03	0	1.311.000	686.000	68.630	68.630	68.630	0	736.089
Alte servicii publice generale	54.02	0	11.250.000	8.050.000	3.575.443	3.575.443	3.575.443	0	11.938.885
Servicii publice comunitare de evidenta a persoanelor	54.02.10	0	132.000	80.000	80.000	80.000	80.000	0	80.000
Alte servicii publice generale	54.02.50	0	11.118.000	7.970.000	3.495.443	3.495.443	3.495.443	0	11.858.885
Partea a II-a APARARE, ORDINE PUBLICA SI SIGURANTA	59.02	0	436.000	186.000	151.869	151.869	151.869	0	38.429
Aparare	60.02	0	86.000	26.000	24.744	24.744	24.744	0	5.451
Aparare nationala	60.02.02	0	86.000	26.000	24.744	24.744	24.744	0	5.451
Ordine publica si siguranta nationala	61.02	0	350.000	160.000	127.125	127.125	127.125	0	32.978
Protectie civila si protectie contra incendiilor (protectie civila)	61.02.05	0	350.000	160.000	127.125	127.125	127.125	0	32.978
Partea a III-a CHELTUIELI SOCIAL-CULTURALE	64.02	0	22.381.000	13.602.000	3.616.342	3.616.342	3.616.342	0	4.063.441
Invatamant	65.02	0	340.000	325.000	15.900	15.900	15.900	0	14.924
Invatamant nedefinit prin nivel	65.02.07	0	340.000	325.000	15.900	15.900	15.900	0	14.924
Invatamant special	65.02.07.04	0	340.000	325.000	15.900	15.900	15.900	0	14.924
Sanatate	66.02	0	16.419.000	9.770.000	1.372.748	1.372.748	1.372.748	0	1.372.748
Servicii medicale in unitati sanitare cu paturi	66.02.06	0	16.419.000	9.770.000	1.372.748	1.372.748	1.372.748	0	1.372.748
Spitale generale	66.02.06.01	0	16.419.000	9.770.000	1.372.748	1.372.748	1.372.748	0	1.372.748
Cultura, recreere si religie	67.02	0	4.332.000	2.798.000	2.115.705	2.115.705	2.115.705	0	2.187.102
Servicii culturale	67.02.03	0	3.372.000	1.838.000	1.758.000	1.758.000	1.758.000	0	1.772.997

Denumirea indicatorilor	Cod indicator	Credite de angajament	Credite bugetare		Angajamente bugetare	Angajamente legale	Plati efectuate	Angajamente legale de platit	Cheltuieli efective
			Anuale aprobate la finele perioadei de raportare	Trimestriale cumulate					
Biblioteci publice comunale, orasenesti, municipale	67.02.03.02	0	81.000	0	0	0	0	0	14.997
Muzee	67.02.03.03	0	2.856.000	1.708.000	1.628.000	1.628.000	1.628.000	0	1.628.000
Instituti publice de spectacole si concerte	67.02.03.04	0	435.000	130.000	130.000	130.000	130.000	0	130.000
Servicii recreative si sportive	67.02.05	0	0	0	0	0	0	0	414.105
Sport	67.02.05.01	0	0	0	0	0	0	0	414.105
Alte servicii in domeniile culturii, recreerii si religiei	67.02.50	0	960.000	960.000	357.705	357.705	357.705	0	0
Asigurari si asistenta sociala	68.02	0	1.290.000	709.000	111.989	111.989	111.989	0	488.667
Asistenta sociala in caz de bolii si invaliditati	68.02.05	0	589.000	308.000	0	0	0	0	298.432
Asistenta sociala in caz de invaliditate	68.02.05.02	0	589.000	308.000	0	0	0	0	298.432
Asistenta sociala pentru familie si copii	68.02.06	0	411.000	211.000	21.989	21.989	21.989	0	91.995
Alte cheltuieli in domeniul asigurarilor si asistentei sociale	68.02.50	0	290.000	190.000	90.000	90.000	90.000	0	98.240
Alte cheltuieli in domeniul asistentei sociale	68.02.50.50	0	290.000	190.000	90.000	90.000	90.000	0	98.240
Partea a IV-a SERVICII SI DEZVOLTARE PUBLICA,	69.02	0	3.703.000	3.703.000	2.961.439	2.961.439	2.961.439	0	151.672
Locuinte, servicii si dezvoltare publica	70.02	0	1.753.000	1.753.000	1.308.261	1.308.261	1.308.261	0	0
Alte servicii in domeniul locuintei, serviciilor si dezvoltarii	70.02.50	0	1.753.000	1.753.000	1.308.261	1.308.261	1.308.261	0	0
Protectia mediului	74.02	0	1.950.000	1.950.000	1.653.178	1.653.178	1.653.178	0	151.672
Reducerea si controlul poluarii	74.02.03	0	50.000	50.000	0	0	0	0	0
Salubritate si gestiunea deseurilor	74.02.05	0	1.900.000	1.900.000	1.653.178	1.653.178	1.653.178	0	151.672
Colectarea, tratarea si distrugerea deseurilor	74.02.05.02	0	1.900.000	1.900.000	1.653.178	1.653.178	1.653.178	0	151.672
Partea a V-a ACTIUNI ECONOMICE	79.02	0	46.096.000	28.498.000	14.130.686	14.130.686	14.130.686	0	16.333.673
Actiuni generale economice, comerciale si de munca	80.02	0	13.000	13.000	9.548	9.548	9.548	0	1.067
Actiuni generale economice si comerciale	80.02.01	0	13.000	13.000	9.548	9.548	9.548	0	1.067
Alte cheltuieli pentru actiuni generale economice si	80.02.01.30	0	13.000	13.000	9.548	9.548	9.548	0	1.067
Agricultura, silvicultura, piscicultura si vanatoare	83.02	0	75.000	65.000	65.000	65.000	65.000	0	65.000
Agricultura	83.02.03	0	75.000	65.000	65.000	65.000	65.000	0	65.000
Protectia plantelor si carantina fitosanitara	83.02.03.03	0	75.000	65.000	65.000	65.000	65.000	0	65.000
Transporturi	84.02	0	45.648.000	28.060.000	13.696.138	13.696.138	13.696.138	0	15.907.606
Transport rutier	84.02.03	0	14.280.000	13.060.000	1.593.783	1.593.783	1.593.783	0	3.805.251
Drumuri si poduri	84.02.03.01	0	14.280.000	13.060.000	1.593.783	1.593.783	1.593.783	0	3.805.251
Transport aerian	84.02.06	0	31.368.000	15.000.000	12.102.355	12.102.355	12.102.355	0	12.102.355
Aviati civila	84.02.06.02	0	31.368.000	15.000.000	12.102.355	12.102.355	12.102.355	0	12.102.355
Alte actiuni economice	87.02	0	360.000	360.000	360.000	360.000	360.000	0	360.000
Alte actiuni economice	87.02.50	0	360.000	360.000	360.000	360.000	360.000	0	360.000

Denumirea indicatorilor	Cod indicator	Credite de angajament	Credite bugetare		Angajamente bugetare	Angajamente legale	Plati efectuate	Angajamente legale de platit	Cheltuieli efective
			Anuale aprobate la finele perioadei de raportare	Trimestriale cumulate					
Partea a VII-a REZERVE, EXCEDENT/DEFICIT	96.02	0	33.810.000	26.728.000	0	0	22.678.452	0	0
Excedent	98.02	0	0	0	0	0	22.678.452	0	0
Deficit	99.02	0	33.810.000	26.728.000	0	0	0	0	0



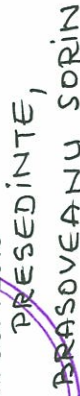
DIRECTOR EXECUTIV
GABRIELA MITREA

CONTUL DE EXECUȚIE 2C: ADMINISTRAȚIA LOCALĂ - CREDITE INTERNE - CHELTUIELI

la data de 30.06.2016

Denumirea indicatorilor	Cod indicator	Credite de angajament	Credite bugetare		Angajamente bugetare	Angajamente legale	Plati efectuate	Angajamente legale de platit	Cheltuieli efective
			Anuale aprobate la finele perioadei de raportare	Trimestriale cumulate					
TOTAL SECȚIUNILE FUNCȚIONARE + DEZVOLTARE		0	20.000.000	20.000.000	884.172	884.172	884.172	0	892.106
TOTAL CHELTUIELI		0	20.000.000	20.000.000	884.172	884.172	884.172	0	892.106
Partea a IV-a SERVICII SI DEZVOLTARE PUBLICA,	69.07	0	0	0	0	0	0	0	7.934
Protecția mediului	74.07	0	0	0	0	0	0	0	7.934
Salubritate și gestiunea deșeurilor	74.07.05	0	0	0	0	0	0	0	7.934
Colectarea, tratarea și distrugerea deșeurilor	74.07.05.02	0	0	0	0	0	0	0	7.934
Partea a V-a ACTIUNI ECONOMICE	79.07	0	20.000.000	20.000.000	884.172	884.172	884.172	0	884.172
Transporturi	84.07	0	20.000.000	20.000.000	884.172	884.172	884.172	0	884.172
Transport aerian	84.07.06	0	20.000.000	20.000.000	884.172	884.172	884.172	0	884.172
Aviația civilă	84.07.06.02	0	20.000.000	20.000.000	884.172	884.172	884.172	0	884.172
Partea a VI-a REZERVE, EXCEDENT/DEFICIT	96.07	0	0	0	0	0	0	0	0
Deficit	99.07	0	0	0	0	0	0	0	0
Partea a VII-a REZERVE, EXCEDENT/DEFICIT	96.07	0	0	0	0	0	0	0	0
Deficit	99.07	0	0	0	0	0	0	0	0
SECȚIUNEA DE DEZVOLTARE		0	20.000.000	20.000.000	884.172	884.172	884.172	0	892.106
TOTAL CHELTUIELI		0	20.000.000	20.000.000	884.172	884.172	884.172	0	892.106
Partea a IV-a SERVICII SI DEZVOLTARE PUBLICA,	69.07	0	0	0	0	0	0	0	7.934
Protecția mediului	74.07	0	0	0	0	0	0	0	7.934
Salubritate și gestiunea deșeurilor	74.07.05	0	0	0	0	0	0	0	7.934
Colectarea, tratarea și distrugerea deșeurilor	74.07.05.02	0	0	0	0	0	0	0	7.934
Partea a V-a ACTIUNI ECONOMICE	79.07	0	20.000.000	20.000.000	884.172	884.172	884.172	0	884.172
Transporturi	84.07	0	20.000.000	20.000.000	884.172	884.172	884.172	0	884.172
Transport aerian	84.07.06	0	20.000.000	20.000.000	884.172	884.172	884.172	0	884.172
Aviația civilă	84.07.06.02	0	20.000.000	20.000.000	884.172	884.172	884.172	0	884.172
Partea a VII-a REZERVE, EXCEDENT/DEFICIT	96.07	0	0	0	0	0	0	0	0
Deficit	99.07	0	0	0	0	0	0	0	0

expert Bugetar (c) Adm.Cem SOFT 2016


 PREȘEDINTE,
BRĂȘOVEANU SORIN


 DIRECTOR EXECUTIV,
MÎTREA GABRIELA

CONTUL DE EXECUTIE 2D: ADMINISTRATIA LOCALA - FONDURI EXTERNE NERAMBURSABILE - VENITURI

la data de 30.06.2016

Denumirea indicatorilor	Cod indicator	Prevederi bugetare		Total, din care:	Drepturi constatate		Incasari realizate	Stingeri pe alte cai decat incasari	Drepturi constatate de incasat
		anuale aprobate la finele perioadei de raportare	trimestriale cumulate		din anii precedenti	din anul curent			
TOTAL SECTIUNILE FUNCTIONARE-DEZVOLTARE		577.870	577.870	416.268	0	416.268	416.268	0	0
TOTAL VENITURI		577.870	577.870	416.268	0	416.268	416.268	0	0
I. VENITURI CURENTE		86.685	86.685	62.441	0	62.441	62.441	0	0
C. VENITURI NEFISCALE		86.685	86.685	62.441	0	62.441	62.441	0	0
C2. VANZARI DE BUNURI SI SERVICII		86.685	86.685	62.441	0	62.441	62.441	0	0
Subventii de la bugetul de stat	42.08	86.685	86.685	62.441	0	62.441	62.441	0	0
Cofinantare publica acordata in cadrul mecanismului SEE	42.08.60	86.685	86.685	62.441	0	62.441	62.441	0	0
IV. SUBVENTII		491.185	491.185	353.827	0	353.827	353.827	0	0
Sume FEN postaderare in contul platilor efectuate	45.08	491.185	491.185	353.827	0	353.827	353.827	0	0
Mecanismul financiar SEE	45.08.17	491.185	491.185	353.827	0	353.827	353.827	0	0
Prefinantari	45.08.17.03	491.185	491.185	353.827	0	353.827	353.827	0	0
SECTIUNEA DE DEZVOLTARE		577.870	577.870	416.268	0	416.268	416.268	0	0
TOTAL VENITURI		577.870	577.870	416.268	0	416.268	416.268	0	0
I. VENITURI CURENTE		86.685	86.685	62.441	0	62.441	62.441	0	0
C. VENITURI NEFISCALE		86.685	86.685	62.441	0	62.441	62.441	0	0
C2. VANZARI DE BUNURI SI SERVICII		86.685	86.685	62.441	0	62.441	62.441	0	0
Subventii de la bugetul de stat	42.08	86.685	86.685	62.441	0	62.441	62.441	0	0
Cofinantare publica acordata in cadrul mecanismului SEE	42.08.60	86.685	86.685	62.441	0	62.441	62.441	0	0
IV. SUBVENTII		491.185	491.185	353.827	0	353.827	353.827	0	0
Sume FEN postaderare in contul platilor efectuate	45.08	491.185	491.185	353.827	0	353.827	353.827	0	0
Mecanismul financiar SEE	45.08.17	491.185	491.185	353.827	0	353.827	353.827	0	0
Prefinantari	45.08.17.03	491.185	491.185	353.827	0	353.827	353.827	0	0



DIRECTOR EXECUTIV
GABRIELA MITREA

CONTUL DE EXECUTIE 2D: ADMINISTRATIA LOCALA - FONDURI EXTERNE NERAMBURSABILE - CHELTUIELI

la data de 30.06.2016

Denumirea indicatorilor	Cod indicator	Credite de angajament	Credite bugetare		Angajamente bugetare	Angajamente legale	Plati efectuate	Angajamente legale de platit	Cheltuieli efective
			Anuale aprobate la finele perioadei de raportare	Trimestriale cumulate					
TOTAL SECTIUNILE FUNCTIONARE + DEZVOLTARE		0	577.870	577.870	364.389	364.389	364.389	0	341.271
TOTAL CHELTUIELI		0	577.870	577.870	364.389	364.389	364.389	0	341.271
Partea I-a SERVICII PUBLICE GENERALE	50.08	0	21.700	21.700	13.716	13.716	13.716	0	13.716
Alte servicii publice generale	54.08	0	21.700	21.700	13.716	13.716	13.716	0	13.716
Alte servicii publice generale	54.08.50	0	21.700	21.700	13.716	13.716	13.716	0	13.716
Partea a III-a CHELTUIELI SOCIAL-CULTURALE	64.08	0	556.170	556.170	350.673	350.673	350.673	0	327.555
Asigurari si asistenta sociala	68.08	0	556.170	556.170	350.673	350.673	350.673	0	327.555
Asistenta sociala pentru familie si copii	68.08.06	0	556.170	556.170	350.673	350.673	350.673	0	327.555
Partea a VI-a REZERVE, EXCEDENT/DEFICIT	96.08	0	0	0	0	0	51.879	0	0
Excedent	98.08	0	0	0	0	0	51.879	0	0
Partea a VI-a REZERVE, EXCEDENT/DEFICIT	96.08	0	0	0	0	0	51.879	0	0
Excedent	98.08	0	0	0	0	0	51.879	0	0
SECTIUNEA DE DEZVOLTARE		0	577.870	577.870	364.389	364.389	364.389	0	341.271
TOTAL CHELTUIELI		0	577.870	577.870	364.389	364.389	364.389	0	341.271
Partea I-a SERVICII PUBLICE GENERALE	50.08	0	21.700	21.700	13.716	13.716	13.716	0	13.716
Alte servicii publice generale	54.08	0	21.700	21.700	13.716	13.716	13.716	0	13.716
Alte servicii publice generale	54.08.50	0	21.700	21.700	13.716	13.716	13.716	0	13.716
Partea a III-a CHELTUIELI SOCIAL-CULTURALE	64.08	0	556.170	556.170	350.673	350.673	350.673	0	327.555
Asigurari si asistenta sociala	68.08	0	556.170	556.170	350.673	350.673	350.673	0	327.555
Asistenta sociala pentru familie si copii	68.08.06	0	556.170	556.170	350.673	350.673	350.673	0	327.555
Partea a VI-a REZERVE, EXCEDENT/DEFICIT	96.08	0	0	0	0	0	51.879	0	0
Excedent	98.08	0	0	0	0	0	51.879	0	0


 PRESEDINTE, SORIN
 PRASOVEANU

DIRECTOR EXECUTIV,
 MITREA GABRIELA

CONTUL DE EXECUTIE 2E: ADMINISTRATIA LOCALA - ACTIVITATI FINANTATE INTEGRAL DIN VENITURI PROPRII - VENITURI

la data de 30.06.2016

Denumirea indicatorilor	Cod indicator	Prevederi bugetare		Total, din care:	Drepturi constatate		Incasari realizate	Stingeri pe alte cai decat incasari	Drepturi constatate de incasat
		anuale aprobate la finele perioadei de raportare	trimestriale cumulate		din anii precedenti	din anul curent			
TOTAL SECTIUNILE FUNCTIONARE-DEZVOLTARE		206.497.500	111.939.500	97.094.707	2.603.160	94.491.547	95.653.756	0	1.440.951
TOTAL VENITURI		206.497.500	111.939.500	97.094.707	2.603.160	94.491.547	95.653.756	0	1.440.951
I. VENITURI CURENTE		170.520.500	91.455.500	83.383.859	2.603.160	80.780.699	81.942.908	0	1.440.951
C. VENITURI NEFISCALE		170.520.500	91.455.500	83.383.859	2.603.160	80.780.699	81.942.908	0	1.440.951
C1. VENITURI DIN PROPRIETATE		8.000	6.000	6.460	0	6.460	6.460	0	0
Venituri din proprietate	30.10	8.000	6.000	6.460	0	6.460	6.460	0	0
Venituri din concesiuni si inchirieri	30.10.05	8.000	6.000	6.460	0	6.460	6.460	0	0
Alte venituri din concesiuni si inchirieri de catre institutiile	30.10.05.30	8.000	6.000	6.460	0	6.460	6.460	0	0
C2. VANZARI DE BUNURI SI SERVICII		170.512.500	91.449.500	83.377.399	2.603.160	80.774.239	81.936.448	0	1.440.951
Venituri din prestari de servicii si alte activitati	33.10	170.411.000	91.398.000	83.064.565	2.582.671	80.481.894	81.623.614	0	1.440.951
Venituri din prestari de servicii	33.10.08	2.979.000	1.489.000	2.338.852	1.094.383	1.244.469	1.736.626	0	602.226
Contributia de intretinere a persoanelor asistate	33.10.13	1.538.000	800.000	916.066	0	916.066	916.066	0	0
Venituri din organizarea de cursuri de calificare si conversie	33.10.17	42.000	40.000	24.200	0	24.200	24.200	0	0
Venituri din contractele incheiate cu casele de asigurari	33.10.21	138.473.000	75.419.000	68.047.916	1.488.288	66.559.628	67.209.191	0	838.725
Venituri din contractele incheiate cu directiile de sanatate	33.10.30	19.168.000	9.584.000	8.256.707	0	8.256.707	8.256.707	0	0
Venituri din contractele incheiate cu directiile de sanatate	33.10.31	4.700.000	2.350.000	1.481.817	0	1.481.817	1.481.817	0	0
Venituri din contractele incheiate cu institutiile de medicina	33.10.32	2.640.000	1.320.000	1.703.000	0	1.703.000	1.703.000	0	0
Alte venituri din prestari de servicii si alte activitati	33.10.50	871.000	396.000	296.007	0	296.007	296.007	0	0
Diverse venituri	36.10	0	0	305.052	20.489	284.563	305.052	0	0
Sume provenite din finantarea bugetara a anilor precedenti	36.10.32	0	0	74.952	0	74.952	74.952	0	0
Sume provenite din finantarea bugetara a anilor precedenti,	36.10.32.03	0	0	74.952	0	74.952	74.952	0	0
Alte venituri	36.10.50	0	0	230.100	20.489	209.611	230.100	0	0
Transferuri voluntare, altele decat subventiile	37.10	101.500	51.500	7.782	0	7.782	7.782	0	0
Donatii si sponsorizari	37.10.01	101.500	51.500	7.782	0	7.782	7.782	0	0
Varsaminte din sectiunea de functionare pentru finantarea	37.10.03	-80.000	-80.000	0	0	0	0	0	0
Varsaminte din sectiunea de functionare	37.10.04	80.000	80.000	0	0	0	0	0	0
II. VENITURI DIN CAPITAL		0	0	2.207.000	0	2.207.000	2.207.000	0	0

Denumirea indicatorilor	Cod indicator	Prevederi bugetare		Drepturi constatate			Incasari realizate	Stingeri pe alte cai decat incasari	Drepturi constatate de incasat
		anuale aprobate la finele perioadei de raportare	trimestriale cumulate	Total, din care:	din anii precedenti	din anul curent			
Incasari din rambursarea imprumuturilor acordate	40.10	0	0	2.207.000	0	2.207.000	2.207.000	0	0
Sume utilizate din excedentul anului precedent pentru	40.10.15	0	0	2.207.000	0	2.207.000	2.207.000	0	0
Sume utilizate de administratiile locale din excedentul anului	40.10.15.01	0	0	1.707.000	0	1.707.000	1.707.000	0	0
Sume utilizate de administratiile locale din excedentul anului	40.10.15.02	0	0	500.000	0	500.000	500.000	0	0
SUBVENTII DE LA ALTE NIVELURI ALE ADMINISTRATIEI		35.977.000	20.484.000	11.503.848	0	11.503.848	11.503.848	0	0
Subventii de la alte administratii	43.10	35.977.000	20.484.000	11.503.848	0	11.503.848	11.503.848	0	0
Subventii pentru institutii publice	43.10.09	15.000.000	8.001.000	7.540.100	0	7.540.100	7.540.100	0	0
Subventii de la bugetul local pentru finantarea cheltuielilor de	43.10.14	16.419.000	9.770.000	1.372.748	0	1.372.748	1.372.748	0	0
Subventii din bugetul local pentru finantarea camerelor	43.10.15	700.000	370.000	328.000	0	328.000	328.000	0	0
Subventii pentru institutii publice destinate sectiunii de	43.10.19	3.888.000	2.343.000	2.263.000	0	2.263.000	2.263.000	0	0
SECTIUNEA DE FUNCTIONARE		186.140.500	99.746.500	92.958.959	2.603.160	90.355.799	91.518.008	0	1.440.951
TOTAL VENITURI		186.140.500	99.746.500	92.958.959	2.603.160	90.355.799	91.518.008	0	1.440.951
I. VENITURI CURENTE		170.440.500	91.375.500	83.383.859	2.603.160	80.780.699	81.942.908	0	1.440.951
C. VENITURI NEFISCALE		170.440.500	91.375.500	83.383.859	2.603.160	80.780.699	81.942.908	0	1.440.951
C1. VENITURI DIN PROPRIETATE		8.000	6.000	6.460	0	6.460	6.460	0	0
Venituri din proprietate	30.10	8.000	6.000	6.460	0	6.460	6.460	0	0
Venituri din concesiuni si inchirieri	30.10.05	8.000	6.000	6.460	0	6.460	6.460	0	0
Alte venituri din concesiuni si inchirieri de catre institutiile	30.10.05.30	8.000	6.000	6.460	0	6.460	6.460	0	0
C2. VANZARI DE BUNURI SI SERVICII		170.432.500	91.369.500	83.377.399	2.603.160	80.774.239	81.936.448	0	1.440.951
Venituri din prestari de servicii si alte activitati	33.10	170.411.000	91.398.000	83.064.565	2.582.671	80.481.894	81.623.614	0	1.440.951
Venituri din prestari de servicii	33.10.08	2.979.000	1.489.000	2.338.852	1.094.383	1.244.469	1.736.626	0	602.226
Contributia de intretinere a persoanelor asistate	33.10.13	1.538.000	800.000	916.066	0	916.066	916.066	0	0
Venituri din organizarea de cursuri de calificare si conversie	33.10.17	42.000	40.000	24.200	0	24.200	24.200	0	0
Venituri din contractele incheiate cu casele de asigurari	33.10.21	138.473.000	75.419.000	68.047.916	1.488.288	66.559.628	67.209.191	0	838.725
Venituri din contractele incheiate cu directiile de sanatate	33.10.30	19.168.000	9.584.000	8.256.707	0	8.256.707	8.256.707	0	0
Venituri din contractele incheiate cu directiile de sanatate	33.10.31	4.700.000	2.350.000	1.481.817	0	1.481.817	1.481.817	0	0
Venituri din contractele incheiate cu institutiile de medicina	33.10.32	2.640.000	1.320.000	1.703.000	0	1.703.000	1.703.000	0	0
Alte venituri din prestari de servicii si alte activitati	33.10.50	871.000	396.000	296.007	0	296.007	296.007	0	0
Diverse venituri	36.10	0	0	305.052	20.489	284.563	305.052	0	0
Sume provenite din finantarea bugetara a anilor precedenti	36.10.32	0	0	74.952	0	74.952	74.952	0	0
Sume provenite din finantarea bugetara a anilor precedenti,	36.10.32.03	0	0	74.952	0	74.952	74.952	0	0
Alte venituri	36.10.50	0	0	230.100	20.489	209.611	230.100	0	0
Transferuri voluntare, altele decat subventiile	37.10	21.500	-28.500	7.782	0	7.782	7.782	0	0

Denumirea indicatorilor	Cod indicator	Prevederi bugetare		Total, din care:	Drepturi constatate		Incasari realizate	Stingeri pe alte cai decat incasari	Drepturi constatate de incasat
		anuale aprobate la finele perioadei de raportare	trimestriale cumulate		din anii precedenti	din anul curent			
Donatii si sponsorizari	37.10.01	101.500	51.500	7.782	0	7.782	7.782	0	0
Varsaminte din sectiunea de functionare pentru finantarea	37.10.03	-80.000	-80.000	0	0	0	0	0	0
II. VENITURI DIN CAPITAL		0	0	1.707.000	0	1.707.000	1.707.000	0	0
Incasari din rambursarea imprumuturilor acordate	40.10	0	0	1.707.000	0	1.707.000	1.707.000	0	0
Sume utilizate din excedentul anului precedent pentru	40.10.15	0	0	1.707.000	0	1.707.000	1.707.000	0	0
Sume utilizate de administratiile locale din excedentul anului	40.10.15.01	0	0	1.707.000	0	1.707.000	1.707.000	0	0
SUBVENTII DE LA ALTE NIVELE ALE ADMINISTRATIEI		15.700.000	8.371.000	7.868.100	0	7.868.100	7.868.100	0	0
Subventii de la alte administratii	43.10	15.700.000	8.371.000	7.868.100	0	7.868.100	7.868.100	0	0
Subventii pentru institutii publice	43.10.09	15.000.000	8.001.000	7.540.100	0	7.540.100	7.540.100	0	0
Subventii din bugetul local pentru finantarea camerelor	43.10.15	700.000	370.000	328.000	0	328.000	328.000	0	0
SECTIUNEA DE DEZVOLTARE		20.357.000	12.193.000	4.135.748	0	4.135.748	4.135.748	0	0
TOTAL VENITURI		20.357.000	12.193.000	4.135.748	0	4.135.748	4.135.748	0	0
I. VENITURI CURENTE		80.000	80.000	0	0	0	0	0	0
C. VENITURI NEFISCALE		80.000	80.000	0	0	0	0	0	0
C2. VANZARI DE BUNURI SI SERVICII		80.000	80.000	0	0	0	0	0	0
Transferuri voluntare, altele decat subventiile	37.10	80.000	80.000	0	0	0	0	0	0
Varsaminte din sectiunea de functionare	37.10.04	80.000	80.000	0	0	0	0	0	0
II. VENITURI DIN CAPITAL		0	0	500.000	0	500.000	500.000	0	0
Incasari din rambursarea imprumuturilor acordate	40.10	0	0	500.000	0	500.000	500.000	0	0
Sume utilizate din excedentul anului precedent pentru	40.10.15	0	0	500.000	0	500.000	500.000	0	0
Sume utilizate de administratiile locale din excedentul anului	40.10.15.02	0	0	500.000	0	500.000	500.000	0	0
SUBVENTII DE LA ALTE NIVELE ALE ADMINISTRATIEI		20.277.000	12.113.000	3.635.748	0	3.635.748	3.635.748	0	0
Subventii de la alte administratii	43.10	20.277.000	12.113.000	3.635.748	0	3.635.748	3.635.748	0	0
Subventii de la bugetul local pentru finantarea cheltuielilor de	43.10.14	16.419.000	9.770.000	1.372.748	0	1.372.748	1.372.748	0	0
Subventii pentru institutii publice destinate sectiunii de	43.10.19	3.858.000	2.343.000	2.263.000	0	2.263.000	2.263.000	0	0



DIRECTOR EXECUTIV
GABRIELA MITREA

CONTUL DE EXECUTIE 2E: ADMINISTRATIA LOCALA - ACTIVITATI FINANTATE INTEGRAL DIN VENITURI PROPRII - CHELTUIELI

la data de 30.06.2016

Denumirea indicatorilor	Cod indicator	Credite de angajament	Credite bugetare		Angajamente bugetare	Angajamente legale	Plati efectuate	Angajamente legale de platit	Cheltuieli efective
			Anuale aprobate la finele perioadei de raportare	Trimestriale cumulate					
TOTAL SECTIUNILE FUNCTIONARE + DEZVOLTARE		0	212.606.500	114.401.000	139.158.674	139.158.674	89.946.740	49.211.934	92.585.506
TOTAL CHELTUIELI		0	212.606.500	114.401.000	139.158.674	139.158.674	89.946.740	49.211.934	92.585.506
Partea I-a SERVICII PUBLICE GENERALE	50.10	0	1.232.000	630.000	989.234	989.234	493.338	495.896	514.264
Alte servicii publice generale	54.10	0	1.232.000	630.000	989.234	989.234	493.338	495.896	514.264
Servicii publice comunitare de evidenta a persoanelor	54.10.10	0	1.232.000	630.000	989.234	989.234	493.338	495.896	514.264
Partea a II-a CHELTUIELI SOCIAL-CULTURALE	64.10	0	207.726.500	111.603.000	135.892.569	135.892.569	88.148.721	47.743.848	90.876.176
Sanatate	66.10	0	190.105.000	102.125.000	125.235.565	125.235.565	82.234.177	43.001.388	84.867.517
Servicii medicale in unitati sanitare cu paturi	66.10.06	0	190.105.000	102.125.000	125.235.565	125.235.565	82.234.177	43.001.388	84.867.517
Spitale generale	66.10.06.01	0	190.105.000	102.125.000	125.235.565	125.235.565	82.234.177	43.001.388	84.867.517
Cultura, recreere si religie	67.10	0	15.581.500	8.326.500	10.255.897	10.255.897	5.532.807	4.723.090	5.446.302
Servicii culturale	67.10.03	0	15.581.500	8.326.500	10.255.897	10.255.897	5.532.807	4.723.090	5.446.302
Muzee	67.10.03.03	0	8.124.000	4.557.000	4.119.013	4.119.013	2.438.149	1.680.864	2.283.093
Instituti publice de spectacole si concerte	67.10.03.04	0	6.493.000	3.242.000	5.293.819	5.293.819	2.612.954	2.680.865	2.661.808
Scoli populare de arta si meserii	67.10.03.05	0	330.000	204.000	302.392	302.392	200.368	102.024	210.996
Edituri	67.10.03.11	0	252.000	130.000	204.720	204.720	110.589	94.131	110.996
Alte servicii culturale	67.10.03.30	0	382.500	193.500	335.953	335.953	170.747	165.206	179.409
Asigurari si asistenta sociala	68.10	0	2.040.000	1.151.500	401.107	401.107	381.737	19.370	562.357
Alte cheltuieli in domeniul asigurarilor si asistentei sociale	68.10.50	0	2.040.000	1.151.500	401.107	401.107	381.737	19.370	562.357
Alte cheltuieli in domeniul asistentei sociale	68.10.50.50	0	2.040.000	1.151.500	401.107	401.107	381.737	19.370	562.357
Partea a V-a ACTIUNI ECONOMICE	79.10	0	3.648.000	2.168.000	2.276.871	2.276.871	1.304.681	972.190	1.195.066
Agricultura, silvicultura, piscicultura si vanatoare	83.10	0	1.325.000	761.000	1.021.725	1.021.725	509.575	512.150	520.782
Agricultura	83.10.03	0	1.325.000	761.000	1.021.725	1.021.725	509.575	512.150	520.782
Camere agricole	83.10.03.07	0	964.000	554.000	782.528	782.528	385.691	396.837	394.084
Alte cheltuieli in domeniul agriculturii	83.10.03.30	0	361.000	207.000	239.197	239.197	123.884	115.313	126.698
Alte actiuni economice	87.10	0	2.323.000	1.407.000	1.255.146	1.255.146	795.106	460.040	674.284
Alte actiuni economice	87.10.50	0	2.323.000	1.407.000	1.255.146	1.255.146	795.106	460.040	674.284
Partea a VII-a REZERVE, EXCEDENT/DEFICIT	96.10	0	6.109.000	2.461.500	0	0	5.707.016	0	0

Denumirea indicatorilor	Cod indicator	Credite de angajament	Credite bugetare		Angajamente bugetare	Angajamente legale	Plati efectuate	Angajamente legale de platit	Cheltuieli efective
			Anuale aprobate la finele perioadei de raportare	Trimestriale cumulate					
Excedent	98.10	0	0	0	0	0	5.707.016	0	0
Deficit	99.10	0	6.109.000	2.461.500	0	0	0	0	0
SECTIUNEA DE FUNCTIONARE		0	188.307.500	100.513.000	137.537.682	137.537.682	88.325.748	49.211.934	90.669.590
TOTAL CHELTUIELI		0	188.307.500	100.513.000	137.537.682	137.537.682	88.325.748	49.211.934	90.669.590
Partea I-a SERVICII PUBLICE GENERALE	50.10	0	1.100.000	550.000	989.234	989.234	493.338	495.896	507.394
Alte servicii publice generale	54.10	0	1.100.000	550.000	989.234	989.234	493.338	495.896	507.394
Servicii publice comunitare de evidenta a persoanelor	54.10.10	0	1.100.000	550.000	989.234	989.234	493.338	495.896	507.394
Partea a III-a CHELTUIELI SOCIAL-CULTURALE	64.10	0	184.074.500	98.300.000	134.386.786	134.386.786	86.642.938	47.743.848	89.001.004
Sanatate	66.10	0	169.744.000	90.660.000	123.786.193	123.786.193	80.784.805	43.001.388	83.178.683
Servicii medicale in unitati sanitare cu paturi	66.10.06	0	169.744.000	90.660.000	123.786.193	123.786.193	80.784.805	43.001.388	83.178.683
Spitale generale	66.10.06.01	0	169.744.000	90.660.000	123.786.193	123.786.193	80.784.805	43.001.388	83.178.683
Cultura, recreere si religie	67.10	0	12.290.500	6.488.500	10.199.486	10.199.486	5.476.396	4.723.090	5.259.964
Servicii culturale	67.10.03	0	12.290.500	6.488.500	10.199.486	10.199.486	5.476.396	4.723.090	5.259.964
Muzee	67.10.03.03	0	5.268.000	2.849.000	4.062.602	4.062.602	2.381.738	1.680.864	2.152.208
Instituti publice de spectacole si concerte	67.10.03.04	0	6.058.000	3.112.000	5.293.819	5.293.819	2.612.954	2.680.865	2.616.418
Scoli populare de arta si meserii	67.10.03.05	0	330.000	204.000	302.392	302.392	200.368	102.024	207.411
Edituri	67.10.03.11	0	252.000	130.000	204.720	204.720	110.589	94.131	110.929
Alte servicii culturale	67.10.03.30	0	382.500	193.500	335.953	335.953	170.747	165.206	172.998
Asigurari si asistenta sociala	68.10	0	2.040.000	1.151.500	401.107	401.107	381.737	19.370	562.357
Alte cheltuieli in domeniul asigurarilor si asistentei sociale	68.10.50	0	2.040.000	1.151.500	401.107	401.107	381.737	19.370	562.357
Alte cheltuieli in domeniul asistentei sociale	68.10.50.50	0	2.040.000	1.151.500	401.107	401.107	381.737	19.370	562.357
Partea a V-a ACTIUNI ECONOMICE	79.10	0	3.133.000	1.663.000	2.161.662	2.161.662	1.189.472	972.190	1.161.192
Agricultura, silvicultura, piscicultura si vanatoare	83.10	0	1.170.000	616.000	1.021.725	1.021.725	509.575	512.150	512.962
Agricultura	83.10.03	0	1.170.000	616.000	1.021.725	1.021.725	509.575	512.150	512.962
Camere agricole	83.10.03.07	0	884.000	474.000	782.528	782.528	385.691	396.837	386.264
Alte cheltuieli in domeniul agriculturii	83.10.03.30	0	286.000	142.000	239.197	239.197	123.884	115.313	126.698
Alte actiuni economice	87.10	0	1.963.000	1.047.000	1.139.937	1.139.937	679.897	460.040	648.230
Alte actiuni economice	87.10.50	0	1.963.000	1.047.000	1.139.937	1.139.937	679.897	460.040	648.230
Partea a VII-a REZERVE, EXCEDENT/DEFICIT	96.10	0	6.109.000	2.461.500	0	0	5.707.016	0	0
Excedent	98.10	0	0	0	0	0	5.707.016	0	0
Deficit	99.10	0	6.109.000	2.461.500	0	0	0	0	0
SECTIUNEA DE DEZVOLTARE		0	24.299.000	13.888.000	1.620.992	1.620.992	1.620.992	0	1.915.916
TOTAL CHELTUIELI		0	24.299.000	13.888.000	1.620.992	1.620.992	1.620.992	0	1.915.916

Denumirea indicatorilor	Cod indicator	Credite de angajament	Credite bugetare		Angajamente bugetare	Angajamente legale	Plati efectuate	Angajamente legale de platit	Cheltuieli efective
			Anuale aprobate la finele perioadei de raportare	Trimestriale cumulate					
Partea I-a SERVICII PUBLICE GENERALE	50.10	0	132.000	80.000	0	0	0	0	6.870
Alte servicii publice generale	54.10	0	132.000	80.000	0	0	0	0	6.870
Servicii publice comunitare de evidenta a persoanelor	54.10.10	0	132.000	80.000	0	0	0	0	6.870
Partea a II-a CHELTUIELI SOCIAL-CULTURALE	64.10	0	23.652.000	13.303.000	1.505.783	1.505.783	1.505.783	0	1.875.172
Sanatate	66.10	0	20.361.000	11.465.000	1.449.372	1.449.372	1.449.372	0	1.688.834
Servicii medicale in unitati sanitare cu paturi	66.10.06	0	20.361.000	11.465.000	1.449.372	1.449.372	1.449.372	0	1.688.834
Spitale generale	66.10.06.01	0	20.361.000	11.465.000	1.449.372	1.449.372	1.449.372	0	1.688.834
Cultura, recreere si religie	67.10	0	3.291.000	1.838.000	56.411	56.411	56.411	0	186.338
Servicii culturale	67.10.03	0	3.291.000	1.838.000	56.411	56.411	56.411	0	186.338
Muzee	67.10.03.03	0	2.856.000	1.708.000	56.411	56.411	56.411	0	130.885
Institutii publice de spectacole si concerte	67.10.03.04	0	435.000	130.000	0	0	0	0	45.390
Scoli populare de arta si meserii	67.10.03.05	0	0	0	0	0	0	0	3.585
Edituri	67.10.03.11	0	0	0	0	0	0	0	67
Alte servicii culturale	67.10.03.30	0	0	0	0	0	0	0	6.411
Partea a V-a ACTIUNI ECONOMICE	79.10	0	515.000	505.000	115.209	115.209	115.209	0	33.874
Agricultura, silvicultura, piscicultura si vanatoare	83.10	0	155.000	145.000	0	0	0	0	7.820
Agricultura	83.10.03	0	155.000	145.000	0	0	0	0	7.820
Camere agricole	83.10.03.07	0	80.000	80.000	0	0	0	0	7.820
Alte cheltuieli in domeniul agriculturii	83.10.03.30	0	75.000	65.000	0	0	0	0	0
Alte actiuni economice	87.10	0	360.000	360.000	115.209	115.209	115.209	0	26.054
Alte actiuni economice	87.10.50	0	360.000	360.000	115.209	115.209	115.209	0	26.054
Partea a VII-a REZERVE, EXCEDENT/DEFICIT	96.10	0	6.109.000	2.461.500	0	0	5.707.016	0	0
Excedent	98.10	0	0	0	0	0	5.707.016	0	0
Deficit	99.10	0	6.109.000	2.461.500	0	0	0	0	0



DIRECTOR EXECUTIV
GABRIELA MITREA