

**BILANT**  
la data de 31.12.2019

cod 01

lei

Nr. crt.	DENUMIREA INDICATORILOR	Cod rând	Sold la începutul anului	Sold la sfârșitul perioadei
A	B	C	1	2
1.	<b>ACTIVE</b>	01	X	X
2.	<b>ACTIVE NECURENTE</b>	02	X	X
3.	<b>Active fixe necorporale</b> (ct. 2030000+2050000+2060000+2080100+2080200+ 2330000-2800300-2800500-2800800-2900400-2900500-2900800-2930100*)	03	405.370	766.086
4.	<b>Instalații tehnice, mijloace de transport, animale, plantații, mobilier, aparatură birotică și alte active corporale</b> (ct.2130100+2130200+2130300+2130400+2140000+ 2310000 - 2810300-2810301-2810302-2810303-2810304-2810400-2910300-2910301-2910302-2910303-2910304-2910400-2930200*)	04	115.306.945	127.011.903
5.	<b>Terenuri și clădiri</b> (ct. 2110100+2110200+2120101+2120102+2120201+2120301+2120401+2120501+2120601+2120901+2310000-2810100-2810200-2810201-2810202-2810203-2810204-2810205-2810206-2810207-2810208-2910100-2910200-2910201-2910202-2910203-2910204-2910205-2910206-2910207-2910208-2930200)	05	1.603.857.478	1.641.276.547
6.	<b>Alte active nefinanciare</b> (ct.2150000)	06	0	0
7.	<b>Active financiare necurente (investiții pe termen lung) peste un an</b> (ct. 2600100+2600200+2600300+2650000+2670201+ 2670202+2670203+2670204+2670205+2670208-2960101-2960102-2960103-2960200), din care:	07	12.925.956	12.925.956
8.	<b>Titluri de participare</b> (ct. 2600100+2600200+2600300-2960101-2960102-2960103)	08	12.925.956	12.925.956
9.	<b>Creante necurente – sume ce urmează a fi încasate după o perioadă mai mare de un an</b> (ct. 4110201+4110208+4130200+4280202+4610201+ 4610209-4910200-4960200), din care:	09	9.980	440.094
10.	<b>Creante comerciale necurente – sume ce urmează a fi încasate după o perioadă mai mare de un an</b> (ct. 4110201+4110208+4130200+4610201-4910200-4960200)	10	0	82.665
11.	<b>TOTAL ACTIVE NECURENTE</b> (rd.03+04+05+06+07+09)	15	1.732.505.729	1.782.420.586
12.	<b>ACTIVE CURENTE</b>	18	X	X

13.	<b>Stocuri</b> (ct. 3010000+3020100+3020200+3020300+3020400+3020500+ 3020600+3020700+3020800+3020900+3030100+3030200+ 3040100+3040200+3050100+3050200+3070000+3090000+ 3310000+3320000+3410000+3450000+3460000+3470000+ 3490000+3510100+3510200+3540100+3540500+3540600+ 3580000+3570000+3580000+3590000+3610000+3710000+ 3810000+/-3480000+/-3780000-3910000-3920100-3920200- 3920300-3930000-3940100-3940500-3940600-3950100-3950200- 3950300-3950400-3950600-3950700-3950800-3960000-3970000- 3970100-3970200-3970300-3980000-4420803)	19	71.696.620	75.357.938
14.	<b>Creanțe curente – sume ce urmează a fi încasate într-o perioadă mai mică de un an-</b>	20	X	X
15.	<b>Creanțe din operațiuni comerciale, avansuri și alte decontări</b> (ct. 2320000+2340000+4090101+4090102+4110101+4110108+ 4130100+4180000+4250000+4280102+4610101+4610109+ 4730109**+4810101+4810102+4810103+4810900+4830000+484 0000+4890101+4890301-4910100-4960100+5120800), din care:	21	9.682.494	11.265.004
16.	<b>Decontări privind încheierea execuției bugetului de stat din anul curent (ct. 4890101+4890301)</b>	21.1	0	0
17.	<b>Creanțe comerciale și avansuri</b> (ct. 2320000+2340000+4090101+4090102+4110101+ 4110108+ 4130100+4180000+4610101-4910100-4960100), din care :	22	3.581.907	6.520.001
18.	<b>Avansuri acordate</b> (ct.2320000+2340000+4090101+4090102)	22.1	111.842	45.803
19.	<b>Creanțe bugetare</b> (ct. 4310100**+4310200**+4310300**+4310400**+4310500**+ 4310600**+4310700**+4370100**+4370200**+4370300**+ 4420400+4420802+4440000**+4460100**+4460200**+ 4480200+4610102+4610104+4630000+4640000+4650100+ 4650200+4660401+4660402+4660500+4660900+4810101**+ 4810102**+ 4810103**+ 4810900**- 4970000), din care:	23	219.489	232.721
20.	<b>Creanțele bugetului general consolidat</b> (ct. 4630000+4640000+4650100+4650200+4660401+ 4660402+ 4660500+4660900-4970000)	24	22.165	19.282
21.	<b>Creanțe din operațiuni cu fonduri externe nerambursabile și fonduri de la buget</b> (ct. 4500100+4500300+4500501+4500502+4500503+ 4500504+4500505+4500700+4510100+4510300+4510500+ 4530100+4540100+4540301+4540302+4540501+4540502+ 4540503+4540504+4550100+4550301+4550302+4550303+ 4560100+4560303+4560309+4570100+4570201+4570202+ 4570203+4570205+4570206+4570209+4570301+4570302+ 4570309+4580100+4580301+4580302+4610103+4730103**+ 4740000+4760000), din care:	25	5.648.186	89.757
22.	<b>Sume de primit de la Comisia Europeană / alti donatori</b> (ct. 4500100+4500300+4500501+4500502+4500503+ 4500504+ 4500505+4500700)	28	0	0

23.	<b>împrumuturi pe termen scurt acordate</b> (ct. 2670101+2670102+2670103+2670104+2670105+ 2670108+ 2670601+2670602+2670603+2670604+2670605+ 2670609+ 4680101+4680102+4680103+4680104+4680105+ 4680106+ 4680107+4680108+4680109+4690103+4690105+ 4690106+ 4690108+4690109)	27	107.789	107.789
24.	<b>Total creanțe curente (rd. 21+23+25+27)</b>	30	15.657.958	11.695.271
25.	<b>Investiții pe termen scurt (ct.5050000-5950000)</b>	31	0	0
26.	<b>Conturi la trezorerii și instituții de credit :</b>	32	X	X
27.	<b>Conturi la trezorerie, casa în lei (ct. 5100000+5120101+5120501+5130101+5130301+5130302+ 5140101+5140301+5140302+5150101+5150103+5150301+ 5150500+5150600+5160101+5160301+5160302+5170101+ 5170301+5170302+5200100+5210100+5210300+5230000+ 5250101+5250102+5250301+5250302+5250400+5260000+ 5270000+5280000+5290101+5290201+5290301+5290400+ 5290901+5310101+5410101+5500101+5520000+5550101+ 5550400+5570101+5580101+5580201+5590101+5600101+ 5600300+5600401+5610101+5610300+5620101+5620300+ 5620401+5710100+5710300+5710400+5740101+5740102+ 5740301+ 5740302+5740400+5750100+5750300+5750400- 7700000)</b>	33	80.813.985	90.956.752
28.	<b>Dobândă de încasat, alte valori, avansuri de trezorerie</b> (ct. 5180701+5320100+5320200+5320300+5320400+ 5320500+ 5320600+5320800+5420100)	33.1	785.832	1.042.756
29.	<b>depozite</b>	34	X	X
30.	<b>Conturi la instituții de credit, BNR, casă în valută</b> (ct. 5110101+5110102+5120102+5120402+5120502+ 5130102+5130202+5140102+5140202+5150102+5150202+ 5150302+5160102+5160202+5170102+5170202+5290102+ 5290202+5290302+5290902+5310402+5410102+5410202+ 5500102+5550102+5550202+5570202+5580102+5580202+ 5580302+5580303+5590102+5590202+5600102+5600103+ 5600402+5610102+5610103+5620102+5620103+5620402)	35	494.162	649.478
31.	<b>Dobândă de încasat, avansuri de trezorerie</b> (ct.5180702+5420200)	35.1	0	0
32.	<b>depozite</b>	36	X	X
33.	<b>Total disponibilități și alte valori (rd.33+33.1+35+35.1)</b>	40	82.093.979	92.648.986
34.	<b>Conturi de disponibilități ale Trezoreriei Centrale și ale trezoreriilor teritoriale</b> (ct. 5120600+5120700+5120901+5120902+5121000+ 5121100+ 5240100+5240200+5240300+5550101+5550102+ 5550103 - 7700000)	41	0	0
35.	<b>Dobândă de încasat, alte valori, avansuri de trezorerie</b> (ct. 5320400+5180701+5180702)	41.1	0	0
36.	<b>Cheltuieli în avans (ct. 4710000 )</b>	42	1.974	1.889
37.	<b>TOTAL ACTIVE CURENTE</b> (rd.19+30+31+40+41+41.1+42)	45	169.450.531	179.704.084
38.	<b>TOTAL ACTIVE (rd.15+45)</b>	46	1.901.956.260	1.962.124.670
39.	<b>DATORII</b>	50	X	X
40.	<b>DATORII NECURENTE- sume ce urmează a fi plătite după-o perioadă mai mare de un an</b>	51	X	X

41.	<b>Sume necurente- sume ce urmează a fi plătite după o perioadă mai mare de un an</b> (ct. 2690200+4010200+4030200+4040200+4050200+ 4280201+4620201+4620209+5090000), din care:	52	0	5.602
42.	<b>Datorii comerciale</b> (ct.4010200+4030200+4040200+4050200+4620201)	53	0	0
43.	<b>Împrumuturi pe termen lung</b> (ct. 1610200+1620200+1630200+1640200+1650200+1660201+1660202+1660203+1660204+1670201+1670202+1670203+1670208+1670209-1690200)	54	65.298.001	23.929.881
44.	<b>Provizioane</b> (ct. 1510201+1510202+1510203+1510204+1510208)	55	2.080.666	7.706.476
45.	<b>TOTAL DATORII NECURENTE (rd.52+54+55)</b>	58	67.378.667	31.641.959
46.	<b>DATORII CURENTE - sume ce urmează a fi plătite într-o perioadă de până la un an</b>	59	X	X
47.	<b>Datorii comerciale, avansuri și alte decontări</b> (ct. 2690100+4010100+4030100+4040100+4050100+4080000+4190000+4620101+4620109+4730109+4810101+4810102+4810103+4810900+ 4830000+4840000+4890201+5090000+5120800), din care:	60	36.010.412	16.925.746
48.	<b>Decontări privind încheierea execuției bugetului de stat din anul curent (ct. 4890201)</b>	60.1	22.392.559	0
49.	<b>Datorii comerciale și avansuri</b> (ct. 4010100+4030100+4040100+4050100+ 4080000+ 4190000+4620101), din care:	61	12.785.862	14.917.018
50.	<b>Avansuri primite (ct.4190000)</b>	61.1	0	0
51.	<b>Datorii către bugete</b> (ct. 4310100+4310200+4310300+4310400+4310500+4310600+4310700+4370100+4370200+4370300+4400000+4410000+4420300+4420801+4440000+4460100+4460200+4480100+4550501+4550502+4550503+4620109+4670100+4670200+4670300+ 4670400+4670500+4670900+ 4730109+4810900), din care:	62	13.336.503	13.870.921
52.	<b>Datoriile instituțiilor publice către bugete</b>	63	X	X
53.	<b>Contribuții sociale</b> (ct. 4310100+4310200+4310300+4310400+4310500+4310600+4310700+4370100+4370200+4370300)	63.1	11.314.878	11.682.281
54.	<b>Sume datorate bugetului din Fonduri externe nerambursabile</b> (ct.4550501+4550502+4550503)	64	0	0
55.	<b>Datorii din operațiuni cu Fonduri externe nerambursabile și fonduri de la buget, alte datorii către alte organisme internaționale</b> (ct. 4500200+4500400+4500600+4510200+4510401+4510402+4510409+4510601+4510602+ 4510603+4510605+4510606+4510609+4520100+4520200+ 4530200+4540200+4540401+4540402+4540601+4540602+ 4540603+4550200+4550401+4550402+4550403+4550404+ 4550409+4560400+4580401+4580402+4580501+4580502+ 4590000+4620103+ 4730103+4760000)	65	1.136.867	255.022

56.	din care: sume datorate Comisiei Europene / alti donatori (ct.4500200+4500400+4500600+4590000+4620103)	66	0	0
57.	împrumuturi pe termen scurt - sume ce urmează a fi plătite într-o perioadă de până la un an (ct. 5180601+5180603+5180604+5180605+5180606+ 5180608+5180609+5180800+5190101+5190102+5190103+ 5190104+5190105+5190106+5190107+5190108+5190109+ 5190110+ 5190180+5190190 )	70	107.789	107.789
58.	împrumuturi pe termen lung – sume ce urmează a fi plătite în cursul exercițiului curent (ct. 1610100+1620100+1630100+1640100+1650100+ 1660101+1660102+1660103+1660104+1670101+1670102+ 1670103+1670108+1670109+1680100+1680200+1680300+ 1680400+1680500+1680701+1680702+1680703+1680708+ 1680709 -1690100)	71	0	0
59.	Salariile angajaților (ct. 4210000+4230000+4260000+4270100+4270300+4280101)	72	17.993.101	18.396.743
60.	Alte drepturi cuvenite altor categorii de persoane (pensii, indemnizații de șomaj, burse) (ct. 4220100+4220200+4240000+4260000+4270200+ 4270300+ 4290000+4380000), din care:	73	6.650	7.446
61.	Pensii, indemnizații de șomaj, burse	73.1	X	X
62.	Venituri în avans (ct.4720000)	74	97.438	116.046
63.	Provizioane (ct.1510101+1510102+1510103+1510104+1510108)	75	474.106	379.882
64.	<b>TOTAL DATORII CURENTE</b> (rd.60+62+65+70+71+72+73+74+75)	78	69.162.866	50.059.595
65.	<b>TOTAL DATORII (rd.58+78)</b>	79	136.541.533	81.701.554
66.	<b>ACTIVE NETE = TOTAL ACTIVE – TOTAL DATORII =</b> <b>CAPITALURI PROPRII</b> (rd.80= rd.46-79 = rd.90)	80	1.765.414.727	1.880.423.116
67.	<b>CAPITALURI PROPRII</b>	83	X	X
68.	Rezerve, fonduri (ct.1000000+1010000+1020101+1020102+1020103+ 1030000+1040101+1040102+1040103+1050100+1050200+ 1050300+1050400+1050500+1060000+1320000+1330000)	84	1.613.206.912	1.619.312.826
69.	Rezultatul raportat (ct.1170000- sold creditor)	85	122.298.627	228.169.892
70.	Rezultatul raportat (ct.1170000- sold debitor)	86	0	0
71.	Rezultatul patrimonial al exercitiului (ct.1210000- sold creditor)	87	29.909.188	32.940.398
72.	Rezultatul patrimonial al exercitiului (ct.1210000- sold debitor)	88	0	0
73.	<b>TOTAL CAPITALURI PROPRII</b> (rd.84+85-86+87-88)	90	1.765.414.727	1.880.423.116

eXpert Bugetar (c) Adi-Com SOFT 2019

\*) Conturi de repartizat după natura elementelor respective.

\*\*) Solduri debitoare ale conturilor respective.

PRESEDINTE

SORIN BRASOVEANU



DIRECTOR EXECUTIV

GABRIELA MITREA

CONTUL DE REZULTAT PATRIMONIAL

31.12.2019

cod 02

- lei-


Nr. Crt.	DENUMIREA INDICATORULUI	Cod rând	An precedent	An curent
A	B	C	1	2
I.	<b>VENITURI OPERATIONALE</b>	01	0	0
1.	<b>Venituri din impozite, taxe, contribuții de asigurări și alte venituri ale bugetelor (ct. 7300100+7300200+7310100+7310200+7320100+7330000+7340000+7350100+7350200+7350300+7350400+7350500+7350600+7360100+7390000+7450100+7450200+7450300+7450400+7450500+7450700+7450900+7460100+7460200+7460300+7460900)</b>	02	279.542.319	309.116.456
2.	<b>Venituri din activități economice (ct.7210000+7220000+7510100+7510200+/-7090000)</b>	03	228.056.648	254.395.980
3.	<b>Finanțări, subvenții, transferuri (ct.7510500+7710000+7720100+7720200+7740100+7740200+7750000+7760000+7780000+7790101+7790109)</b>	04	226.103.127	137.374.942
4.	<b>Alte venituri operaționale (ct. 7140000+7180000+7500000+7510300+7510400+7810200+7810300+7810401+7810402+7770000)</b>	05	5.149.792	8.590.394
	<b>TOTAL VENITURI OPERAȚIONALE (rd.02+03+04+05)</b>	06	738.851.886	709.477.772
II.	<b>CHELTUIELI OPERAȚIONALE</b>	07	0	0
1.	<b>Salariile și contribuțiile sociale aferente angajaților (ct. 6410000+6420000+6450100+6450200+6450300+6450400+6450500+6450600+6450700+6450800+6460000+6470000)</b>	08	338.289.444	382.596.454
2.	<b>Subvenții și transferuri (ct. 6700000+6710000+6720000+6730000+6740000+6750000+6760000+6770000+6780000+6790000)</b>	09	159.215.048	88.314.120
3.	<b>Stocuri, consumabile, lucrări și servicii executate de terți (ct. 6010000+6020100+6020200+6020300+6020400+6020500+6020600+6020700+6020800+6020900+6030000+6060000+6070000+6080000+6090000+6100000+6110000+6120000+6130000+6140000+6220000+6230000+6240100+6240200+6260000+6270000+6280000+6290100)</b>	10	147.792.597	175.723.890
4.	<b>Cheltuieli de capital, amortizări și provizioane (ct. 6290200+6810100+6810200+6810300+6810401+6810402+6820101+6820109+6820200+6890100+6890200)</b>	11	33.125.912	24.554.467
5.	<b>Alte cheltuieli operaționale (6350100+6540000+6580101+6580109)</b>	12	3.628.739	2.949.130
	<b>TOTAL CHELTUIELI OPERAȚIONALE (rd.08+09+10+11+12)</b>	13	682.051.740	674.138.061
III.	<b>REZULTATUL DIN ACTIVITATEA OPERAȚIONALĂ</b>	14	0	0
	<b>- EXCEDENT (rd.06- rd.13)</b>	15	56.800.146	35.339.711

	- DEFICIT (rd.13- rd.06)	16	0	0
IV.	VENITURI FINANCIARE (ct. 7630000+7640000+7650100+7650200+7660000+7670000+7680000+7690000+7860300+7860400)	17	2.595	4.702
V.	CHELTUIELI FINANCIARE (ct. 6630000+6640000+6650100+6650200+6660000+6670000+6680000+6690000+6860300+6860400+6860800)	18	2.773.366	2.466.659
VI.	REZULTATUL DIN ACTIVITATEA FINANCIARĂ	19	0	0
	- EXCEDENT (rd.17- rd.18)	20	0	0
	- DEFICIT (rd.18- rd.17)	21	2.770.771	2.461.957
VII.	REZULTATUL DIN ACTIVITATEA CURENTĂ	22	0	0
	- EXCEDENT (rd.15+20-16-21)	23	54.029.375	32.877.754
	- DEFICIT (rd.16+21-15-20)	24	0	0
VIII.	VENITURI EXTRAORDINARE (ct.7910000)	25	242	62.644
IX.	CHELTUIELI EXTRAORDINARE (ct.6900000+6910000)	26	0	0
X.	REZULTATUL DIN ACTIVITATEA EXTRAORDINARĂ	27	0	0
	- EXCEDENT (rd.25-rd.26)	28	242	62.644
	- DEFICIT (rd.26-rd.25)	29	0	0
XI.	REZULTATUL PATRIMONIAL AL EXERCIȚIULUI (BRUT)	29.1	0	0
	- EXCEDENT (rd. 23+28-24-29)	29.2	54.029.617	32.940.398
	- DEFICIT (rd. 24+29-23-28)	29.3	0	0
	Cheltuieli cu impozitul pe profit (din ct. 6350200)	29.4	0	0
XII.	REZULTATUL PATRIMONIAL AL EXERCIȚIULUI (NET)	30	0	0
	- EXCEDENT (rd. 29.2 - rd.29.4)	31	54.029.617	32.940.398
	- DEFICIT (rd. 29.3 + rd.29.4)	32	0	0

eXpert Bugetar (c) Adi-Com SOFT 2019

PRESEDINTE

SORIN BRASOVEANU



DIRECTOR EXECUTIV

GABRIELA MITREA

**PLATI RESTANTE**  
la data de ...

DENUMIREA INDICATORILOR	Nr. rand	Sold la inceputul perioadei	Sold la finele perioadei	
			TOTAL	din care:
				Aferent sumelor angajate cu prevederi bugetare
PLĂȚI RESTANTE-TOTAL, din care:	01	107.789	107.789	0
-peste 120 zile	05	107.789	0	0
-peste 1 an	06	0	107.789	0
PLĂȚI RESTANTE-TOTAL SECȚIUNEA DE FUNCȚIONARE, din care:	150	107.789	107.789	0
-peste 120 zile	154	107.789	0	0
-peste 1 an	155	0	107.789	0
Împrumuturi nerambursate la scadență, (ct.1611, ct.1621, ct.1631, ct. 1651, ct.1671,ct.169, ct.5192, ct.5195, ct.5196, ct.5197,ct.5198) din care:	270	107.789	107.789	0
-peste 120 zile	274	107.789	0	0
-peste 1 an	275	0	107.789	0

PRESEDINTE

SORIN BRASOVEANU



*[Handwritten signature of Sorin Brasoveanu]*

DIRECTOR EXECUTIV

GABRIELA MITREA

*[Handwritten signature of Gabriela Mitrea]*




**PLATI RESTANTE  
la data de 31.12.2019**

DENUMIREA INDICATORILOR	Nr. rand	Sold la inceputul anului	Sold la finele perioadei	
			TOTAL	din care:
				Aferent sumelor angajate cu prevederi bugetare
PLĂȚI RESTANTE-TOTAL, din care:	01	107.789	107.789	0
-peste 120 zile	05	107.789	0	0
-peste 1 an	06	0	107.789	0
PLĂȚI RESTANTE-TOTAL SECȚIUNEA DE FUNCȚIONARE, din care:	150	107.789	107.789	0
-peste 120 zile	154	107.789	0	0
-peste 1 an	155	0	107.789	0
Împrumuturi nerambursate la scadență, (ct.1611, ct.1621, ct.1631, ct. 1651, ct.1671,ct.169, ct.5192, ct.5195, ct.5196, ct.5197,ct.5198) din care:	270	107.789	107.789	0
-peste 120 zile	274	107.789	0	0
-peste 1 an	275	0	107.789	0

PRESEDINTE

SORIN BRASOVEANU



DIRECTOR EXECUTIV

GABRIEL MITREA

II.

Sinteza plășilor restante și arieratelor la data de 31.12.2019 .....

- 3el -

Nr. rd.	Explicație	Plăși restante		Plăși restante aferente programelor naționale		Plăși restante aferente fondurilor externe nerambursabile postaderare****)		Plăși restante aferente fondurilor externe nerambursabile preaderare (sursa 0&D)	
		total**)	din care: arierate ***)	total	din care: arierate	total	din care: arierate	total	din care: arierate
0		1	1.1	2	2.1	3	3.1	4	4.1
1	sold la finele lunii precedente	107.789	107.789	0	0	0	0	0	0
2	sold la finele perioadei	107.789	107.789	0	0	0	0	0	0
3	% diminuare arierate luna raportării ****) (rd3=1-rd2/rd1)	*		*	*	*	*	*	*

eXpert Bugetar (c) Adi-Com SOFT 2019

\*) Se completează cu următoarele coduri:

40 - pentru total plăși restante;

42 - pentru plăși restante din bugetele locale (secțiune funcționare, secțiune dezvoltare);

46 - pentru plăși restante din credite externe (secțiune dezvoltare);

47 - pentru plăși restante din credite interne (secțiune dezvoltare);

48 - pentru plăși restante din fonduri externe nerambursabile;

51 - pentru plăși restante ale instituțiilor publice finanțate integral din venituri proprii (secțiune funcționare, secțiune dezvoltare);

53 - pentru plăși restante ale instituțiilor publice finanțate parțial din venituri proprii (secțiune funcționare, secțiune dezvoltare);

54 - pentru plăși restante ale activităților finanțate integral din venituri proprii

\*\* Sumele vor corespunde cu rd. 1 din anexa 30b.


\*\*\* Sumele vor corespunde cu rd. 4 + 5 + 6 din anexa 30b.

\*\*\*\*) Rd. 3 se completează numai pentru cod 51. Pentru îndeplinirea condiției prevăzute la art. 49 alin. (13<sup>le</sup>) din Legea nr. 273/2006 privind finanțele publice locale, cu modificările și completările ulterioare, procentul calculat la rd. 3 coloana 1.1 trebuie să fie mai mare de 3%.

\*\*\*\*\*) Se vor cuprinde plăși restante care se suportă din bugetul local sau din bugetele instituțiilor publice finanțate integral sau parțial din venituri proprii, de subordonare locală, de la titlul de cheltuieli bugetare 55 "Proiecte cu finanțare din fonduri externe nerambursabile (FEN) postaderare" și titlul 58 "Proiecte cu finanțare din fonduri externe nerambursabile aferente cadrului financiar 2014-2020" cu excepția celor de la sursa 0&D.

PRESEDINTE

SORIN BRASOVANU



DIRECTOR EXECUTIV

GABRIELA MITREA

SITUAȚIA CENTRALIZATĂ A ARIERATELOR BUGETULUI GENERAL AL UNITĂȚII ADMINISTRATIV-TERRITORIALE \*)  
la data de 31.12.2019

-lei-

Nr. rd.	Explicație	FEN					Total arderate ale instituțiilor publice finanțate integral din venituri proprii	Sume care fac obiectul art. 49 alin.(13) <sup>*)</sup> din Legea 273/2006
		Total arderate	Arierate aferente programelor naționale ale u.a.t. și instituțiilor publice subordonate, cu excepția celor finanțate integral din venituri proprii	Arierate aferente fondurilor externe nerambursabile postdate ale u.a.t. și instituțiilor publice subordonate, cu excepția celor finanțate integral din venituri proprii	Arierate aferente fondurilor externe nerambursabile procedură ( sursa 06) ale u.a.t. și instituțiilor publice subordonate, cu excepția celor finanțate integral din venituri proprii	Arierate aferente instituțiilor publice finanțate integral din venituri proprii		
1	Sold la finele lunii precedente	107.789	0	0	0	0	107.789	
2	Sold la finele perioadei	107.789	0	0	0	0	107.789	
3	% diminuare arierate luna raportare **) (rd3=1-rd2/rd1)	x	x	x	x	x	0	
						5	0=1-2-3-4-5	

Expert Bugelar (c) Adi-Com SOFT 2019


\*) Se completează ca anexă pentru anexa 30b cod. 40 - pentru total plăți restante.

\*\*) Rd. 3 se completează pentru îndeplinirea condiției prevăzute la art. 49 alin. (13<sup>\*)</sup> din Legea nr. 273/2006 privind finanțele publice locale, cu modificările și completările ulterioare. Procentul calculat la rd. 3 coloana 6 trebuie să fie mai mare de 5%.

- Col. 1 = col. 1.1, din anexa 30 b, partea II, cod. 40
- Col. 2 = col. 2.1 din anexa 30 b, partea II, cod 40 - col. 2.1 din anexa 30 b, partea II, cod. 51
- Col. 3 = col. 3.1 din anexa 30 b, partea II, cod. 40 - col. 3.1 din anexa 30 b, partea II, cod. 51
- Col. 4 = col. 4.1 din anexa 30 b, partea II, cod. 40 - col. 4.1 din anexa 30 b, partea II, cod. 51
- Col. 5 = col. 1.1 din anexa 30 b, partea II, cod. 51

PRESEDINTE

SORIN BRASOVEANU



DIRECTOR EXECUTIV

GABRIELA MITREA

CONTUL DE EXECUTIE 2A: ADMINISTRATIA LOCALA - FINANTARE INTEGRALA DIN BUGET - VENITURI

la data de 31.12.2019

Denumirea indicatorilor	Cod indicator	Prevederi bugetare		Drepturi constatate			Incasari realizate	Stingeri pe altele ca decat incasari	Drepturi constatate de incasat
		anuale aprobate la finele perioadei de raportare	trimestriale cumulate	Total, din care:	din anii precedenti	din anul curent			
TOTAL SECTIUNILE FUNCTIONARE+DEZVOLTARE		428.646.000	453.835.800	353.421.566	22.165	353.399.401	353.402.284	0	19.282
TOTAL VENITURI		428.646.000	453.835.800	353.421.566	22.165	353.399.401	353.402.284	0	19.282
VENITURI PROPRII		91.363.000	93.672.000	95.879.582	22.165	95.857.417	95.860.300	0	19.282
I. VENITURI CURENTE		301.174.000	310.662.000	313.042.974	22.165	313.020.809	313.023.692	0	19.282
A. VENITURI FISCALE		298.618.000	308.096.000	309.166.410	967	309.165.443	309.166.410	0	0
A1. IMPOZIT PE VENIT, PROFIT SI CASTIGURI DIN CAPITAL		88.069.000	90.368.000	90.096.167	0	90.096.167	90.096.167	0	0
A12. IMPOZIT PE VENIT, PROFIT, SI CASTIGURI DIN CAPITAL DE LA PERSOANE FIZICE		88.069.000	90.368.000	90.096.167	0	90.096.167	90.096.167	0	0
Cote si sume defalcate din impozitul pe venit	04.02	88.069.000	90.368.000	90.096.167	0	90.096.167	90.096.167	0	0
Cote defalcate din impozitul pe venit	04.02.01	57.767.000	57.767.000	57.494.903	0	57.494.903	57.494.903	0	0
Sume alocate din cotele defalcate din impozitul pe venit pentru echilibrarea bugetelor locale	04.02.04	30.302.000	32.601.000	32.601.264	0	32.601.264	32.601.264	0	0
A4. IMPOZITE SI TAXE PE BUNURI SI SERVICII		210.549.000	217.728.000	219.070.243	967	219.069.276	219.070.243	0	0
Sume defalcate din TVA	11.02	209.919.000	217.098.000	217.098.000	0	217.098.000	217.098.000	0	0
Sume defalcate din taxa pe valoarea adaugata pentru finantarea cheltuielilor descentralizate la nivelul judetelor	11.02.01	26.282.000	32.385.000	32.385.000	0	32.385.000	32.385.000	0	0
Sume defalcate din TVA pt echilibrarea bugetelor locale	11.02.06	183.637.000	184.713.000	184.713.000	0	184.713.000	184.713.000	0	0
Taxe pe utilizarea bunurilor, autorizarea utilizarii bunurilor sau pe desfasurarea de activitati	16.02	630.000	630.000	1.972.243	967	1.971.276	1.972.243	0	0
Taxa asupra mijloacelor de transport	16.02.02	450.000	450.000	1.806.763	0	1.806.763	1.806.763	0	0
Taxa asupra mijloacelor de transport - PF	16.02.02.01	0	0	76.810	0	76.810	76.810	0	0
Taxa asupra mijloacelor de transport - PU	16.02.02.02	450.000	450.000	1.729.953	0	1.729.953	1.729.953	0	0

Denumirea indicatorilor	Cod indicator	Prevederi bugetare		Drepturi constatate			Incasari realizate	Stingeri pe alte cal decat incasari	Drepturi constatate de incasat
		anuale aprobate la finele perioadei de raportare	trimestriale cumulate	Total, din care:	din anii precedenti	din anul curent			
Alte taxe pe utilizarea bunurilor, autorizarea utilizarii bunurilor sau pe desfasurare de activitati	16.02.50	180.000	180.000	165.480	967	164.513	165.480	0	0
C. VENITURI NEFISCALE		2.556.000	2.556.000	3.876.564	21.196	3.855.366	3.857.282	0	19.282
C1. VENITURI DIN PROPRIETATE		61.000	71.000	525.324	20.172	505.152	520.042	0	5.282
Venituri din proprietate	30.02	61.000	71.000	525.324	20.172	505.152	520.042	0	5.282
Varsaminte din profitul net al regiilor autonome, societatiilor si companiilor nationale	30.02.01	0	0	261.660	0	261.660	261.660	0	0
Venituri din concesiuni si inchirieri	30.02.05	61.000	71.000	263.664	20.172	243.492	258.382	0	5.282
Alte venituri din concesiuni si inchirieri de catre institutiile publice	30.02.05.30	61.000	71.000	263.664	20.172	243.492	258.382	0	5.282
C2. VANZARI DE BUNURI SI SERVICII		2.495.000	2.495.000	3.351.240	1.026	3.350.214	3.337.240	0	14.000
Venituri din prestari de servicii si alte activitati	33.02	1.585.000	1.585.000	2.156.227	0	2.156.227	2.156.227	0	0
Contributia de intretinere a persoanelor asistate	33.02.13	1.584.000	1.584.000	2.153.227	0	2.153.227	2.153.227	0	0
Contributia lunara a parintilor pentru intretinerea copiilor in unitatile de asistenta sociala	33.02.27	1.000	1.000	3.000	0	3.000	3.000	0	0
Amenzi, penalitati si confiscari	35.02	3.000	3.000	6.867	0	6.867	6.867	0	0
Alte amenzi, penalitati si confiscari	35.02.50	3.000	3.000	6.867	0	6.867	6.867	0	0
Diverse venituri	36.02	907.000	907.000	1.122.754	1.026	1.121.728	1.108.754	0	14.000
Varsaminte din venituri si/sau disponibilitatile institutiilor publice	36.02.05	742.000	742.000	742.162	0	742.162	742.162	0	0
Alte venituri	36.02.50	165.000	165.000	380.592	1.026	379.566	366.592	0	14.000
Transferuri voluntare, altele decat s subvențiile	37.02	0	0	65.392	0	65.392	65.392	0	0
Varsaminte din sectiunea de functionare pentru finantarea sectiunii de dezvoltare a bugetului local (cu semnul minus)	37.02.03	-10.015.400	0	0	0	0	0	0	0
Varsaminte din sectiunea de functionare	37.02.04	10.015.400	0	0	0	0	0	0	0
Alte transferuri voluntare	37.02.50	0	0	65.392	0	65.392	65.392	0	0
III. OPERATIUNI FINANCIARE		108.000	108.000	0	0	0	0	0	0
Incasari din acordarea imprumuturilor acordate	40.02	108.000	108.000	0	0	0	0	0	0

Denumirea indicatorilor	Cod indicator	Prevederi bugetare		Total, din care:	Drepturi constatate			Incasari realizate	Stingeri pe alte cal decat incasari	Drepturi constatate de incasat
		anuale aprobate la finele perioadei de raportare	trimestriale cumulate		din anii precedenti	din anul curent				
Incasari din rambursarea imprumurilor pentru infiintarea unor institutii si servicii publice de interes local sau a unor activitati finantate integral din venituri proprii	40.02.06	108.000	108.000	0	0	0	0	0	0	
<b>IV. SUBVENTII</b>										
<b>SUBVENTII DE LA ALTE NIVELURILE ADMINISTRATIEI PUBLICE</b>										
Subventii de la bugetul de stat	42.02	98.727.000	110.575.800	33.555.180	0	33.555.180	33.555.180	0	0	
A. De capital		98.727.000	110.575.800	33.555.180	0	33.555.180	33.555.180	0	0	
Subventii de la bugetul de stat catre bugetele locale pentru finantarea investitiilor in sanatate	42.02.16	92.227.000	104.075.800	23.345.505	0	23.345.505	23.345.505	0	0	
Subventii de la bugetul de stat catre bugetele locale pentru finantarea aparaturii medicale si echipamentelor de comunicatii in urgenta in sanatate	42.02.16.01	0	8.463.000	8.281.000	0	8.281.000	8.281.000	0	0	
Subventii de la bugetul de stat catre bugetele locale pentru finantarea reparatiilor capitale in sanatate	42.02.16.02	0	8.463.000	8.281.000	0	8.281.000	8.281.000	0	0	
B. Curente										
Finantarea drepturilor acordate persoanelor cu handicap	42.02.21	92.227.000	95.612.800	15.064.505	0	15.064.505	15.064.505	0	0	
Subventii primite din Fondul de interventie	42.02.28	1.319.000	1.112.000	869.512	0	869.512	869.512	0	0	
Subventii primite de la bugetul de stat pentru finantarea unor programe de interes national	42.02.51	0	2.074.000	2.074.000	0	2.074.000	2.074.000	0	0	
Subventii primite de la bugetul de stat pentru finantarea unor programe de interes national, destinate sectiunii de dezvoltare a bugetului local	42.02.51.02	1.626.000	1.626.000	0	0	0	0	0	0	
Finantarea Programului National de Dezvoltare Locala	42.02.65	1.626.000	1.626.000	0	0	0	0	0	0	
Subventii de la bugetul de stat pentru finantarea unor programe de interes national, destinate sectiunii de dezvoltare a bugetului local	42.02.69	85.520.000	85.520.000	11.888.765	0	11.888.765	11.888.765	0	0	
Subventii de la bugetul de stat catre bugetele locale necesare sustinerii derularii proiectelor finantate din fonduri externe nerambursabile (FEN) postaderare, aferente perioadei de programare 2014 - 2020		3.762.000	5.280.800	232.228	0	232.228	232.228	0	0	
Subventii de la alte administratii	43.02	6.500.000	6.500.000	10.209.675	0	10.209.675	10.209.675	0	0	

Denumirea indicatorilor	Cod indicator	Prevederi bugetare			Drepturi constatate			Incasari realizate	Stingeri pe altele decat incasari	Drepturi constatate de incasat
		anuale aprobate la finele perioadei de raportare	trimestriale cumulate	Total, din care:	din anii precedenti	din anul curent				
Subventii primite de la alte bugete locale pentru institutiile de asistenta sociala pentru persoanele cu handicap	43.02.07	6.500.000	6.500.000	10.209.675	0	10.209.675	10.209.675	0	0	
Alte sume primite de la UE	46.02	0	3.730.000	5.389.712	0	5.389.712	5.389.712	0	0	
Alte sume primite si fonduri de la Uniunea Europeana pentru programele operationale finantate din cadrul financiar 2014-2020	46.02.04	0	3.730.000	5.389.712	0	5.389.712	5.389.712	0	0	
Sume primite de la UE/alti donatori în contul platilor efectuate si prefinantari aferente cadrului financiar 2014-2020	48.02	28.637.000	28.760.000	1.433.700	0	1.433.700	1.433.700	0	0	
Fondul European de Dezvoltare Regionala (FEDR)	48.02.01	25.750.000	25.873.000	345.919	0	345.919	345.919	0	0	
Sume primite în contul platilor efectuate în anul curent	48.02.01.01	25.378.000	25.501.000	264.303	0	264.303	264.303	0	0	
Sume primite în contul platilor efectuate în anii anteriori	48.02.01.02	32.000	32.000	81.616	0	81.616	81.616	0	0	
Prefinantare	48.02.01.03	340.000	340.000	0	0	0	0	0	0	
Fondul Social European (FSE)	48.02.02	2.887.000	2.887.000	1.087.781	0	1.087.781	1.087.781	0	0	
Sume primite în contul platilor efectuate în anul curent	48.02.02.01	1.606.000	1.606.000	920.944	0	920.944	920.944	0	0	
Sume primite în contul platilor efectuate în anii anteriori	48.02.02.02	42.000	42.000	335.296	0	335.296	335.296	0	0	
Prefinantare	48.02.02.03	1.239.000	1.239.000	-168.459	0	-168.459	-168.459	0	0	
SECTIUNEA DE FUNCTIONARE		299.085.600	320.456.000	326.196.161	22.165	326.173.996	326.176.879	0	19.282	
TOTAL VENITURI		299.085.600	320.456.000	326.196.161	22.165	326.173.996	326.176.879	0	19.282	
VENITURI PROFRII		91.363.000	93.672.000	95.879.582	22.165	95.857.417	95.860.300	0	19.282	
I. VENITURI CURENTE		291.158.600	310.662.000	313.042.974	22.165	313.020.809	313.023.692	0	19.282	
A. VENITURI FISCALE		298.618.000	308.096.000	309.166.410	967	309.165.443	309.166.410	0	0	
A1. IMPOZIT PE VENIT, PROFIT SI CASTIGURI DIN CAPITAL		88.069.000	90.368.000	90.096.167	0	90.096.167	90.096.167	0	0	
A12. IMPOZIT PE VENIT, PROFIT, SI CASTIGURI DIN CAPITAL DE LA PERSOANE FIZICE		88.069.000	90.368.000	90.096.167	0	90.096.167	90.096.167	0	0	
Cote si sume defalcate din impozitul pe venit	04.02	88.069.000	90.368.000	90.096.167	0	90.096.167	90.096.167	0	0	
Cote defalcate din impozitul pe venit	04.02.01	57.767.000	57.767.000	57.494.903	0	57.494.903	57.494.903	0	0	
Sume alocate din cotele defalcate din impozitul pe venit pentru echilibrarea bugetelor locale	04.02.04	30.302.000	32.601.000	32.601.264	0	32.601.264	32.601.264	0	0	
A4. IMPOZITE SI TAXE PE BUNURI SI SERVICII		210.549.000	217.728.000	219.070.243	967	219.069.276	219.070.243	0	0	

Denumirea indicatorilor	Cod indicator	Prevederi bugetare		Drepturi constatate			Incasari realizate	Singeri pe alte cai decat incasari	Drepturi constatate de incasat
		anuale aprobate la finele perioadei de raportare		Total, din care:	din anii precedenti	din anul curent			
		trimestriale cumulate							
Sume defalcate din TVA	11.02	209.919.000	217.098.000	217.098.000	0	217.098.000	217.098.000	0	0
Sume defalcate din taxa pe valoarea adaugata pentru finantarea cheltuielilor descentralizate la nivelul judetelor	11.02.01	26.282.000	32.385.000	32.385.000	0	32.385.000	32.385.000	0	0
Sume defalcate din TVA pt echilibrarea bugetelor locale	11.02.06	183.637.000	184.713.000	184.713.000	0	184.713.000	184.713.000	0	0
Taxe pe utilizarea bunurilor, autorizarea utilizarii bunurilor sau pe desfasurarea de activitati	16.02	630.000	630.000	1.972.243	967	1.971.276	1.972.243	0	0
Taxa asupra mijloacelor de transport	16.02.02	450.000	450.000	1.806.763	0	1.806.763	1.806.763	0	0
Taxa asupra mijloacelor de transport - PF	16.02.02.01	0	0	76.810	0	76.810	76.810	0	0
Taxa asupra mijloacelor de transport - PJ	16.02.02.02	450.000	450.000	1.729.953	0	1.729.953	1.729.953	0	0
Alte taxe pe utilizarea bunurilor, autorizarea utilizarii bunurilor sau pe desfasurarea de activitati	16.02.50	180.000	180.000	165.480	967	164.513	165.480	0	0
C. VENITURI NEFISCALE		-7.459.400	2.566.000	3.876.564	21.198	3.855.366	3.857.282	0	19.282
C1. VENITURI DIN PROPRIETATE		61.000	71.000	525.324	20.172	505.152	520.042	0	5.282
Venituri din proprietate	30.02	61.000	71.000	525.324	20.172	505.152	520.042	0	5.282
Varsaminte din profitul net al regiilor autonome, societatiilor si companiilor nationale	30.02.01	0	0	261.660	0	261.660	261.660	0	0
Venituri din concesiuni si inchirieri	30.02.05	61.000	71.000	263.664	20.172	243.492	258.382	0	5.282
Alte venituri din concesiuni si inchirieri de catre institutiile publice	30.02.05.30	61.000	71.000	263.664	20.172	243.492	258.382	0	5.282
C2. VANZARI DE BUNURI SI SERVICII		-7.520.400	2.495.000	3.351.240	1.026	3.350.214	3.337.240	0	14.000
Venituri din prestari de servicii si alte activitati	33.02	1.585.000	1.585.000	2.156.227	0	2.156.227	2.156.227	0	0
Contributia de intretinere a persoanelor asistate	33.02.13	1.584.000	1.584.000	2.153.227	0	2.153.227	2.153.227	0	0
Contributia lunara a parintilor pentru intretinerea copiilor in unitatile de asistenta sociala	33.02.27	1.000	1.000	3.000	0	3.000	3.000	0	0
Amenzi, penalitati si confiscari	35.02	3.000	3.000	6.867	0	6.867	6.867	0	0
Alte amenzi, penalitati si confiscari	35.02.50	3.000	3.000	6.867	0	6.867	6.867	0	0
Diverse venituri	36.02	907.000	907.000	1.122.754	1.026	1.121.728	1.108.754	0	14.000
Varsaminte din venituri si/sau disponibilitatile institutiilor publice	36.02.05	742.000	742.000	742.162	0	742.162	742.162	0	0




Denumirea indicatorilor	Cod indicator	Prevederi bugetare			Drepturi constatate			Incasari realizate	Singeri pe alte cai decat incasari	Drepturi constatate de incasat
		anuale aprobate la finele perioadei de raportare	trimestriale cumulate	Total, din care:	din anii precedenti	din anul curent				
Alte venituri	36.02.50	165.000	165.000	380.592	1.026	379.566	366.592	0	14.000	
Transferuri voluntare, altele decat subventiile	37.02	-10.015.400	0	65.392	0	65.392	65.392	0	0	
Varsaminte din sectiunea de functionare pentru finantarea sectiunii de dezvoltare a bugetului local (cu semnul minus)	37.02.03	-10.015.400	0	0	0	0	0	0	0	
Alte transferuri voluntare	37.02.50	0	0	65.392	0	65.392	65.392	0	0	
<b>III. OPERATIUNI FINANCIARE</b>										
Incasari din acordarea imprumuturilor acordate	40.02	108.000	108.000	0	0	0	0	0	0	
Incasari din rambursarea imprumuturilor pentru infiintarea unor institutii si servicii publice de interes local sau a unor activitati finantate integral din venituri proprii	40.02.06	108.000	108.000	0	0	0	0	0	0	
<b>IV. SUBVENTII</b>										
SUBVENTII DE LA ALTE NIVELURI ALE ADMINISTRATIEI PUBLICE										
Subventii de la bugetul de stat	42.02	1.319.000	3.186.000	2.943.512	0	2.943.512	2.943.512	0	0	
B. Curente		1.319.000	3.186.000	2.943.512	0	2.943.512	2.943.512	0	0	
Finantarea drepturilor acordate persoanelor cu handicap	42.02.21	1.319.000	1.112.000	869.512	0	869.512	869.512	0	0	
Subventii primite din Fondul de interventie	42.02.28	0	2.074.000	2.074.000	0	2.074.000	2.074.000	0	0	
Subventii de la alte administratii	43.02	6.500.000	6.500.000	10.209.675	0	10.209.675	10.209.675	0	0	
Subventii primite de la alte bugete locale pentru institutiile de asistenta sociala pentru persoanele cu handicap	43.02.07	6.500.000	6.500.000	10.209.675	0	10.209.675	10.209.675	0	0	
<b>SECTIUNEA DE DEZVOLTARE</b>										
<b>TOTAL VENITURI</b>										
I. VENITURI CURENTE		129.560.400	133.379.800	27.225.405	0	27.225.405	27.225.405	0	0	
C. VENITURI NEFISCALE		129.560.400	133.379.800	27.225.405	0	27.225.405	27.225.405	0	0	
I. VENITURI CURENTE		10.015.400	0	0	0	0	0	0	0	
C. VENITURI NEFISCALE		10.015.400	0	0	0	0	0	0	0	
C2. VANZARI DE BUNURI SI SERVICII		10.015.400	0	0	0	0	0	0	0	
Transferuri voluntare, altele decat subventiile	37.02	10.015.400	0	0	0	0	0	0	0	
Varsaminte din sectiunea de functionare	37.02.04	10.015.400	0	0	0	0	0	0	0	
<b>IV. SUBVENTII</b>										
		90.908.000	100.889.800	20.401.993	0	20.401.993	20.401.993	0	0	

Denumirea indicatorilor	Cod indicator	Prevederi bugetare			Drepturi constatate			Incasari realizate	Stingeri pe alte cai decat incasari	Drepturi constatate de incasat
		anuale aprobate la finele perioadei de raportare	trimestriale cumulate	Total, din care:	din anii precedenti	din anul curent				
SUBVENȚII DE LA ALTE NIVELURI ADMINISTRATIVE PUBLICE		90.908.000	100.889.800	20.401.993	0	20.401.993	20.401.993	0	0	
Subvenții de la bugetul de stat	42.02	90.908.000	100.889.800	20.401.993	0	20.401.993	20.401.993	0	0	
A. De capital		0	8.463.000	8.281.000	0	8.281.000	8.281.000	0	0	
Subvenții de la bugetul de stat către bugetele locale pentru finanțarea investițiilor în sănătate	42.02.16	0	8.463.000	8.281.000	0	8.281.000	8.281.000	0	0	
Subvenții de la bugetul de stat către bugetele locale pentru finanțarea aparatului medical și echipamentelor de comunicații în urgență în sănătate	42.02.16.01	0	8.013.000	8.008.000	0	8.008.000	8.008.000	0	0	
Subvenții de la bugetul de stat către bugetele locale pentru finanțarea reparatiilor capitale în sănătate	42.02.16.02	0	450.000	273.000	0	273.000	273.000	0	0	
B. Curente		90.908.000	92.426.800	12.120.993	0	12.120.993	12.120.993	0	0	
Subvenții primite de la bugetul de stat pentru finanțarea unor programe de interes național	42.02.51	1.626.000	1.626.000	0	0	0	0	0	0	
Subvenții primite de la bugetul de stat pentru finanțarea unor programe de interes național, destinate secțiunii de dezvoltare a bugetului local	42.02.51.02	1.626.000	1.626.000	0	0	0	0	0	0	
Finanțarea Programului Național de Dezvoltare Locală	42.02.65	85.520.000	85.520.000	11.888.765	0	11.888.765	11.888.765	0	0	
Subvenții de la bugetul de stat către bugetele locale necesare susținerii derularii proiectelor finanțate din fonduri externe nerambursabile (FEN) postaderare, aferente perioadei de programare 2014 - 2020	42.02.69	3.762.000	5.280.800	232.228	0	232.228	232.228	0	0	
Alte sume primite de la UE	46.02	0	3.730.000	5.389.712	0	5.389.712	5.389.712	0	0	
Alte sume primite și fonduri de la Uniunea Europeană pentru programele operaționale finanțate din cadrul financiar 2014-2020	46.02.04	0	3.730.000	5.389.712	0	5.389.712	5.389.712	0	0	
Sume primite de la UE/ali donatori în contul platilor efectuate și prefinanțări aferente cadrului financiar 2014-2020	48.02	28.637.000	28.760.000	1.433.700	0	1.433.700	1.433.700	0	0	
Fondul European de Dezvoltare Regională (FEDR)	48.02.01	25.750.000	25.873.000	345.919	0	345.919	345.919	0	0	
Sume primite în contul platilor efectuate în anul curent	48.02.01.01	25.378.000	25.501.000	264.303	0	264.303	264.303	0	0	

Denumirea indicatorilor	Cod indicator	Prevederi bugetare		Drepturi constatate			Incasari realizate	Stingeri pe alte cai decat incasari	Drepturi constatate de incasat
		anuale aprobate la finele perioadei de raportare	trimestriale cumulate	Total, din care:	din anii precedenti	din anul curent			
Sume primite în contul platilor efectuate în anii anteriori	48.02.01.02	32.000	32.000	81.616	0	81.616	81.616	0	0
Prefinantare	48.02.01.03	340.000	340.000	0	0	0	0	0	0
Fondul Social European (FSE)	48.02.02	2.887.000	2.887.000	1.087.781	0	1.087.781	1.087.781	0	0
Sume primite în contul platilor efectuate în anul curent	48.02.02.01	1.606.000	1.606.000	920.944	0	920.944	920.944	0	0
Sume primite în contul platilor efectuate în anii anteriori	48.02.02.02	42.000	42.000	335.296	0	335.296	335.296	0	0
Prefinantare	48.02.02.03	1.239.000	1.239.000	-168.459	0	-168.459	-168.459	0	0

PRESEDINTE

SORIN BRASOVEANU



DIRECTOR EXECUTIV

GABRIELA MITREA

CONTUL DE EXECUTIE 2A: ADMINISTRATIA LOCALA - FINANTARE INTEGRALA DIN BUGET - CHELTUIELI  
la data de 31.12.2019

Denumirea indicatorilor	Cod indicator	Credite de angajament		Credite bugetare		Angajamente bugetare	Angajamente legale	Plati efectuate	Angajamente legale de platt	Cheltuieli efective
		Initial	Definitive	initiale	definitive					
TOTAL SECTIUNILE FUNCTIONARE + DEZVOLTARE		0	0	487.634.600	522.824.400	348.278.907	348.278.907	346.983.125	1.295.782	329.774.978
TOTAL CHELTUIELI		0	0	487.634.600	522.824.400	348.278.907	348.278.907	346.983.125	1.295.782	329.774.978
Partea I-a SERVICII PUBLICE GENERALE	60.02	0	0	63.109.600	59.892.900	51.740.832	51.740.832	51.277.012	463.820	41.448.380
Autoritati publice si actiuni externe	51.02	0	0	36.854.000	34.319.000	29.622.643	29.622.643	29.158.823	463.820	29.839.929
Autoritati executive si legislative	51.02.01	0	0	36.854.000	34.319.000	29.622.643	29.622.643	29.158.823	463.820	29.839.929
Autoritati executive	51.02.01.03	0	0	36.854.000	34.319.000	29.622.643	29.622.643	29.158.823	463.820	29.839.929
Alte servicii publice generale	54.02	0	0	23.165.600	23.023.900	19.594.134	19.594.134	19.594.134	0	9.083.585
Fond de rezerva bugetara la dispozitia autoritatilor locale	54.02.05	0	0	500.000	500.000	0	0	0	0	0
Servicii publice comunitare de evidenta a persoanelor	54.02.10	0	0	3.483.600	3.483.600	3.396.075	3.396.075	3.396.075	0	3.396.074
Alte servicii publice generale	54.02.50	0	0	19.182.000	19.040.300	16.198.059	16.198.059	16.198.059	0	5.687.511
Tranzactii privind datoria publica si imprumuturi	55.02	0	0	3.090.000	2.550.000	2.524.055	2.524.055	2.524.055	0	2.525.866
Transferuri din bugetul de stat catre bugetul asigurarilor sociale de stat	55.02.01	0	0	3.090.000	2.550.000	2.524.055	2.524.055	2.524.055	0	2.525.866
Partea a II-a APARARE, ORDINE PUBLICA SI SIGURANTA NATIONALA	59.02	0	0	1.271.000	1.287.500	1.079.872	1.079.872	1.079.872	0	720.264
Aparare	60.02	0	0	401.000	401.000	367.026	367.026	367.026	0	338.359
Aparare nationala	60.02.02	0	0	401.000	401.000	367.026	367.026	367.026	0	338.359
Ordine publica si siguranta nationala	61.02	0	0	870.000	886.500	712.846	712.846	712.846	0	381.905
Protectie civila si protectie contra incendiilor (protectie civila nonmilitara)	61.02.05	0	0	870.000	886.500	712.846	712.846	712.846	0	381.905
Partea a III-a CHELTUIELI SOCIAL-CULTURALE	64.02	0	0	223.599.000	238.818.000	211.377.484	211.377.484	210.724.511	652.973	208.158.544
Invatamant	65.02	0	0	17.381.000	23.494.000	14.620.452	14.620.452	14.620.452	0	14.576.063
Invatamant prescolar si primar	65.02.03	0	0	8.351.000	12.277.000	6.761.050	6.761.050	6.761.050	0	6.761.050
Invatamant prescolar	65.02.03.01	0	0	2.940.000	3.983.000	1.717.502	1.717.502	1.717.502	0	1.717.502
Invatamant primar	65.02.03.02	0	0	5.411.000	8.294.000	5.043.548	5.043.548	5.043.548	0	5.043.548
Invatamant secundar	65.02.04	0	0	3.432.000	5.639.000	4.104.024	4.104.024	4.104.024	0	4.104.024

Denumirea indicatorilor	Cod indicator	Credite de angajament			Credite bugetare			Angajamente bugetare	Angajamente legale	Plati efectuate	Angajamente legale de platt	Cheltuieli efective			
		Initial	Definitive	initiale	definitive	Angajamente bugetare	Angajamente legale						Plati efectuate	Angajamente legale de platt	Cheltuieli efective
Invatamant secundar inferior	65.02.04.01	0	0	3.432.000	5.639.000	4.104.024	4.104.024	4.104.024	0	4.104.024	0	4.104.024			
Invatamant nefinibit prin nivel	65.02.07	0	0	5.598.000	5.578.000	3.755.378	3.755.378	3.755.378	0	3.755.378	0	3.710.989			
Invatamant special	65.02.07.04	0	0	5.598.000	5.578.000	3.755.378	3.755.378	3.755.378	0	3.755.378	0	3.710.989			
Sanatate	66.02	0	0	13.800.000	22.263.000	18.443.671	18.443.671	18.443.671	0	18.443.671	0	18.443.671			
Servicii medicale in unitati sanitare cu paturi	66.02.06	0	0	13.800.000	22.263.000	18.443.671	18.443.671	18.443.671	0	18.443.671	0	18.443.671			
Spitale generale	66.02.06.01	0	0	13.800.000	22.263.000	18.443.671	18.443.671	18.443.671	0	18.443.671	0	18.443.671			
Cultura, recreere si religie	67.02	0	0	44.653.000	45.503.000	40.226.350	40.226.350	40.226.350	123.170	123.170	123.170	39.845.193			
Servicii culturale	67.02.03	0	0	28.105.000	28.105.000	26.654.944	26.654.944	26.654.944	123.170	123.170	123.170	26.383.406			
Biblioteci publice comunale, orasenesti, municipale	67.02.03.02	0	0	3.806.000	3.806.000	3.757.640	3.757.640	3.757.640	123.170	123.170	123.170	3.486.102			
Muzee	67.02.03.03	0	0	9.877.000	9.877.000	8.810.802	8.810.802	8.810.802	0	8.810.802	0	8.810.802			
Institutiile publice de spectacole si concerte	67.02.03.04	0	0	12.038.000	12.038.000	11.734.776	11.734.776	11.734.776	0	11.734.776	0	11.734.776			
Scoli populare de arta si meserii	67.02.03.05	0	0	1.188.000	1.188.000	1.150.605	1.150.605	1.150.605	0	1.150.605	0	1.150.605			
Centre pentru conservarea si promovarea culturii traditionale	67.02.03.08	0	0	749.000	749.000	736.839	736.839	736.839	0	736.839	0	736.839			
Alte servicii culturale	67.02.03.30	0	0	467.000	467.000	464.282	464.282	464.282	0	464.282	0	464.282			
Servicii recreative si sportive	67.02.05	0	0	300.000	250.000	234.651	234.651	234.651	0	234.651	0	234.651			
Tineret	67.02.05.02	0	0	300.000	250.000	234.651	234.651	234.651	0	234.651	0	234.651			
Servicii religioase	67.02.06	0	0	11.648.000	12.498.000	11.973.642	11.973.642	11.973.642	0	11.973.642	0	11.973.642			
Alte servicii in domeniile culturii, recreerii si religiei	67.02.50	0	0	4.600.000	4.650.000	1.363.113	1.363.113	1.363.113	0	1.363.113	0	1.253.494			
Asigurari si asistenta sociala	68.02	0	0	147.765.000	147.558.000	138.087.011	138.087.011	138.087.011	529.803	529.803	529.803	135.293.617			
Asistenta sociala in caz de boli si invaliditati	68.02.05	0	0	67.152.000	68.605.000	67.565.985	67.565.985	67.565.985	95.520	95.520	95.520	65.146.052			
Asistenta sociala in caz de invaliditate	68.02.05.02	0	0	67.152.000	68.605.000	67.565.985	67.565.985	67.565.985	95.520	95.520	95.520	65.146.052			
Asistenta sociala pentru familie si copii	68.02.06	0	0	54.355.000	53.465.000	52.462.026	52.462.026	52.462.026	185.575	185.575	185.575	52.987.168			
Alte cheltuieli in domeniul asigurarilor si asistentei sociale	68.02.50	0	0	26.258.000	25.488.000	18.059.000	18.059.000	18.059.000	248.708	248.708	248.708	17.160.397			
Alte cheltuieli in domeniul asistentei sociale	68.02.50.50	0	0	26.258.000	25.488.000	18.059.000	18.059.000	18.059.000	248.708	248.708	248.708	17.160.397			
Partea a IV-a SERVICII SI DEZVOLTARE PUBLICA, LOCUINTE, MEDIU SI APE	69.02	0	0	835.000	1.235.000	898.450	898.450	898.450	0	898.450	0	279.375			
Locuinte, servicii si dezvoltare publica	70.02	0	0	670.000	1.070.000	809.200	809.200	809.200	0	809.200	0	0			
Alte servicii in domeniul locuintei, serviciilor si dezvoltarii comunale	70.02.50	0	0	670.000	1.070.000	809.200	809.200	809.200	0	809.200	0	0			
Protectia mediului	74.02	0	0	165.000	165.000	89.250	89.250	89.250	0	89.250	0	279.375			
Reducerea si controlul poluarii	74.02.03	0	0	15.000	15.000	0	0	0	0	0	0	0			

Denumirea indicatorilor	Cod indicator	Credite de angajament		Credite bugetare		Angajamente bugetare	Angajamente legale	Plati efectuate	Angajamente legate de plati	Cheltuieli efective
		Initial	Definitive	initiale	definitive					
Salubritate si gestionarea deseurilor	74.02.05	0	0	150.000	150.000	89.250	89.250	89.250	0	279.375
Colectarea, tratarea si distrugerea deseurilor	74.02.05.02	0	0	150.000	150.000	89.250	89.250	89.250	0	279.375
Partea a V-a ACTIVUNI ECONOMICE	79.02	0	0	208.820.000	221.591.000	83.182.269	83.182.269	83.003.280	178.989	79.167.415
Activuni generale economice, comerciale si de munca	80.02	0	0	4.820.000	4.430.000	4.395.791	4.395.791	4.395.791	0	4.394.515
Activuni generale economice si comerciale	80.02.01	0	0	4.820.000	4.430.000	4.395.791	4.395.791	4.395.791	0	4.394.515
Alte cheltuieli pentru activuni generale economice si comerciale	80.02.01.30	0	0	4.820.000	4.430.000	4.395.791	4.395.791	4.395.791	0	4.394.515
Agricultura, silvicultura, piscicultura si vanatoare	83.02	0	0	796.000	796.000	648.715	648.715	648.715	0	648.715
Agricultura	83.02.03	0	0	796.000	796.000	648.715	648.715	648.715	0	648.715
Protectia plantelor si carantina fitosanitara	83.02.03.03	0	0	796.000	796.000	648.715	648.715	648.715	0	648.715
Transporturi	84.02	0	0	198.614.000	211.775.000	74.338.244	74.338.244	74.159.255	178.989	70.321.995
Transport rutier	84.02.03	0	0	196.487.000	228.848.000	92.513.558	92.513.558	92.334.569	178.989	69.024.675
Drumuri si poduri	84.02.03.01	0	0	196.487.000	228.848.000	92.513.558	92.513.558	92.334.569	178.989	69.024.675
Transport aerian	84.02.06	0	0	2.127.000	-17.073.000	-18.175.314	-18.175.314	-18.175.314	0	1.297.320
Aviatiia civila	84.02.06.02	0	0	2.127.000	-17.073.000	-18.175.314	-18.175.314	-18.175.314	0	1.297.320
Alte activuni economice	87.02	0	0	4.590.000	4.590.000	3.799.519	3.799.519	3.799.519	0	3.802.190
Alte activuni economice	87.02.50	0	0	4.590.000	4.590.000	3.799.519	3.799.519	3.799.519	0	3.802.190
Partea a VI-a REZERVE, EXCEDENT/DEFICIT	96.02	0	0	68.988.600	68.988.600	0	0	6.419.159	0	0
Excedent	96.02	0	0	0	0	0	0	6.419.159	0	0
Deficit	99.02	0	0	68.988.600	68.988.600	0	0	0	0	0
SECTIUNEA DE FUNCTIONARE		0	0	299.085.600	320.456.000	301.795.055	301.795.055	300.499.273	1.295.782	289.624.492
TOTAL CHELTUIELI		0	0	299.085.600	320.456.000	301.795.055	301.795.055	300.499.273	1.295.782	289.624.492
Partea I-a SERVICII PUBLICE GENERALE	50.02	0	0	51.770.600	48.083.600	46.451.789	46.451.789	45.987.989	463.820	35.901.776
Autoritati publice si activuni externe	51.02	0	0	29.300.000	26.715.000	26.126.581	26.126.581	25.662.761	463.820	26.251.980
Autoritati executive si legislative	51.02.01	0	0	29.300.000	26.715.000	26.126.581	26.126.581	25.662.761	463.820	26.251.980
Autoritati executive	51.02.01.03	0	0	29.300.000	26.715.000	26.126.581	26.126.581	25.662.761	463.820	26.251.980
Alte servicii publice generale	54.02	0	0	19.380.600	18.818.600	17.801.153	17.801.153	17.801.153	0	7.123.932
Fond de rezerv a bugetara la dispozitia autoritatilor locale	54.02.05	0	0	500.000	500.000	0	0	0	0	0
Servicii publice comunitare de evidenta a persoanelor	54.02.10	0	0	3.470.600	3.470.600	3.383.085	3.383.085	3.383.085	0	3.383.084
Alte servicii publice generale	54.02.50	0	0	15.410.000	14.848.000	14.418.068	14.418.068	14.418.068	0	3.740.848
Tranzactii privind datoria publica si imprumuturi	55.02	0	0	3.090.000	2.550.000	2.524.055	2.524.055	2.524.055	0	2.525.866

Denumirea indicatorilor	Cod indicator	Credite de angajament		Credite bugetare		Angajamente bugetare	Angajamente legale	Plati efectuate	Angajamente legale de platit	Cheltuieli efective
		Initial	Definitive	Initiale	definitive					
Transferenți din bugetul de stat către bugetul asigurărilor sociale de stat	55.02.01	0	0	3.090.000	2.550.000	2.524.055	2.524.055	2.524.055	0	2.525.866
Partea a II-a APARARE, ORDINE PUBLICA SI SIGURANTA NATIONALA	59.02	0	0	705.000	705.000	601.212	601.212	601.212	0	554.958
Aparare	60.02	0	0	335.000	335.000	326.383	326.383	326.383	0	307.182
Aparare nationala	60.02.02	0	0	335.000	335.000	326.383	326.383	326.383	0	307.182
Ordine publica si siguranta nationala	61.02	0	0	370.000	370.000	274.829	274.829	274.829	0	247.776
Protectie civila si protectie contra incendiilor (protectie civila nonmilitara)	61.02.05	0	0	370.000	370.000	274.829	274.829	274.829	0	247.776
Partea a III-a CHELTUIELI SOCIAL-CULTURALE	64.02	0	0	190.046.000	196.802.000	186.088.601	186.088.601	185.415.628	652.973	184.622.469
Invatamant	65.02	0	0	14.772.000	20.885.000	13.701.357	13.701.357	13.701.357	0	13.697.299
Invatamant prescolar si primar	65.02.03	0	0	8.351.000	12.277.000	6.761.050	6.761.050	6.761.050	0	6.761.050
Invatamant prescolar	65.02.03.01	0	0	2.940.000	3.983.000	1.717.502	1.717.502	1.717.502	0	1.717.502
Invatamant primar	65.02.03.02	0	0	5.411.000	8.294.000	5.043.548	5.043.548	5.043.548	0	5.043.548
Invatamant secundar	65.02.04	0	0	3.432.000	5.639.000	4.104.024	4.104.024	4.104.024	0	4.104.024
Invatamant secundar inferior	65.02.04.01	0	0	3.432.000	5.639.000	4.104.024	4.104.024	4.104.024	0	4.104.024
Invatamant nedefinitibil prin nivel	65.02.07	0	0	2.989.000	2.989.000	2.836.283	2.836.283	2.836.283	0	2.832.225
Invatamant special	65.02.07.04	0	0	2.989.000	2.989.000	2.836.283	2.836.283	2.836.283	0	2.832.225
Cultura, recreere si religie	67.02	0	0	38.670.000	39.520.000	38.252.590	38.252.590	38.129.420	123.170	37.984.912
Servicii culturale	67.02.03	0	0	26.122.000	26.122.000	25.429.549	25.429.549	25.306.379	123.170	25.161.871
Biblioteca publice comunale, orasenesti, municipale	67.02.03.02	0	0	3.755.000	3.755.000	3.706.829	3.706.829	3.583.659	123.170	3.439.151
Muzee	67.02.03.03	0	0	8.310.000	8.310.000	7.998.649	7.998.649	7.998.649	0	7.996.649
Instituti publice de spectacole si concerte	67.02.03.04	0	0	11.673.000	11.673.000	11.374.345	11.374.345	11.374.345	0	11.374.345
Scoli populare de arta si meserii	67.02.03.05	0	0	1.168.000	1.168.000	1.150.605	1.150.605	1.150.605	0	1.150.605
Centre pentru conservarea si promovarea culturii traditionale	67.02.03.06	0	0	749.000	749.000	736.839	736.839	736.839	0	736.839
Alte servicii culturale	67.02.03.30	0	0	467.000	467.000	464.282	464.282	464.282	0	464.282
Servicii recreative si sportive	67.02.05	0	0	300.000	250.000	234.651	234.651	234.651	0	234.651
Tineret	67.02.05.02	0	0	300.000	250.000	234.651	234.651	234.651	0	234.651
Servicii religioase	67.02.06	0	0	11.648.000	12.498.000	11.973.642	11.973.642	11.973.642	0	11.973.642
Alte servicii în domeniile culturii, recreerii si religiei	67.02.50	0	0	600.000	650.000	614.748	614.748	614.748	0	614.748
Asiguranți si asistenta sociala	68.02	0	0	136.604.000	136.597.000	134.114.654	134.114.654	133.584.851	529.803	132.940.258


Denumirea indicatorilor	Cod indicator	Credite de angajament			Credite bugetare		Angajamente bugetare	Angajamente legale	Plati efectuate	Angajamente legale de platt	Cheltuieli efective
		Initial	Definitive	initiale	definitive						
Asistenta sociala in caz de boli si invaliditati	68.02.05	0	0	65.537.000	67.026.000	65.999.959	65.999.959	65.904.439	95.520	65.777.359	
Asistenta sociala in caz de invaliditate	68.02.05.02	0	0	65.537.000	67.026.000	65.999.959	65.999.959	65.904.439	95.520	65.777.359	
Asistenta sociala pentru familie si copii	68.02.06	0	0	53.685.000	52.428.000	51.442.771	51.442.771	51.257.196	185.575	52.639.344	
Alte cheltuieli in domeniul asigurarii si asistentei sociale	68.02.50	0	0	17.382.000	16.943.000	16.671.924	16.671.924	16.423.216	248.708	16.523.555	
Alte cheltuieli in domeniul asistentei sociale	68.02.50.50	0	0	17.382.000	16.943.000	16.671.924	16.671.924	16.423.216	248.708	16.523.555	
Partea a IV-a SERVICII SI DEZVOLTARE PUBLICA, LOCUINTE, MEDIU SI APE	69.02	0	0	0	0	0	0	0	0	649	
Protectia mediului	74.02	0	0	0	0	0	0	0	0	649	
Salubritate si gestiunea deseaurilor	74.02.05	0	0	0	0	0	0	0	0	649	
Colectarea, tratarea si distrugerea deseaurilor	74.02.05.02	0	0	0	0	0	0	0	0	649	
Partea a V-a ACTIUNI ECONOMICE	79.02	0	0	56.564.000	74.865.400	68.673.453	68.673.453	68.494.464	178.989	68.544.636	
Actiuni generale economice, comerciale si de munca	80.02	0	0	4.820.000	4.430.000	4.395.791	4.395.791	4.395.791	0	4.393.864	
Actiuni generale economice si comerciale	80.02.01	0	0	4.820.000	4.430.000	4.395.791	4.395.791	4.395.791	0	4.393.864	
Alte cheltuieli pentru actiuni generale economice si comerciale	80.02.01.30	0	0	4.820.000	4.430.000	4.395.791	4.395.791	4.395.791	0	4.393.864	
Agricultura, silvicultura, piscicultura si vanatoare	83.02	0	0	796.000	796.000	648.715	648.715	648.715	0	648.715	
Agricultura	83.02.03	0	0	796.000	796.000	648.715	648.715	648.715	0	648.715	
Protectia plantelor si carantina fitosanitara	83.02.03.03	0	0	796.000	796.000	648.715	648.715	648.715	0	648.715	
Transporturi	84.02	0	0	47.581.000	66.272.400	60.496.190	60.496.190	60.317.201	178.989	60.366.631	
Transport rutier	84.02.03	0	0	47.581.000	66.272.400	60.496.190	60.496.190	60.317.201	178.989	60.366.631	
Drumuri si poduri	84.02.03.01	0	0	47.581.000	66.272.400	60.496.190	60.496.190	60.317.201	178.989	60.366.631	
Alte actiuni economice	87.02	0	0	3.367.000	3.367.000	3.132.757	3.132.757	3.132.757	0	3.135.428	
Alte actiuni economice	87.02.50	0	0	3.367.000	3.367.000	3.132.757	3.132.757	3.132.757	0	3.135.428	
Partea a VII-a REZERVE, EXCEDENT/DEFICIT	96.02	0	0	68.988.600	68.988.600	0	0	6.419.159	0	0	
Excedent	98.02	0	0	0	0	0	0	6.419.159	0	0	
Deficit	99.02	0	0	68.988.600	68.988.600	0	0	0	0	0	
SECTIONEA DE DEZVOLTARE		0	0	198.549.000	202.368.400	46.483.852	46.483.852	46.483.852	0	40.150.486	
TOTAL CHELTUIELI		0	0	198.549.000	202.368.400	46.483.852	46.483.852	46.483.852	0	40.150.486	
Partea I-a SERVICII PUBLICE GENERALE	50.02	0	0	11.339.000	11.809.300	5.289.043	5.289.043	5.289.043	0	5.547.602	
Autoritati publice si actiuni externe	51.02	0	0	7.554.000	7.604.000	3.496.062	3.496.062	3.496.062	0	3.587.949	
Autoritati executive si legislative	51.02.01	0	0	7.554.000	7.604.000	3.496.062	3.496.062	3.496.062	0	3.587.949	
Autoritati executive	51.02.01.03	0	0	7.554.000	7.604.000	3.496.062	3.496.062	3.496.062	0	3.587.949	



Denumirea indicatorilor	Cod indicator	Credite de angajament			Credite bugetare		Angajamente bugetare	Angajamente legale	Plati efectuate	Angajamente legale de platit	Cheltuieli efective
		Initial	Definitive	initiale	definitive						
Alte servicii publice generale	54.02	0	0	3.785.000	4.205.300	1.792.981	1.792.981	1.792.981	0	1.959.653	
Servicii publice comunitare de evidenta a persoanelor	54.02.10	0	0	13.000	13.000	12.990	12.990	12.990	0	12.990	
Alte servicii publice generale	54.02.50	0	0	3.772.000	4.192.300	1.779.991	1.779.991	1.779.991	0	1.946.663	
Partea a II-a APARARE, ORDINE PUBLICA SI SIGURANTA NATIONALA	59.02	0	0	566.000	582.500	478.660	478.660	478.660	0	165.306	
Aparare	60.02	0	0	66.000	66.000	40.643	40.643	40.643	0	31.177	
Aparare nationala	60.02.02	0	0	66.000	66.000	40.643	40.643	40.643	0	31.177	
Ordine publica si siguranta nationala	61.02	0	0	500.000	516.500	438.017	438.017	438.017	0	134.129	
Protectie civila si protectie contra incendiilor (protectie civila nonmilitara)	61.02.05	0	0	500.000	516.500	438.017	438.017	438.017	0	134.129	
Partea a III-a CHELTUIELI SOCIAL-CULTURALE	64.02	0	0	33.553.000	42.016.000	25.308.883	25.308.883	25.308.883	0	23.536.075	
Invatamant	65.02	0	0	2.609.000	2.609.000	919.095	919.095	919.095	0	878.764	
Invatamant nedefinit prin nivel	65.02.07	0	0	2.609.000	2.609.000	919.095	919.095	919.095	0	878.764	
Invatamant special	65.02.07.04	0	0	2.609.000	2.609.000	919.095	919.095	919.095	0	878.764	
Sanatate	66.02	0	0	13.800.000	22.263.000	18.443.671	18.443.671	18.443.671	0	18.443.671	
Servicii medicale in unitati sanitare cu paturi	66.02.06	0	0	13.800.000	22.263.000	18.443.671	18.443.671	18.443.671	0	18.443.671	
Spitale generale	66.02.06.01	0	0	13.800.000	22.263.000	18.443.671	18.443.671	18.443.671	0	18.443.671	
Cultura, recreere si religie	67.02	0	0	5.983.000	5.983.000	1.973.760	1.973.760	1.973.760	0	1.860.281	
Servicii culturale	67.02.03	0	0	1.983.000	1.983.000	1.225.395	1.225.395	1.225.395	0	1.221.535	
Biblioteci-publice comunale, orasenesi, municipale	67.02.03.02	0	0	51.000	51.000	50.811	50.811	50.811	0	46.951	
Muzee	67.02.03.03	0	0	1.567.000	1.567.000	814.153	814.153	814.153	0	814.153	
Instituti publice de spectacole si concerte	67.02.03.04	0	0	365.000	365.000	360.431	360.431	360.431	0	360.431	
Alte servicii in domeniile culturii, recreerii si religiei	67.02.50	0	0	4.000.000	4.000.000	748.365	748.365	748.365	0	638.746	
Asigurari si asistenta sociala	68.02	0	0	11.161.000	11.161.000	3.972.357	3.972.357	3.972.357	0	2.353.359	
Asistenta sociala in caz de boli si invaliditati	68.02.05	0	0	1.615.000	1.579.000	1.566.026	1.566.026	1.566.026	0	1.368.693	
Asistenta sociala in caz de invaliditate	68.02.05.02	0	0	1.615.000	1.579.000	1.566.026	1.566.026	1.566.026	0	1.368.693	
Asistenta sociala pentru familie si copii	68.02.06	0	0	670.000	1.037.000	1.019.255	1.019.255	1.019.255	0	347.824	
Alte cheltuieli in domeniul asigurarii si asistentei sociale	68.02.50	0	0	8.876.000	8.545.000	1.387.076	1.387.076	1.387.076	0	636.842	
Alte cheltuieli in domeniul asistentei sociale	68.02.50.50	0	0	8.876.000	8.545.000	1.387.076	1.387.076	1.387.076	0	636.842	
Partea a IV-a SERVICII SI DEZVOLTARE PUBLICA, LOCUINTE, MEDIU SI APE	69.02	0	0	835.000	1.235.000	898.450	898.450	898.450	0	278.726	

Denumirea indicatorilor	Cod indicator	Credite de angajament		Credite bugetare		Angajamente bugetare	Angajamente legale	Plati efectuate	Angajamente legate de platit	Cheltuieli efective
		Initial	Definitive	initiale	definitive					
Locuinte, servicii si dezvoltare publica	70.02	0	0	670.000	1.070.000	809.200	809.200	809.200	0	0
Alte servicii in domeniul locuintei, serviciilor si dezvoltarii comunale	70.02.50	0	0	670.000	1.070.000	809.200	809.200	809.200	0	0
Protectia mediului	74.02	0	0	165.000	165.000	89.250	89.250	89.250	0	278.726
Reducerea si controlul poluarii	74.02.03	0	0	15.000	15.000	0	0	0	0	0
Saubritate si gestiunea deseurilor	74.02.05	0	0	150.000	150.000	89.250	89.250	89.250	0	278.726
Colectarea, tratarea si distrugerea deseurilor	74.02.05.02	0	0	150.000	150.000	89.250	89.250	89.250	0	278.726
Partea a V-a ACTIVUNI ECONOMICE	79.02	0	0	152.256.000	146.725.600	14.508.816	14.508.816	14.508.816	0	10.622.777
Activitati generale economice, comerciale si de munca	80.02	0	0	0	0	0	0	0	0	651
Activitati generale economice si comerciale	80.02.01	0	0	0	0	0	0	0	0	651
Alte cheltuieli pentru activitati generale economice si comerciale	80.02.01.30	0	0	0	0	0	0	0	0	651
Transporturi	84.02	0	0	151.033.000	145.502.600	13.842.054	13.842.054	13.842.054	0	9.955.364
Transport rutier	84.02.03	0	0	148.906.000	162.575.600	32.017.368	32.017.368	32.017.368	0	8.658.044
Drumuri si poduri	84.02.03.01	0	0	148.906.000	162.575.600	32.017.368	32.017.368	32.017.368	0	8.658.044
Transport aerian	84.02.06	0	0	2.127.000	-17.073.000	-18.175.314	-18.175.314	-18.175.314	0	1.297.320
Aviatiia civila	84.02.06.02	0	0	2.127.000	-17.073.000	-18.175.314	-18.175.314	-18.175.314	0	1.297.320
Alte activitati economice	87.02	0	0	1.223.000	1.223.000	666.762	666.762	666.762	0	666.762
Alte activitati economice	87.02.50	0	0	1.223.000	1.223.000	666.762	666.762	666.762	0	666.762
Partea a VI-a REZERVE, EXCEDENT/DEFICIT	96.02	0	0	68.988.600	68.988.600	0	0	6.419.159	0	0
Excedent	96.02	0	0	0	0	0	0	6.419.159	0	0
Deficit	99.02	0	0	68.988.600	68.988.600	0	0	0	0	0

PRESEDINTE



SORIN BRASOVEANU

.....

DIRECTOR EXECUTIV

GABRIELA MITREA


.....

CONTUL DE EXECUTIE 2C: ADMINISTRATIA LOCALA - CREDITE INTERNE - CHELTUIELI

la data de 31.12.2019

Denumirea indicatorilor	Cod indicator	Credite de angajament		Credite bugetare		Angajamente bugetare	Angajamente legale	Plati efectuate	Angajamente legale de platt	Cheltuieli efective
		Initial	Definitive	initiale	definitive					
TOTAL SECTIUNILE FUNCTIONARE + DEZVOLTARE		0	0	44.000	44.000	43.814	43.814	43.814	0	43.814
TOTAL CHELTUIELI		0	0	44.000	44.000	43.814	43.814	43.814	0	43.814
Partea a V-a ACTIUNI ECONOMICE	79.07	0	0	44.000	44.000	43.814	43.814	43.814	0	43.814
Transporturi	84.07	0	0	44.000	44.000	43.814	43.814	43.814	0	43.814
Transport aerian	84.07.06	0	0	44.000	44.000	43.814	43.814	43.814	0	43.814
Aviata civila	84.07.06.02	0	0	44.000	44.000	43.814	43.814	43.814	0	43.814
Partea a VII-a REZERVE, EXCEDENT/DEFICIT	99.07	0	0	44.000	44.000	0	0	43.814	0	0
Deficit	99.07	0	0	44.000	44.000	0	0	43.814	0	0
Partea a VII-a REZERVE, EXCEDENT/DEFICIT	96.07	0	0	44.000	44.000	0	0	43.814	0	0
Deficit	96.07	0	0	44.000	44.000	0	0	43.814	0	0
SECTIUNEA DE DEZVOLTARE		0	0	44.000	44.000	43.814	43.814	43.814	0	43.814
TOTAL CHELTUIELI		0	0	44.000	44.000	43.814	43.814	43.814	0	43.814
Partea a V-a ACTIUNI ECONOMICE	79.07	0	0	44.000	44.000	43.814	43.814	43.814	0	43.814
Transporturi	84.07	0	0	44.000	44.000	43.814	43.814	43.814	0	43.814
Transport aerian	84.07.06	0	0	44.000	44.000	43.814	43.814	43.814	0	43.814
Aviata civila	84.07.06.02	0	0	44.000	44.000	43.814	43.814	43.814	0	43.814
Partea a VII-a REZERVE, EXCEDENT/DEFICIT	96.07	0	0	44.000	44.000	0	0	43.814	0	0
Deficit	96.07	0	0	44.000	44.000	0	0	43.814	0	0

PRESEDINTE



DIRECTOR EXECUTIV

GABRIELA MITREA  
.....

CONTUL DE EXECUTIE 2D: ADMINISTRATIA LOCALA - FONDURI EXTERNE NERAMBURSABILE - VENITURI

la data de 31.12.2019

Denumirea indicatorilor	Cod indicator	Prevederi bugetare		Drepturi constatate			Incasari realizate	Stingeri pe alte cai decat incasari	Drepturi constatate de incasat
		anuale aprobate la finele perioadei de raportare	trimestriale cumulate	Total, din care:	din anii precedenti	din anul curent			
TOTAL SECTIUNILE FUNCTIONARE+DEZVOLTARE		0	65.000	-1.367	0	-1.367	-1.367	0	0
TOTAL VENITURI		0	65.000	-1.367	0	-1.367	-1.367	0	0
I. VENITURI CURENTE		0	65.000	-1.367	0	-1.367	-1.367	0	0
C. VENITURI NEFISCALE		0	65.000	-1.367	0	-1.367	-1.367	0	0
C2. VANZARI DE BUNURI SI SERVICII		0	65.000	-1.367	0	-1.367	-1.367	0	0
Transferuri voluntare, altele decat subventiile	37.08	0	65.000	-1.367	0	-1.367	-1.367	0	0
Sume primite de la administratiile locale in cadrul unor programe cu finantare nerambursabila	37.08.06	0	65.000	-1.367	0	-1.367	-1.367	0	0
SECTIUNEA DE DEZVOLTARE		0	65.000	-1.367	0	-1.367	-1.367	0	0
TOTAL VENITURI		0	65.000	-1.367	0	-1.367	-1.367	0	0
I. VENITURI CURENTE		0	65.000	-1.367	0	-1.367	-1.367	0	0
C. VENITURI NEFISCALE		0	65.000	-1.367	0	-1.367	-1.367	0	0
C2. VANZARI DE BUNURI SI SERVICII		0	65.000	-1.367	0	-1.367	-1.367	0	0
Transferuri voluntare, altele decat subventiile	37.08	0	65.000	-1.367	0	-1.367	-1.367	0	0
Sume primite de la administratiile locale in cadrul unor programe cu finantare nerambursabila	37.08.06	0	65.000	-1.367	0	-1.367	-1.367	0	0

PRESEDINTE

SORIN BRASOVEANU

ROMANIA

CONSILIUL \*

2 SUBJETEAN

2

JUDETUL BACAU


DIRECTOR EXECUTIV

GABRIELA MITREA

CONTUL DE EXECUTIE 2D: ADMINISTRATIA LOCALA - FONDURI EXTERNE NERAMBURSABILE - CHELTUIELI

la data de 31.12.2019

Denumirea indicatorilor	Cod indicator	Credite de angajament		Credite bugetare		Angajamente bugetare	Angajamente legale	Plati efectuate	Angajamente legale de platit	Cheltuieli efective
		Initial	Definitive	Initiale	definitive					
TOTAL SECTIUNILE FUNCTIONARE + DEZVOLTARE		0	0	0	65.000	0	0	0	0	0
TOTAL CHELTUIELI		0	0	0	65.000	0	0	0	0	0
Partea a III-a CHELTUIELI SOCIAL-CULTURALE	64.08	0	0	0	65.000	0	0	0	0	0
Asigurari si asistenta sociala	68.08	0	0	0	65.000	0	0	0	0	0
Alte cheltuieli in domeniul asigurarilor si asistentei sociale	68.08.50	0	0	0	65.000	0	0	0	0	0
Alte cheltuieli in domeniul asistentei sociale	68.08.50.50	0	0	0	65.000	0	0	0	0	0
Partea a VII-a REZERVE, EXCEDENT/DEFICIT	96.08	0	0	0	0	0	0	1.367	0	0
Deficit	99.08	0	0	0	0	0	0	1.367	0	0
Partea a VII-a REZERVE, EXCEDENT/DEFICIT	96.08	0	0	0	0	0	0	1.367	0	0
Deficit	99.08	0	0	0	0	0	0	1.367	0	0
SECTIUNEA DE DEZVOLTARE		0	0	0	0	0	0	0	0	0
TOTAL CHELTUIELI		0	0	0	65.000	0	0	0	0	0
Partea a III-a CHELTUIELI SOCIAL-CULTURALE	64.08	0	0	0	65.000	0	0	0	0	0
Asigurari si asistenta sociala	68.08	0	0	0	65.000	0	0	0	0	0
Alte cheltuieli in domeniul asigurarilor si asistentei sociale	68.08.50	0	0	0	65.000	0	0	0	0	0
Alte cheltuieli in domeniul asistentei sociale	68.08.50.50	0	0	0	65.000	0	0	0	0	0
Partea a VII-a REZERVE, EXCEDENT/DEFICIT	96.08	0	0	0	0	0	0	1.367	0	0
Deficit	99.08	0	0	0	0	0	0	1.367	0	0



PRESEDINTE

SORIN BRASOVEANU \*  
..... JUDETEAN

DIRECTOR EXECUTIV

GABRIELA MITREA  
.....

CONTUL DE EXECUTIE 2E: ADMINISTRATIA LOCALA - ACTIVITATI FINANTATE INTEGRAL DIN VENITURI PROPRII - VENITURI  
la data de 31.12.2019

Denumirea indicatorilor	Cod indicator	Prevederi bugetare		Drepturi constatate		Incasari realizate	Stingeri pe alte cai decat incasari	Drepturi constatate de incasat
		anuale aprobate la finele perioadei de raportare	trimestriale cumulate	Total, din care:	din anii precedenti			
TOTAL SECTIUNILE FUNCTIONARE-DEZVOLTARE		364.546.881	378.769.471	348.932.718	4.851.045	344.081.673	17.369	3.809.193
TOTAL VENITURI		364.546.881	378.769.471	348.932.718	4.851.045	344.081.673	17.369	3.809.193
I. VENITURI CURENTE		208.468.000	212.531.300	196.569.669	4.851.045	191.718.624	17.369	3.809.193
C. VENITURI NEFISCALE		208.468.000	212.531.300	196.569.669	4.851.045	191.718.624	17.369	3.809.193
C1: VENITURI DIN PROPRIETATE		115.000	116.000	119.419	0	119.419	0	15.444
Venituri din proprietate	30.10	115.000	116.000	119.419	0	119.419	0	15.444
Venituri din concesiuni si inchirieri	30.10.05	115.000	116.000	119.419	0	119.419	0	15.444
Alte venituri din concesiuni si inchirieri de catre institutiile publice	30.10.05.30	115.000	116.000	119.419	0	119.419	0	15.444
C2: VANZARI DE BUNURI SI SERVICII		208.353.000	212.415.300	196.450.250	4.851.045	191.599.205	17.369	3.793.749
Venituri din prestari de servicii si alte activitati	33.10	208.352.500	212.305.500	196.346.863	4.851.045	191.495.818	17.369	3.793.749
Venituri din prestari de servicii	33.10.08	3.812.000	3.762.000	3.435.648	2.124.585	1.311.063	0	170.872
Venituri din organizarea de cursuri de calificare si conversie profesionala, specializare si perfectionare	33.10.17	92.000	92.000	57.000	0	57.000	0	0
Venituri din contractele incheiate cu casele de asigurari sociale de sanatate	33.10.21	155.809.000	160.471.000	147.724.241	2.701.611	145.022.630	0	3.026.308
Venituri din contractele incheiate cu directiile de sanatate publica din sume alocate de la bugetul de stat	33.10.30	28.000.000	39.500.000	37.179.327	0	37.179.327	0	616
Venituri din contractele incheiate cu directiile de sanatate publica din sume alocate din veniturile proprii ale Ministerului Sanatatii	33.10.31	12.000.000	0	17.369	17.369	0	17.369	0
Venituri din contractele incheiate cu institutiile de medicina legala	33.10.32	5.900.000	5.700.000	5.172.000	0	5.172.000	0	0
Alte venituri din prestari de servicii si alte activitati	33.10.50	2.739.500	2.780.500	2.761.278	7.480	2.753.798	0	595.953

Denumirea indicatorilor	Cod indicator	Prevederi bugetare			Drepturi constatate			Incasari realizate	Singeri pe alte cai decat incasari	Drepturi constatate de incasat
		anuale aprobate la finele perioadei de raportare	trimestriale cumulate	Total, din care:	din anii precedenti	din anul curent				
Transferuri voluntare, altele decat subventiile	37.10	500	109.800	103.387	0	103.387	103.387	0	0	
Donatii si sponsorizari	37.10.01	500	101.800	98.800	0	98.800	98.800	0	0	
Varsaminte din sectiunea de functionare pentru finantarea sectiunii de dezvoltare a bugetului de venituri proprii si subventii	37.10.03	-15.000	-100.300	-100.226	0	-100.226	-100.226	0	0	
Varsaminte din sectiunea de functionare	37.10.04	15.000	100.300	100.226	0	100.226	100.226	0	0	
Alte transferuri voluntare	37.10.50	0	8.000	4.587	0	4.587	4.587	0	0	
II. VENITURI DIN CAPITAL		0	0	1.029	0	1.029	1.029	0	0	
Venituri din valorificarea unor bunuri	39.10	0	0	1.029	0	1.029	1.029	0	0	
Venituri din valorificarea unor bunuri ale institutiilor publice	39.10.01	0	0	1.029	0	1.029	1.029	0	0	
SUBVENTII DE LA ALTE NIVELE ALE ADMINISTRATIEI PUBLICE		150.352.561	160.711.850	149.551.583	0	149.551.583	149.551.583	0	0	
Subventii de la bugetul de stat	42.10	448.344	528.633	470.150	0	470.150	470.150	0	0	
Subventii de la bugetul de stat catre institutii publice finantate partial sau integral din venituri proprii necesare sustinerii derularii proiectelor finantate din FEN postaderare, aferente perioadei de programare 2014-2020	42.10.70	448.344	528.633	470.150	0	470.150	470.150	0	0	
Subventii de la alte administratii	43.10	149.904.217	160.183.217	149.081.433	0	149.081.433	149.081.433	0	0	
Subventii pentru institutii publice	43.10.09	30.000.600	30.000.600	28.887.277	0	28.887.277	28.887.277	0	0	
Subventii de la bugetul local pentru finantarea cheltuielilor de capital din domeniul sanatatii	43.10.14	13.800.000	22.263.000	18.443.671	0	18.443.671	18.443.671	0	0	
Subventii pentru institutii publice destinate sectiunii de dezvoltare	43.10.19	3.168.000	3.168.000	1.854.336	0	1.854.336	1.854.336	0	0	
Subventii din bugetul Fondului national unic de asigurari sociale de sanatate pentru acoperirea cresterilor salariale	43.10.33	102.935.617	104.751.617	99.896.149	0	99.896.149	99.896.149	0	0	
Alte sume primite de la UE	46.10	1.120.860	0	0	0	0	0	0	0	
Alte sume primite si fonduri de la Uniunea Europeana pentru programele operationale finantate din cadrul financiar 2014-2020	46.10.04	1.120.860	0	0	0	0	0	0	0	


Denumirea indicatorilor	Cod indicator	Prevederi bugetare			Drepturi constatate			Incasari realizate	Stingeri pe alte cai decat incasari	Drepturi constatate de incasat
		anuale aprobate la finele perioadei de raportare	trimestriale cumulate	Total, din care:	din anii precedenti	din anul curent				
Sume primite de la UE/alti donatori în contul platilor efectuate si prefinantate aferente cadrului financiar 2014-2020	48.10	4.605.460	5.526.321	2.810.437	0	2.810.437	2.810.437	0	0	
Fondul European de Dezvoltare Regionala (FEDR)	48.10.01	0	1.120.861	747.150	0	747.150	747.150	0	0	
Sume primite în contul platilor efectuate în anul curent	48.10.01.01	0	373.711	0	0	0	0	0	0	
Sume primite în contul platilor efectuate în anii anteriori	48.10.01.02	0	747.150	747.150	0	747.150	747.150	0	0	
Fondul Social European (FSE)	48.10.02	4.605.460	4.405.460	2.063.287	0	2.063.287	2.063.287	0	0	
Sume primite în contul platilor efectuate în anul curent	48.10.02.01	4.605.460	3.407.880	1.066.223	0	1.066.223	1.066.223	0	0	
Prefinantare	48.10.02.03	0	997.580	997.064	0	997.064	997.064	0	0	
SECTIUNEA DE FUNCTIONARE		341.389.217	347.183.217	325.252.869	4.851.045	320.401.824	321.426.307	17.369	3.809.193	
TOTAL VENITURI		341.389.217	347.183.217	325.252.869	4.851.045	320.401.824	321.426.307	17.369	3.809.193	
I. VENITURI CURENTE		208.463.000	212.431.000	196.469.443	4.851.045	191.618.398	192.642.881	17.369	3.809.193	
C. VENITURI NEFISCALE		208.463.000	212.431.000	196.469.443	4.851.045	191.618.398	192.642.881	17.369	3.809.193	
C1. VENITURI DIN PROPRIETATE		115.000	116.000	119.419	0	119.419	103.975	0	15.444	
Venituri din proprietate	30.10	115.000	116.000	119.419	0	119.419	103.975	0	15.444	
Venituri din concesiuni si inchirieri	30.10.05	115.000	116.000	119.419	0	119.419	103.975	0	15.444	
Alte venituri din concesiuni si inchirieri de catre institutiile publice	30.10.05.30	115.000	116.000	119.419	0	119.419	103.975	0	15.444	
C2. VANZARI DE BUNURI SI SERVICII		208.338.000	212.315.000	196.350.024	4.851.045	191.498.979	192.538.906	17.369	3.793.749	
Venituri din prestari de servicii si alte activitati	33.10	208.352.500	212.305.500	196.346.863	4.851.045	191.495.818	192.535.745	17.369	3.793.749	
Venituri din prestari de servicii	33.10.08	3.812.000	3.762.000	3.435.648	2.124.585	1.311.063	3.264.776	0	170.872	
Venituri din organizarea de cursuri de calificare si conversie profesionala, specializare si perfectionare	33.10.17	92.000	92.000	57.000	0	57.000	57.000	0	0	
Venituri din contractele incheiate cu casele de asigurari sociale de sanatate	33.10.21	155.809.000	160.471.000	147.724.241	2.701.611	145.022.630	144.697.933	0	3.026.308	
Venituri din contractele incheiate cu directiile de sanatate publica din sume alocate de la bugetul de stat	33.10.30	28.000.000	39.500.000	37.179.327	0	37.179.327	37.178.711	0	616	
Venituri din contractele incheiate cu directiile de sanatate publica din sume alocate din veniturile proprii ale Ministerului Sanatatii	33.10.31	12.000.000	0	17.369	17.369	0	0	17.369	0	



Denumirea indicatorilor	Cod indicator	Prevederi bugetare		Drepturi constatate			Incasari realizate	Singeri pe alte cai decat incasari	Drepturi constatate de incasat
		anuale aprobate la finele perioadei de raportare	trimestriale cumulate	Total, din care:	din anii precedenti	din anul curent			
Venituri din contractele incheiate cu institutiile de medicina legala	33.10.32	5.900.000	5.700.000	5.172.000	0	5.172.000	5.172.000	0	0
Alte venituri din prestari de servicii si alte activitati	33.10.50	2.739.500	2.780.500	2.761.278	7.480	2.753.798	2.165.325	0	595.953
Transferuri voluntare, altele decat subventiile	37.10	-14.500	9.500	3.161	0	3.161	3.161	0	0
Donatii si sponsorizari	37.10.01	500	101.800	98.800	0	98.800	98.800	0	0
Varsaminte din sectiunea de functionare pentru finantarea sectiunii de dezvoltare a bugetului de venituri proprii si subventii	37.10.03	-15.000	-100.300	-100.226	0	-100.226	-100.226	0	0
Alte transferuri voluntare	37.10.50	0	8.000	4.587	0	4.587	4.587	0	0
SUBVENTII DE LA ALTE NIVELE ALE ADMINISTRATIEI PUBLICE		132.936.217	134.752.217	128.783.426	0	128.783.426	128.783.426	0	0
Subventii de la alte administratii	43.10	132.936.217	134.752.217	128.783.426	0	128.783.426	128.783.426	0	0
Subventii pentru institutiile publice	43.10.09	30.000.600	30.000.600	28.887.277	0	28.887.277	28.887.277	0	0
Subventii din bugetul Fondului national unic de asigurari sociale de sanatate pentru acoperirea cresterilor salariale	43.10.33	102.935.617	104.751.617	99.896.149	0	99.896.149	99.896.149	0	0
SECTIUNEA DE DEZVOLTARE		23.157.664	31.586.254	23.679.849	0	23.679.849	23.679.849	0	0
TOTAL VENITURI		23.157.664	31.586.254	23.679.849	0	23.679.849	23.679.849	0	0
I. VENITURI CURENTE		15.000	100.300	100.226	0	100.226	100.226	0	0
C. VENITURI NEFISCALE		15.000	100.300	100.226	0	100.226	100.226	0	0
C2. VANZARI DE BUNURI SI SERVICII		15.000	100.300	100.226	0	100.226	100.226	0	0
Transferuri voluntare, altele decat subventiile	37.10	15.000	100.300	100.226	0	100.226	100.226	0	0
Varsaminte din sectiunea de functionare	37.10.04	15.000	100.300	100.226	0	100.226	100.226	0	0
II. VENITURI DIN CAPITAL		0	0	1.029	0	1.029	1.029	0	0
Venituri din valorificarea unor bunuri	39.10	0	0	1.029	0	1.029	1.029	0	0
Venituri din valorificarea unor bunuri ale institutiilor publice	39.10.01	0	0	1.029	0	1.029	1.029	0	0
SUBVENTII DE LA ALTE NIVELE ALE ADMINISTRATIEI PUBLICE		17.416.344	25.959.633	20.768.157	0	20.768.157	20.768.157	0	0
Subventii de la bugetul de stat	42.10	448.344	528.633	470.150	0	470.150	470.150	0	0

Denumirea indicatorilor	Cod indicator	Prevederi bugetare		Drepturi constatate			Singeri pe altele ca decat incasari	Drepturi constatate de incasat
		anuale aprobate la finele perioadei de raportare	trimestriale cumulate	Total, din care:	din anii precedenti	din anul curent		
Subventii de la bugetul de stat catre instituti publice finantate partial sau integral din venituri proprii necesare sustinerii derularii proiectelor finantate din FEN postaderare, aferente perioadei de programare 2014-2020	42.10.70	448.344	528.633	470.150	0	470.150	0	0
Subventii de la alte administratii	43.10	16.968.000	25.431.000	20.298.007	0	20.298.007	0	0
Subventii de la bugetul local pentru finantarea cheltuielilor de capital din domeniul sanatatii	43.10.14	13.800.000	22.263.000	18.443.671	0	18.443.671	0	0
Subventii pentru instituti publice destinate sectiunii de devotare	43.10.19	3.168.000	3.168.000	1.854.336	0	1.854.336	0	0
Alte sume primite de la UE	46.10	1.120.860	0	0	0	0	0	0
Alte sume primite si fonduri de la Uniunea Europeana pentru programele operationale finantate din cadrul financiar 2014-2020	46.10.04	1.120.860	0	0	0	0	0	0
Sume primite de la UE/alti donatori în contul platilor efectuate si prefinantari aferente cadrului financiar 2014-2020	48.10	4.605.460	5.526.321	2.810.437	0	2.810.437	0	0
Fondul European de Dezvoltare Regionala (FEDR)	48.10.01	0	1.120.861	747.150	0	747.150	0	0
Sume primite în contul platilor efectuate în anul curent	48.10.01.01	0	373.711	0	0	0	0	0
Sume primite în contul platilor efectuate în anii anteriori	48.10.01.02	0	747.150	747.150	0	747.150	0	0
Fondul Social European (FSE)	48.10.02	4.605.460	4.405.460	2.063.287	0	2.063.287	0	0
Sume primite în contul platilor efectuate în anul curent	48.10.02.01	4.605.460	3.407.880	1.066.223	0	1.066.223	0	0
Prefinantare	48.10.02.03	0	997.580	997.064	0	997.064	0	0

PRESEDINTE



DIRECTOR EXECUTIV

GABRIELA MITREA

CONTUL DE EXECUTIE 2E ADMINISTRATIA LOCALA - ACTIVITATI FINANTATE INTEGRAL DIN VENITURI PROPRII - CHELTUIELI

la data de 31.12.2019

Denumirea indicatorilor	Cod indicator	Credite de angajament			Credite bugetare		Angajamente bugetare	Angajamente legale	Plati efectuate	Angajamente legale de platit	Cheltuieli efective
		Initial	Definitive	Definitive	initiale	definitive					
TOTAL SECTIUNILE FUNCTIONARE + DEZVOLTARE		0	0	0	372.046.394	384.321.564	355.002.082	355.002.082	344.825.994	10.176.088	343.949.962
TOTAL CHELTUIELI		0	0	0	372.046.394	384.321.564	355.002.082	355.002.082	344.825.994	10.176.088	343.949.962
Partea I-a SERVICIIL PUBLICE GENERALE	50.10	0	0	0	3.483.600	3.483.600	3.460.365	3.460.365	3.396.075	64.290	3.477.540
Alte servicii publice generale	54.10	0	0	0	3.483.600	3.483.600	3.460.365	3.460.365	3.396.075	64.290	3.477.540
Servicii publice comunitare de evidenta a persoanelor	54.10.10	0	0	0	3.483.600	3.483.600	3.460.365	3.460.365	3.396.075	64.290	3.477.540
Partea a II-a CHELTUIELI SOCIAL-CULTURALE	64.10	0	0	0	362.484.794	374.727.964	346.228.209	346.228.209	336.242.449	9.985.760	335.909.652
Sanatate	66.10	0	0	0	336.243.794	348.502.964	321.218.653	321.218.653	311.768.680	9.448.973	311.263.807
Servicii medicale in unitati sanitare cu paturi	66.10.06	0	0	0	336.243.794	348.502.964	321.218.653	321.218.653	311.768.680	9.448.973	311.263.807
Spitale generale	66.10.06.01	0	0	0	336.243.794	348.502.964	321.218.653	321.218.653	311.768.680	9.448.973	311.263.807
Cultura, recreere si religie	67.10	0	0	0	26.149.000	26.133.000	24.945.258	24.945.258	24.416.802	528.456	24.412.576
Servicii culturale	67.10.03	0	0	0	26.149.000	26.133.000	24.945.258	24.945.258	24.416.802	528.456	24.412.576
Muzee	67.10.03.03	0	0	0	11.362.000	11.330.000	10.265.273	10.265.273	9.961.058	304.215	9.977.490
Instituti publice de spectacole si concerte	67.10.03.04	0	0	0	12.358.000	12.367.000	12.256.091	12.256.091	12.054.563	201.528	11.993.435
Scoli populare de arta si meserii	67.10.03.05	0	0	0	1.208.000	1.212.000	1.203.933	1.203.933	1.194.605	9.328	1.229.035
Edituri	67.10.03.11	0	0	0	472.000	475.000	471.130	471.130	469.737	1.393	475.187
Alte servicii culturale	67.10.03.30	0	0	0	749.000	749.000	748.831	748.831	736.839	11.992	737.429
Asiguran si asistenta sociala	68.10	0	0	0	92.000	92.000	64.298	64.298	56.967	7.331	233.269
Alte cheltuieli in domeniul asigurarilor si asistentei sociale	68.10.50	0	0	0	92.000	92.000	64.298	64.298	56.967	7.331	233.269
Alte cheltuieli in domeniul asistentei sociale	68.10.50.50	0	0	0	92.000	92.000	64.298	64.298	56.967	7.331	233.269
Partea a V-a ACTIUNI ECONOMICE	79.10	0	0	0	6.078.000	6.110.000	5.313.508	5.313.508	5.187.470	126.038	4.562.770
Agricultura, silvicultura, piscicultura si vanatoare	83.10	0	0	0	844.000	844.000	813.552	813.552	711.728	101.824	728.475
Agricultura	83.10.03	0	0	0	844.000	844.000	813.552	813.552	711.728	101.824	728.475
Alte cheltuieli in domeniul agriculturii	83.10.03.30	0	0	0	844.000	844.000	813.552	813.552	711.728	101.824	728.475
Alte actiuni economice	87.10	0	0	0	5.234.000	5.266.000	4.499.956	4.499.956	4.475.742	24.214	3.834.295
Alte actiuni economice	87.10.50	0	0	0	5.234.000	5.266.000	4.499.956	4.499.956	4.475.742	24.214	3.834.295
Partea a VI-a REZERVE, EXCEDENT/DEFICIT	96.10	0	0	0	7.499.513	5.552.093	0	0	280.162	0	0

Denumirea indicatorilor	Cod indicator	Credite de angajament			Credite bugetare		Angajamente bugetare	Angajamente legale	Plati efectuate	Angajamente legale de platit	Cheltuieli efective
		Initial	Definitive	initiale	definitive						
						0					
Excedent	98.10	0	0	0	0	0	0	280.162	0	0	
Deficit	99.10	0	0	7.499.513	5.552.093	0	0	0	0	0	
SECTIUNEA DE FUNCTIONARE		0	0	343.616.600	349.410.600	331.486.735	331.486.735	321.310.647	10.176.088	334.397.999	
TOTAL CHELTUIELI		0	0	343.616.600	349.410.600	331.486.735	331.486.735	321.310.647	10.176.088	334.397.999	
Partea I-a SERVICII PUBLICE GENERALE	50.10	0	0	3.470.600	3.470.600	3.447.375	3.447.375	3.383.085	64.290	3.433.438	
Alte servicii publice generale	54.10	0	0	3.470.600	3.470.600	3.447.375	3.447.375	3.383.085	64.290	3.433.438	
Servicii publice comunitare de evidenta a persoanelor	54.10.10	0	0	3.470.600	3.470.600	3.447.375	3.447.375	3.383.085	64.290	3.433.438	
Partea a III-a CHELTUIELI SOCIAL-CULTURALE	64.10	0	0	335.291.000	341.053.000	323.392.614	323.392.614	313.406.854	9.985.760	326.564.783	
Sanatate	66.10	0	0	310.997.000	316.775.000	299.573.671	299.573.671	290.123.698	9.449.973	302.739.316	
Servicii medicale in unitati sanitare cu paturi	66.10.06	0	0	310.997.000	316.775.000	299.573.671	299.573.671	290.123.698	9.449.973	302.739.316	
Spitale generale	66.10.06.01	0	0	310.997.000	316.775.000	299.573.671	299.573.671	290.123.698	9.449.973	302.739.316	
Cultura, recreere si religie	67.10	0	0	24.202.000	24.186.000	23.754.645	23.754.645	23.226.189	528.456	23.582.198	
Servicii culturale	67.10.03	0	0	24.202.000	24.186.000	23.754.645	23.754.645	23.226.189	528.456	23.582.198	
Muzee	67.10.03.03	0	0	9.795.000	9.763.000	9.450.091	9.450.091	9.145.876	304.215	9.282.264	
Instituti publice de spectacole si concerte	67.10.03.04	0	0	11.978.000	11.987.000	11.880.660	11.880.660	11.679.132	201.528	11.868.293	
Scoli populare de arta si meserii	67.10.03.05	0	0	1.208.000	1.212.000	1.203.933	1.203.933	1.194.605	9.328	1.229.035	
Edituri	67.10.03.11	0	0	472.000	475.000	471.130	471.130	469.737	1.383	475.187	
Alte servicii culturale	67.10.03.30	0	0	749.000	749.000	748.831	748.831	736.839	11.992	737.429	
Asigurari si asistenta sociala	68.10	0	0	92.000	92.000	64.298	64.298	56.967	7.331	233.269	
Alte cheltuieli in domeniul asigurarilor si asistentei sociale	68.10.50	0	0	92.000	92.000	64.298	64.298	56.967	7.331	233.269	
Alte cheltuieli in domeniul asistentei sociale	68.10.50.50	0	0	92.000	92.000	64.298	64.298	56.967	7.331	233.269	
Partea a V-a ACTIUNI ECONOMICE	79.10	0	0	4.855.000	4.887.000	4.646.746	4.646.746	4.520.708	126.038	4.409.778	
Agricultura, silvicultura, piscicultura si vanatoare	83.10	0	0	844.000	844.000	813.552	813.552	711.728	101.824	720.975	
Agricultura	83.10.03	0	0	844.000	844.000	813.552	813.552	711.728	101.824	720.975	
Alte cheltuieli in domeniul agriculturii	83.10.03.30	0	0	844.000	844.000	813.552	813.552	711.728	101.824	720.975	
Alte actiuni economice	87.10	0	0	4.011.000	4.043.000	3.833.194	3.833.194	3.808.980	24.214	3.688.803	
Alte actiuni economice	87.10.50	0	0	4.011.000	4.043.000	3.833.194	3.833.194	3.808.980	24.214	3.688.803	
Partea a VII-a REZERVA, EXCEDENT/DEFICIT	96.10	0	0	7.499.513	5.552.093	0	0	280.162	0	0	
Excedent	98.10	0	0	0	0	0	0	280.162	0	0	
Deficit	99.10	0	0	7.499.513	5.552.093	0	0	0	0	0	
SECTIUNEA DE DEZVOLTARE		0	0	28.429.794	34.910.964	23.515.347	23.515.347	23.515.347	0	9.651.963	

Denumirea indicatorilor	Cod indicator	Credite de angajament			Credite bugetare		Angajamente bugetare	Angajamente legale	Plati efectuate	Angajamente legate de plati	Cheltuieli efective
		Initial	Definitive	initiale	definitive						
<b>TOTAL CHELTUIELI</b>		0	0	28.429.794	34.910.964	23.515.347	23.515.347	23.515.347	0	9.551.963	
Partea I-a SERVICII PUBLICE GENERALE	50.10	0	0	13.000	13.000	12.990	12.990	12.990	0	44.102	
Alte servicii publice generale	54.10	0	0	13.000	13.000	12.990	12.990	12.990	0	44.102	
Servicii publice comunitare de evidenta a persoanelor	54.10.10	0	0	13.000	13.000	12.990	12.990	12.990	0	44.102	
Partea a III-a CHELTUIELI SOCIAL-CULTURALE	64.10	0	0	27.193.794	33.674.964	22.835.595	22.835.595	22.835.595	0	9.354.869	
Sanatate	66.10	0	0	25.246.794	31.727.964	21.644.982	21.644.982	21.644.982	0	8.524.491	
Servicii medicale in unitati sanitare cu paturi	66.10.06	0	0	25.246.794	31.727.964	21.644.982	21.644.982	21.644.982	0	8.524.491	
Spitale generale	66.10.06.01	0	0	25.246.794	31.727.964	21.644.982	21.644.982	21.644.982	0	8.524.491	
Cultura, recreere si religie	67.10	0	0	1.947.000	1.947.000	1.190.613	1.190.613	1.190.613	0	830.378	
Servicii culturale	67.10.03	0	0	1.947.000	1.947.000	1.190.613	1.190.613	1.190.613	0	830.378	
Muzee	67.10.03.03	0	0	1.567.000	1.567.000	815.182	815.182	815.182	0	695.236	
Instituti publice de spectacole si concerte	67.10.03.04	0	0	380.000	380.000	375.431	375.431	375.431	0	135.142	
Partea a V-a ACTIUNI ECONOMICE	79.10	0	0	1.223.000	1.223.000	666.762	666.762	666.762	0	152.992	
Agricultura, silvicultura, piscicultura si vanatoare	83.10	0	0	0	0	0	0	0	0	7.500	
Agricultura	83.10.03	0	0	0	0	0	0	0	0	7.500	
Alte cheltuieli in domeniul agriculturii	83.10.03.30	0	0	0	0	0	0	0	0	7.500	
Alte actiuni economice	87.10	0	0	1.223.000	1.223.000	666.762	666.762	666.762	0	145.492	
Alte actiuni economice	87.10.50	0	0	1.223.000	1.223.000	666.762	666.762	666.762	0	145.492	
Partea a VI-a REZERVA, EXCEDENT/DEFICIT	96.10	0	0	7.499.513	5.552.093	0	0	280.162	0	0	
Excedent	98.10	0	0	0	0	0	0	280.162	0	0	
Deficit	99.10	0	0	7.499.513	5.552.093	0	0	0	0	0	

PRESEDINTE

SORIN BRASOVEANU



DIRECTOR EXECUTIV

GABRIELA MITREA