

BILANT
la data de 30.09.2023

A	B	C	1	2
Nr. crt.	Denumirea indicatorilor	Cod rand	Sold la inceputul anului	Sold la sfarsitul perioadei
A.	ACTIVE	01	0	0
I.	ACTIVE NECURENTE	02	0	0
1.	Active fixe necorporale	03	1.658.680	1.425.214
2.	Instalatii tehnice, mijloace de transport, animale, plantatii, mobilier, aparatura birotica si alte active corporale	04	177.374.668	200.221.935
3.	Terenuri si cladiri	05	2.290.239.594	2.495.552.766
4.	Alte active nefinanciare	06	0	0
5.	Active financiare necurente (investitii pe termen lung) peste un an	07	13.232.718	13.239.618
	Titluri de participatie	08	12.925.956	12.925.956
6.	Creante necurente - sume ce urmeaza a fi incasate dupa o perioada mai mare de un an	09	23.688	42.659
	Creante comerciale necurente - sume ce urmeaza a fi incasate dupa o perioada mai mare de un an	10	14.006	39.793
7.	TOTAL ACTIVE NECURENTE	15	2.482.529.348	2.710.482.192
	ACTIVE CURENTE	18	0	0
1.	Stocuri	19	89.153.584	89.318.700
2.	Creante curente - sume ce urmeaza a fi incasate intr o perioada mai mica de un an TOTAL, din care:	20	0	0
	Creante din operatiuni comerciale, avansuri si alte decontari	21	12.219.765	16.832.630
	Decontari privind incheierea executiei bugetului de stat din anul curent	21.1	0	0
	Creante din operatiuni comerciale	22	9.457.404	13.373.014
	Avansuri acordate (ct.232+234+409)	22.1	20.636	7.414
	Creante bugetare	23	273.826	154.523
	Creantele bugetului general consolidat	24	190.750	99.798
	Creante din operatiuni cu fonduri externe nerambursabile si fonduri de la buget	25	33.064.950	24.561.230
	Sume de primit de la Comisia Europeana	26	29.133	1.770.710
	Imprumuturi pe termen scurt acordate	27	0	83.335.807
	Total creante curente	30	45.558.541	124.884.190
3.	Investitii pe termen scurt	31	0	0
4.	Conturi la trezorerie si institutii de credit:	32	0	0
	Conturi la trezorerie, casa, alte valori, avansuri de trezorerie	33	155.093.237	210.454.245
	Dobândă de încasat, alte valori, avansuri de trezorerie	33.1	3.418.524	3.343.584
	din care: depozite	34	0	0
	Conturi la institutii de credit, casa, avansuri de trezorerie	35	716.578	705.488
	Dobândă de încasat, avansuri de trezorerie	35.1	0	0
	din care: depozite	36	0	0
	Total Disponibilitati	40	159.228.339	214.503.317
	Conturi de disponibilitati ale Trezoreriei Centrale	41	0	0
	Dobândă de încasat, alte valori, avansuri de trezorerie	41.1	0	0
5.	Cheltuieli in avans	42	1.826	2.825

A	B	C	1	2
Nr. crt.	Denumirea indicatorilor	Cod rand	Sold la inceputul anului	Sold la sfarsitul perioadei
	TOTAL ACTIVE CURENTE	45	293.942.290	428.709.032
	TOTAL ACTIVE	46	2.776.471.638	3.139.191.224
B.	DATORII	50	0	0
	DATORII NECURENTE - sume ce trebuie platite intr-o perioada mai mare de un an	51	0	0
1.	Sume necurente - sume ce urmeaza a fi platite dupa o perioada mai mare de un an	52	815	2.871
	Datorii comerciale	53	0	0
2.	Imprumuturi pe termen lung	54	107.686.373	101.346.592
3.	Provizioane	55	4.998.916	7.948.453
	TOTAL DATORII NECURENTE	58	112.686.104	109.297.916
	DATORII CURENTE - sume ce trebuie platite intr-o perioada de pana la un an	59	0	0
1.	Datorii comerciale, avansuri si alte decontari	60	38.639.905	44.136.962
1.	Datorii privind incheierea executiei bugetului de stat din anul curent	60.1	0	0
	Datorii comerciale si avansuri	61	33.150.770	38.123.563
	Avansuri primite (ct.419)	61.1	0	0
2.	Datorii catre bugete	62	15.205.499	16.227.116
	Datoriile institutiilor publice catre bugete	63	0	0
	Contributii sociale (ct.431+437)	63.1	12.857.715	13.681.699
	Sume datorate bugetului din Fonduri externe nerambursabile	64	0	0
3.	Datorii din operatiuni cu Fonduri externe nerambursabile si fonduri de la buget, alte datorii catre alte organisme internationale	65	41.221.020	32.084.372
	din care: sume datorate Comisiei Europene	66	0	0
4.	Imprumuturi pe termen scurt - sume ce trebuie platite intr-o perioada de pana la un an	70	0	83.335.807
5.	Imprumuturi pe termen lung - sume ce trebuie platite in exercitiul curent	71	134	3.843.370
6.	Salariile angajatilor	72	21.048.649	22.508.642
7.	Alte drepturi cuvenite altor categorii de persoane (pensii, indemnizatii de somaj, burse)	73	6.178	3.146
7.	Pensii, indemnizatii de somaj, burse (ct.422+424+429)	73.1	0	0
8.	Venituri in avans	74	150.198	191.381
9.	Provizioane	75	0	14.215.128
10.	TOTAL DATORII CURENTE	78	116.271.583	216.545.924
11.	TOTAL DATORII	79	228.957.687	325.843.840
12.	ACTIVE NETE = TOTAL ACTIVE - TOTAL DATORII = CAPITALURI PROPRII	80	2.547.513.951	2.813.347.384
	CAPITALURI PROPRII	83	0	0
1.	Rezerve, fonduri	84	1.873.609.097	2.081.701.435
2.	Rezultatul reportat (sold creditor)	85	525.200.087	672.416.682
3.	Rezultatul reportat (sold debitor)	86	0	0
4.	Rezultatul patrimonial al exercitiului (sold creditor)	87	148.704.767	59.229.267
5.	Rezultatul patrimonial al exercitiului (sold debitor)	88	0	0

A	B	C	1	2
Nr. crt.	Denumirea indicatorilor	Cod rand	Sold la inceputul anului	Sold la sfarsitul perioadei
6.	TOTAL CAPITALURI PROPRII	90	2.547.513.951	2.813.347.384

Presedinte
Valentin IVANCEA



Director executiv,
Gabriela MITREA

.....

CONTUL DE EXECUTIE PATRIMONIAL TOTALIZATOR la data de 30.09.2023

Nr. crt	Denumirea indicatorului	Cod rand	An precedent	An curent
1.	Venituri din impozite, taxe, contributiile de asigurari si alte venituri ale bugetelor	02	281.173.939	308.005.344
2.	Venituri din activitati economice	03	232.203.478	260.857.116
3.	Finantari, subventii, transferuri, alocatii bugetare cu destinatie speciala	04	144.682.498	142.080.415
4.	Finantari, subventii, transferuri, alocatii bugetare cu destinatie speciala	05	5.138.237	7.215.014
	TOTAL VENITURI OPERATIONALE	06	663.198.152	718.157.889
1.	Salariile si contributiile aferente angajatilor	08	318.594.034	335.632.939
2.	Subventii si transferuri	09	67.992.811	83.317.126
3.	Stocuri, consumabile, lucrari si servicii executate de terti	10	121.514.570	153.950.072
4.	Cheltuieli de capital, amortizari si provizioane	11	96.742.162	70.603.358
5.	Alte cheltuieli operationale	12	3.745.785	6.525.980
	TOTAL CHELTUIELI OPERATIONALE	13	608.589.362	650.029.475
	- EXCEDENT	15	54.608.790	68.128.414
IV	VENITURI FINANCIARE	17	10.594	15.168
V	CHELTUIELI FINANCIARE	18	5.110.151	8.916.157
	- DEFICIT	21	5.099.557	8.900.989
	- EXCEDENT	23	49.509.233	59.227.425
VIII	VENITURI EXTRAORDINARE	25	22.743	4.214
IX	CHELTUIELI EXTRAORDINARE	26	259.282	2.372
	- EXCEDENT	28	0	1.842
	- DEFICIT	29	236.539	0
	- EXCEDENT	29.2	49.272.694	59.229.267
	- EXCEDENT	31	49.272.694	59.229.267



Director executiv ,
Gabriela MITREA

.....

CONTUL DE EXECUTIE PATRIMONIAL
la data de 30.09.2023

Nr. crt	Denumirea indicatorului	Cod rand	An precedent	An curent
I	VENITURI OPERATIONALE	01	0	0
1.	Venituri din impozite, taxe, contributiile de asigurari si alte venituri ale bugetelor	02	281.173.939	308.005.344
2.	Venituri din activitati economice	03	232.203.478	1.390.805
3.	Finantari, subventii, transferuri, alocatii bugetare cu destinatie speciala	04	144.682.498	58.035.822
4.	Finantari, subventii, transferuri, alocatii bugetare cu destinatie speciala	05	5.138.237	6.884.480
	TOTAL VENITURI OPERATIONALE	06	663.198.152	374.316.451
II.	CHELTUIELI OPERATIONALE	07	0	0
1.	Salariile si contributiile aferente angajatilor	08	318.594.034	121.771.358
2.	Subventii si transferuri	09	67.992.811	83.253.286
3.	Stocuri, consumabile, lucrari si servicii executate de terti	10	121.514.570	55.839.527
4.	Cheltuieli de capital, amortizari si provizioane	11	96.742.162	34.081.008
5.	Alte cheltuieli operationale	12	3.745.785	5.480.392
	TOTAL CHELTUIELI OPERATIONALE	13	608.589.362	300.425.571
III	REZULTATUL DIN ACTIVITATEA OPERATIONALA III	14	0	0
	- EXCEDENT	15	54.608.790	73.890.880
	- DEFICIT	16	0	0
IV	VENITURI FINANCIARE	17	10.594	15.008
V	CHELTUIELI FINANCIARE	18	5.110.151	8.916.041
VI	REZULTATUL DIN ACTIVITATEA FINANCIARA	19	0	0
	EXCEDENT	20	0	0
	- DEFICIT	21	5.099.557	8.901.033
VII	REZULTATUL DIN ACTIVITATEA CURENTA	22	0	0
	- EXCEDENT	23	49.509.233	64.989.847
	- DEFICIT	24	0	0
VIII	VENITURI EXTRAORDINARE	25	22.743	1.935
IX	CHELTUIELI EXTRAORDINARE	26	259.282	0
X	REZULTATUL DIN ACTIVITATEA EXTRAORDINARA	27	0	0
	- EXCEDENT	28	0	1.935
	- DEFICIT	29	236.539	0
XI	REZULTATUL PATRIMONIAL AL EXERCITIULUI (BRUT)	20.1	0	0
	- EXCEDENT	29.2	49.272.694	64.991.782
	- DEFICIT	29.3	0	0
	Cheltuieli cu impozitul pe profit (din ct. 6350000)	29.4	0	0

Nr. crt	Denumirea indicatorului	Cod rand	An precedent	An curent
XII	REZULTATUL PATRIMONIAL AL EXERCITIULUI (NET)	30	0	0
XII	- EXCEDENT	31	49.272.694	64.991.782
XII	- DEFICIT	32	0	0

Presedinte
Valentin IVANCEA



Director executiv,
Gabriela MITREA


Gabriela Mitrea

.....

CONTUL DE EXECUTIE PATRIMONIAL
la data de 30.09.2023

Nr. crt	Denumirea indicatorului	Cod rand	An precedent	An curent
I	VENITURI OPERATIONALE	01	0	0
1.	Venituri din impozite, taxe, contributi de asigurari si alte venituri ale bugetelor	02	0	0
2.	Venituri din activitati economice	03	0	0
3.	Finantari, subventii, transferuri, alocatii bugetare cu destinatie speciala	04	0	239.918
4.	Finantari, subventii, transferuri, alocatii bugetare cu destinatie speciala	05	0	0
	TOTAL VENITURI OPERATIONALE	06	0	239.918
II.	CHELTUIELI OPERATIONALE	07	0	0
1.	Salariile si contributiile aferente angajatilor	08	0	1.783.865
2.	Subventii si transferuri	09	0	0
3.	Stocuri, consumabile, lucrari si servicii executate de terti	10	0	314.642
4.	Cheltuieli de capital, amortizari si provizioane	11	0	31.992
5.	Alte cheltuieli operationale	12	0	-17.273
	TOTAL CHELTUIELI OPERATIONALE	13	0	2.113.226
III	REZULTATUL DIN ACTIVITATEA OPERATIONALA III	14	0	0
	- EXCEDENT	15	0	0
	- DEFICIT	16	0	1.873.308
IV	VENITURI FINANCIARE	17	0	24
V	CHELTUIELI FINANCIARE	18	0	42
VI	REZULTATUL DIN ACTIVITATEA FINANCIARA	19	0	0
	- EXCEDENT	20	0	0
	- DEFICIT	21	0	18
VII	REZULTATUL DIN ACTIVITATEA CURENTA	22	0	0
	- EXCEDENT	23	0	0
	- DEFICIT	24	0	1.873.326
VIII	VENITURI EXTRAORDINARE	25	0	0
IX	CHELTUIELI EXTRAORDINARE	26	0	0
X	REZULTATUL DIN ACTIVITATEA EXTRAORDINARA	27	0	0
	- EXCEDENT	28	0	0
	- DEFICIT	29	0	0
XI	REZULTATUL PATRIMONIAL AL EXERCITIULUI (BRUT)	20.1	0	0
	- EXCEDENT	29.2	0	0
	- DEFICIT	29.3	0	1.873.326
	Cheltuieli cu impozitul pe profit (din ct. 6350000)	29.4	0	0

Nr. crt	Denumirea indicatorului	Cod rand	An precedent	An curent
XII	REZULTATUL PATRIMONIAL AL EXERCITIULUI (NET)	30	0	0
XII	- EXCEDENT	31	0	0
XII	- DEFICIT	32	0	1.873.326



Director executiv,
Gabriela MITREA

CONTUL DE EXECUTIE PATRIMONIAL la data de 30.09.2023

Nr. crt	Denumirea indicatorului	Cod rand	An precedent	An curent
2.	Venituri din activitati economice	03	0	259.466.311
3.	Finantari, subventii, transferuri, alocatii bugetare cu destinatie speciala	04	0	83.804.675
4.	Finantari, subventii, transferuri, alocatii bugetare cu destinatie speciala	05	0	330.534
	TOTAL VENITURI OPERATIONALE	06	0	343.601.520
1.	Salariile si contributiile aferente angajatilor	08	0	212.077.716
2.	Subventii si transferuri	09	0	63.840
3.	Stocuri, consumabile, lucrari si servicii executate de terti	10	0	97.795.903
4.	Cheltuieli de capital, amortizari si provizioane	11	0	26.490.358
5.	Alte cheltuieli operationale	12	0	1.062.861
	TOTAL CHELTUIELI OPERATIONALE	13	0	337.490.678
	- EXCEDENT	15	0	6.110.842
IV	VENITURI FINANCIARE	17	0	136
V	CHELTUIELI FINANCIARE	18	0	74
	- EXCEDENT	20	0	62
	- EXCEDENT	23	0	6.110.904
VIII	VENITURI EXTRAORDINARE	25	0	2.279
IX	CHELTUIELI EXTRAORDINARE	26	0	2.372
	- DEFICIT	29	0	93
	- EXCEDENT	29.2	0	6.110.811
XII	- EXCEDENT	31	0	6.110.811



Director executiv,
Gabriela MITREA

.....

CONTUL DE EXECUTIE PATRIMONIAL
la data de 30.09.2023

Nr. crt	Denumirea indicatorului	Cod rand	An precedent	An curent
I	VENITURI OPERATIONALE	01	0	0
1.	Venituri din impozite, taxe, contributiile de asigurari si alte venituri ale bugetelor	02	0	0
2.	Venituri din activitati economice	03	0	0
3.	Finantari, subventii, transferuri, alocatii bugetare cu destinatie speciala	04	0	0
4.	Finantari, subventii, transferuri, alocatii bugetare cu destinatie speciala	05	0	0
	TOTAL VENITURI OPERATIONALE	06	0	0
II.	CHELTUIELI OPERATIONALE	07	0	0
1.	Salariile si contributiile aferente angajatilor	08	0	0
2.	Subventii si transferuri	09	0	0
3.	Stocuri, consumabile, lucrari si servicii executate de terti	10	0	0
4.	Cheltuieli de capital, amortizari si provizioane	11	0	0
5.	Alte cheltuieli operationale	12	0	0
	TOTAL CHELTUIELI OPERATIONALE	13	0	0
III	REZULTATUL DIN ACTIVITATEA OPERATIONALA III	14	0	0
	- EXCEDENT	15	0	0
	- DEFICIT	16	0	0
IV	VENITURI FINANCIARE	17	0	0
V	CHELTUIELI FINANCIARE	18	0	0
VI	REZULTATUL DIN ACTIVITATEA FINANCIARA	19	0	0
	- EXCEDENT	20	0	0
	- DEFICIT	21	0	0
VII	REZULTATUL DIN ACTIVITATEA CURENTA	22	0	0
	- EXCEDENT	23	0	0
	- DEFICIT	24	0	0
VIII	VENITURI EXTRAORDINARE	25	0	0
IX	CHELTUIELI EXTRAORDINARE	26	0	0
X	REZULTATUL DIN ACTIVITATEA EXTRAORDINARA	27	0	0
	- EXCEDENT	28	0	0
	- DEFICIT	29	0	0
XI	REZULTATUL PATRIMONIAL AL EXERCITIULUI (BRUT)	20.1	0	0
	- EXCEDENT	29.2	0	0
	- DEFICIT	29.3	0	0
	Cheltuieli cu impozitul pe profit (din ct. 6350000)	29.4	0	0

Nr. crt	Denumirea indicatorului	Cod rand	An precedent	An curent
XII	REZULTATUL PATRIMONIAL AL EXERCITIULUI (NET)	30	0	0
XII	- EXCEDENT	31	0	0
XII	- DEFICIT	32	0	0

Președinte,
Valentin IVANCEA



Director executiv,
Gabriela MITREA

.....

CONTUL DE EXECUTIE PATRIMONIAL la data de 30.09.2023

Nr. crt	Denumirea indicatorului	Cod rand	An precedent	An curent
4.	Cheltuieli de capital, amortizari si provizioane	11	0	10.000.000
	TOTAL CHELTUIELI OPERATIONALE	13	0	10.000.000
	- DEFICIT	16	0	10.000.000
	- DEFICIT	24	0	10.000.000
	- DEFICIT	29.3	0	10.000.000
XII	- DEFICIT	32	0	10.000.000



Director executiv ,
Gabriela MITREA


.....

SITUATIA FLUXURILOR DE TREZORERIE
la data de 30.09.2023


Denumirea indicatorului	Coc rand	TOTAL	5310101 - Casa in lei	Buget de stat		5251	5741	5711	Disponibil din veniturile fondului de mediu	5241	F: Buget instituti finantate integral din venituri proprii (ct. 5600101/7700	G: Buget instituti publice finantate din venituri proprii si subventii (ct. 5610100/7700	E: Buget activitati finantate din venituri proprii si buget activitati de privatizare (ct. 5620101/7700	B+C: Buget imprumuturi interne si externe (ct. 5130101+514	D: Buget fonduri externe nerambursabile (ct. 5150103/7700	Conturi de disponibilitati (5x)
I. Numerar din activitatea operationala	01	0	0	0	0	0	0	0	0	0	0	0	0	0	0	0
1. Incasari	02	725.979.197	5.249.397	0	360.464.861	0	0	0	0	0	304.271.971	27.945.689	13.814	0	1.786.793	6.246.672
2. Plezi	03	613.336.034	5.249.397	0	298.599.079	0	0	0	0	0	281.917.523	24.426.568	13.814	0	147.112	2.982.601
3. Numerar net din activitatea operationala	04	112.643.163	0	0	81.865.842	0	0	0	0	0	22.354.448	3.519.121	0	0	1.639.681	3.264.071
II. Numerar din activitatea de investitii	05	0	0	0	0	0	0	0	0	0	0	0	0	0	0	0
1. Incasari	06	4.990	0	0	2.711	0	0	0	0	0	0	2.279	0	0	0	0
2. Plezi	07	48.745.856	0	0	29.045.686	0	0	0	0	0	10.224.135	73.453	0	7.500.000	1.902.582	0
3. Numerar net din activitatea de investitii	08	-48.740.866	0	0	-29.042.975	0	0	0	0	0	-10.224.135	-71.174	0	-7.500.000	-1.902.582	0
III. Numerar din activitatea de finantare	09	0	0	0	0	0	0	0	0	0	0	0	0	0	0	0
1. Incasari	10	90.835.809	0	0	77.569.620	0	0	0	0	0	4.900.000	0	0	7.500.002	866.187	0
2. Plezi	11	16.041.289	0	0	16.041.289	0	0	0	0	0	0	0	0	0	0	0
3. Numerar net din activitatea de finantare	12	74.794.520	0	0	61.528.331	0	0	0	0	0	4.900.000	0	0	7.500.002	866.187	0
IV. Cresterea (descresterea) neta de numerar si echivalent de numerar	13	138.696.817	0	0	114.351.198	0	0	0	0	0	17.030.313	3.447.947	0	2	603.286	3.264.071
V. Numerar si echivalent de numerar la inceputul anului	14	155.093.237	0	0	106.236.051	0	0	0	0	0	28.831.968	0	4.104	2	866.224	19.154.888
- sume recuperate din excedentul anului precedent	14.1	0	0	0	0	0	0	0	0	0	0	0	0	0	0	0
- sume utilizate din excedentul anului precedent	14.2	83.335.807	0	0	77.569.620	0	0	0	0	0	4.900.000	0	0	0	866.187	0

Denumirea indicatorului	Cod ranc	TOTAL	5310101 - Casa in lei	Buget de stat		5251	5741	5711	Disponibil din veniturile fondului de mediu	5241	F: Buget instituti finantate integral din venituri proprii (ct. 5600101/7700	G: Buget instituti publice finantate din venituri proprii si subventii (ct. 5610100/7700	E: Buget activitati finantate din venituri proprii si buget activitati de privatizare (ct. 5620101/7700	B+C: Buget imprumuturi interne si externe (ct. 5130101+514	D: Buget fonduri externe nerambursabile (ct. 5150103/7700	Conturi de disponibilitati (5x)
Sume transferate din disponibilul neutilizat la finele anului precedent	14.3	2	0	0	0	0	0	0	0	0	0	0	0	2	0	0
Numerar si echivalent de numerar la sfirsitul anului	15	210.454.245	0	0	143.017.629	0	0	0	0	0	40.962.281	3.447.947	4.104	2	603.323	22.418.959

Președinte,
Valentin IVANCEA



Director executiv,
Gabriela MITREA



SITUATIA ACTIVELOR SI DATORIILOR
din administratia locala la data de 30.09.2023

Nr rand	Denumirea indicaotrilor	Cod rand	Inceputul perioadei	Sfirsitul perioadei
	ACTIVE FINANCIARE	1	0	0
		X	0	0
A	NUMERAR SI DEPOZITE, din care:	2	0	0
A1	Numerar	3	0	0
	Numerar în lei în casieria institutiilor publice locale si ale institutiilor publice de subordonare locala	4	0	0
	Disponibilitati în lei ale institutiilor publice locale si ale institutiilor publice de subordonare locala, la trezorerii din care :	5	155.093.237	210.454.245
	Disponibilitati în lei din imprumuturi interne si externe contractate de autoritatile administratiei publice locale (ct.5161)	05.1	0	0
	Fonduri externe nerambursabile preaderare	6	0	0
	Fonduri externe nerambursabile postaderare	7	0	0
	Total (în baze cash) (rd.04+05)	8	155.093.237	210.454.245
	Dobânzi de încasat aferente disponibilitatilor institutiilor publice locale si ale institutiilor publice de subordonare locala la trezorerii/disponibilitatilor din excedentele cumulate ale bugetelor locale si ale institutiilor de subordonare locala (ct.5180701)	9	0	0
	Total (în baze accrual) (rd.08+09)	10	155.093.237	210.454.245
	Excedentele cumulate ale bugetelor locale (ct.5212+5213)	11	0	0
	Disponibil din fondul de rulment (ct.5221)	12	0	0
	Total (în baze cash) (rd.11+12)	13	0	0
	Dobânzi de încasat aferente disponibilitatilor din excedentele cumulate ale bugetelor locale si ale institutiilor de subordonare locala (Cont 5187)	14	0	0
	Total (în baze accrual) (rd.13+14)	15	0	0
	Depozite constituite din fondul de rulment (ct.5222)	16	0	0
	Dobânzi de încasat aferente depozitelor din fondul de rulment al institutiilor publice locale (ct.5187)	17	0	0
	Total (în baze accrual)(rd.16+17)	18	0	0
	Depozite ale institutiilor publice (ct. 5153 +5602)	19	0	0
	Dobânzi de încasat aferente depozitelor institutiilor publice locale si ale institutiilor de subordonare locala la trezorerie (ct.5187)	20	0	0
	Total (în baze accrual)(rd.19+20)	21	0	0
	Avansuri de trezorerie, acordate în lei (ct. 542)	22	0	1.331
	Alte valori (ct.532)	23	3.418.524	3.342.253
A2	Depozite transferabile (Disponibilitati în conturi curente si de depozit), din care:	30	0	0
	-Disponibilitati la institutii de credit rezidente	31	0	0
	Disponibilitati ale institutiilor publice locale si ale institutiilor de subordonare locala la institutiile de credit rezidente din care :	32	716.578	705.488
	Fonduri externe nerambursabile preaderare (ct.515)	33	0	0
	Fonduri externe nerambursabile postaderare (ct.515)	34	0	0
	Numerar în valuta în casieria institutiilor publice, (ct.5314)	35	0	0
	Total (în baze cash) (rd.32+35)	36	716.578	705.488
	Dobânzi de încasat aferente disponibilitatilor institutiilor publice locale si ale institutiilor de subordonare locala la institutiile de credit rezidente (ct.5187)	37	0	0

Nr rand	Denumirea indicaotrilor	Cod rand	Inceputul perioadei	Sfirsitul perioadei
	Total (în baze accrual)(rd.36+37)	38	716.578	705.488
	Depozite ale institutiilor publice la institutiile de credit rezidente (ct. 5153 +5602)	39	0	0
	Dobânzi de încasat aferente depozitelor institutiilor publice locale si ale institutiilor de subordonare locala la institutiile de credit rezidente (ct.5187)	40	0	0
	Total (în baze accrual)(rd.39+40)	41	0	0
	Acreditive în lei ale institutiilor locale si ale ale institutiilor de subordonare locala la institutiile de credit rezidente (ct.5411)	42	0	0
	Acreditive în valuta ale institutiilor locale si ale institutiilor de subordonare locala la institutiile de credit rezidente (ct.5412)	43	0	0
	-disponibilitati la alti rezidenti	50	0	0
	Disponibilitati ale institutiilor publice aflate la alti rezidenti (terti) (ct.461+2678)	51	3.042.690	3.503.775
	Total (în baze cash)(rd.51)	52	3.042.690	3.503.775
A.3	Alte disponibilitati	60	0	0
	-disponibilitati la institutii de credit din strainatate	61	0	0
	Disponibilitati alo reprozentantelor din strainatate (ct.5124)	62	0	0
	Dobânzi de încasat aferente disponibilitatilor, reprezentantelor din strainatate (ct.5187)	63	0	0
	Total (în baze accrual)(rd.62+63)	64	0	0
	Avansuri de trezorerie, acordate (ct. 542)	65	0	0
	Acreditive la institutii de credit în strainatate (ct.5412)	66	0	0
B	TITLURI, ALTELE DECAT ACTIUNI, din care:	70	0	0
	Titluri, altele decât actiuni, exclusiv produsele financiare derivate	71	0	0
B.1	Titluri pe termen scurt, altele decât actiuni si produse financiare derivate (detinute de catre administratia locala si de institutiile de subordonare locala)	72	0	0
	Titluri pe termen scurt, altele decât actiuni si produse financiare derivate detinute de catre administratia locala si de institutiile de subordonare locala.Total (rd.74+75+76+77), din care emise de:	73	0	0
	-Banca centrala (S121)	74	0	0
	-Societati care accepta depozite, exclusiv banca centrala (S.122)	75	0	0
	-Alti rezidenti (Alti intermediari financiari, exclusiv societatile de asigurare si fondurile de pensii, Auxiliari financiari, Societati de asigurare, Fondurile de pensii) (S.125, S.126, S.128, S.129)	76	0	0
	-Nerezidenti (State membre si institutii si organisme ale Uniunii Europene, State nonmembre si organizatii internationale nerezidente ale Uniunii Europene) (S.21, S.22)	77	0	0
I	Total (la valoare nominala) (rd. 73)	78	0	0
B.2	Titluri pe termen lung, altele decât actiuni si produse financiare derivate	85	0	0
1	Titluri pe termen lung, altele decât actiuni si produse financiare derivate detinute de catre administratia locala (institutii locale) si institutiile de subordonare locala. Total (rd.87+88+89+90), din care emise de:	86	0	0
	-Banca centrala (S.121)	87	0	0
	-Societati care accepta depozite, exclusiv banca centrala (S.122)	88	0	0
	-Alti rezidenti (Alti intermediari financiari, exclusiv societatile de asigurare si fondurile de pensii, Auxiliari financiari, Societati de asigurare, Fondurile de pensii) (S.125, S.126, S.128, S.129)	89	0	0
	-Nerezidenti (State membre si institutii si organisme ale Uniunii Europene, State nonmembre si organizatii internationale nerezidente ale Uniunii Europene) (S.21, S.22)	90	0	0

Nr rand	Denumirea indicațiilor	Cod rand	Inceputul perioadei	Sfirsitul perioadei
	Obligatiuni si alte titluri detinute în contul creanțelor bugetare (ct.265-2962). Total (rd.92+93+94+95+96), din care emise de:	91	0	0
	-Banca centrala (S.121)	92	0	0
	-Societati care accepta depozite, exclusiv banca centrala (S.122)	93	0	0
	-Alti rezidenti (Alti intermediari financiari, exclusiv societatile de asigurare si fondurile de pensii, Auxiliari financiari, Societati de asigurare, Fondurile de pensii) (S.125, S.126, S.128, S.129)	94	0	0
	-Nerezidenti (State membre si institutii si organisme ale Uniunii Europene, State nonmembre si organizatii internationale nerezidente ale Uniunii Europene) (S.21, S.22)	95	0	0
	-Societati nefinanciare (S.11)	96	0	0
I	Total (rd.86+91)	97	0	0
C	CREDITE ACORDATE, din care:	110	0	0
C1	Credite pe termen scurt - acordate	111	0	0
	Credite pe termen scurt acordate din bugetul local institutiilor de subordonare locala, (ct.4082)	112	0	0
D	ACTIUNI SI ALTE PARTICIPATII	120	0	0
	Actiuni si alte titluri, exclusiv actiuni ale organismelor de plasament colectiv	121	0	0
D.1	Actiuni cotate (se includ si actiunile detinute de institutiile publice locale provenite din conversia creanțelor bugetare în actiuni)	122	0	0
	Actiuni cotate detinute de autoritatile locale la societati nefinanciare (ct.2600100 - ct.2960101) (S.11)	123	0	0
	Actiuni cotate detinute de autoritatile locale la societati care accepta depozite, exclusiv banca centrala (ct.2600100 - ct.2960101) (S.122)	124	0	0
	Actiuni cotate detinute de autoritatile locale la societati de asigurari rezidente (Societati de asigurare, Fondurile de pensii) (ct.2600100- ct.2960101) (S.128, S.129)	125	0	0
	Total (la val. ctb. neta = la valoarea de intrare mai puțin ajustările cumulate pentru pierderea de valoare) (rd.123+124+125)	126	0	0
D.2	Actiuni necotate (se includ si actiunile detinute de institutiile publice locale provenite din conversia creanțelor bugetare în actiuni)	130	0	0
	Actiuni necotate detinute de autoritatile locale la societati nefinanciare (ct.2600200 - ct.2960102) (S.11)	131	12.925.956	12.925.956
	Actiuni necotate detinute de autoritatile locale la societati care accepta depozite, exclusiv banca centrala (ct.2600200 - ct.2960102) (S.122)	132	0	0
	Actiuni necotate detinute de autoritatile locale la societati de asigurari rezidente (Societati de asigurare, Fondurile de pensii) (ct.2600200 - ct.2960102) (S.128, S.129)	133	0	0
	Total (la valoarea contabila neta (la valoarea de intrare mai puțin ajustările cumulate pentru pierderea de valoare)(rd.131+132+133)	134	12.925.956	12.925.956
D.3	Alte participatii	140	0	0
	Participatiile autoritatilor locale la alte societati care nu sunt organizate pe actiuni (regii autonome, srl, comandita, etc.) (ct.2601+ 2602-2961)	141	0	0
	Total (la valoarea de intrare mai puțin ajustările cumulate pentru pierderea de valoare)(rd.141)	142	0	0
E	ALTE CONTURI DE PRIMIT	155	0	0
E.1	Credite comerciale si avansuri acordate	156	0	0
1	Creante comerciale legate de livrari de bunuri si servicii de catre autoritatile locale sau de institutii subordonate acestora .Total (rd.158+159+160+164) din care:	157	14.006	39.793

Nr rand	Denumirea indicaotrilor	Cod rand	Inceputul perioadei	Sfirsitul perioadei
	-de la populatie (gospodariile populatiei) (S.14)	158	0	0
	-de la societati nefinanciare (S.11),	159	14.006	39.793
	-de la institutiile publice, din care: (rd.161+162+163)	160	0	0
	- Administratia centrala (exclusiv fondurile de securitate sociala) (S.1311)	161	0	0
	- Administratia locala (exclusiv fondurile de securitate sociala) (S.1313)	162	0	0
	- Fonduri de securitate sociala (S.1314)	163	0	0
	-de la nerezidenti (S21,S22)	164	0	0
	Creante comerciale curente legate de livrari de bunuri si servicii de catre autoritatile locale sau de institutiile subordonate acestora (ct.232+234+409+4111+4118+413+ 418+4611-4911-4961).Total (rd.166+167+168+172) din care de la:	165	9.457.404	13.373.014
	-de la populatie	166	0	0
	-de la societati nefinanciare (S.11),	167	9.457.404	13.373.014
	-de la institutii publice, din care: (rd.169+170+171)	168	0	0
	-Administratia centrala (exclusiv fondurile de securitate sociala) (S.1311)	169	0	0
	-Administratia locala (exclusiv fondurile de securitate sociala) (S.1313)	170	0	0
	-Fonduri de securitate sociala (S.1314)	171	0	0
	-din care:creanþele unităþilor sanitare cu paturi faþă de Casele de Sănătate	171.1	7.344.842	10.868.804
	-de la nerezidenti (State membre si institutii si organisme ale Uniunii Europene, State nonmembre si organizatii internationale nerezidente ale Uniunii Europene) (S.21, S.22)	172	0	0
E.2	Alte conturi de primit, exclusiv creditele comerciale si avansurile	175	0	0
1	Creante ale bugetului local (ct.464-497). Total (rd.177+178+179+183), din care:	176	190.750	99.798
	-de la populatie	177	190.750	99.798
	-de la societati nefinanciare (S.11),	178	0	0
	-de la institutiile publice, din care: (rd.180+181+182)	179	0	0
	- Administratia centrala (exclusiv fondurile de securitate sociala) (S.1311)	180	0	0
	- Administratia locala (exclusiv fondurile de securitate sociala) (S.1313)	181	0	0
	- Fonduri de securitate sociala (S.1314)	182	0	0
	- de la nerezidenti (State membre si institutii si organisme ale Uniunii Europene, State nonmembre si organizatii internationale nerezidente ale Uniunii Europene) (S.21, S.22)	183	0	0
	Creante ale fondului de risc (ct.461)	184	0	0
	Total creante (rd.176+184)	185	190.750	99.798
	Creante din operatiuni cu fonduri externe nerambursabile de la Comisia Europeana	190	0	0
	Sume de primit de la Autoritatea de Certificare si Plata, Autoritatilor de Management si Agentiile de Plati reprezentând fonduri externe nerambursabile postaderare(ct 4583.1)	191	33.035.817	22.790.520
	Sume de primit de la Autoritatea de Certificare si Plata, Autoritatilor de Management si Agentiile de Plati reprezentând fonduri de la bugetul de stat (ct.4583.2)	192	0	0
	Sume solicitate la rambursare aforonto fondurilor externe nerambursabile postaderare în curs de virare la buget (ct.8077)	193	0	0
	Sume de primit de la Comisia Europeana/alti donatori reprezentând venituri ale bugetului general consolidat - INSTRUMENTE STRUCTURALE, FONDURI PENTRU AGRICULTURA SI ALTE FONDURI (ct.4505). Total din care:(rd.195+196)	194	29.133	1.770.710

Nr rand	Denumirea indicaotrilor	Cod rand	Inceputul perioadei	Sfirsitul perioadei
	Sume de primit de la Comisia Europeana/alti donatori reprezentând venituri ale bugetului general consolidat-INSTRUMENTE STRUCTURALE, FONDURI PENTRU AGRICULTURA SI ALTE FONDURI-bugetul local (ct.4505.4)	195	29.133	1.770.710
	Sume de primit de la Comisia Europeana/alti donatori reprezentând venituri ale bugetului general consolidat-INSTRUMENTE STRUCTURALE, FONDURI PENTRU AGRICULTURA SI ALTE FONDURI-institutii publice finantate din venituri proprii/venituri proprii si subventii (ct.4505.5)	196	0	0
	DATORII FINANCIARE	200	0	0
A	NUMERAR SI DEPOZITE, din care:	201	0	0
A.2	Alte depozite	202	0	0
1	Sume datorate tertilor reprezentând garantii si cautiuni aflate în conturile institutiilor publice (ct.4281+ 462). Total (rd.204+205+206) din care :	203	6.102.717	6.672.934
	- salariatilor (gospodariile populatiei) (S.143)	204	6.102.717	6.672.912
	- societati nefinanciare (S.11)	205	0	0
	- institutiilor publice, din care: (rd.207+208+209)	206	0	22
	- Administratia centrala (exclusiv fondurile de securitate sociala) (S.1311)	207	0	0
	- Administratia locala (exclusiv fondurile de securitate sociala) (S.1313)	208	0	22
	- Fonduri de securitate sociala (S.1314)	209	0	0
B.	IMPRUMUTURI PE BAZA DE TITLURI, ALTELE DECÂT ACTIUNI	220	0	0
B.1	IMPRUMUTURI PE BAZA DE TITLURI pe termen scurt altele decât actiuni si produse financiare derivate)	221	0	0
	Împrumuturi pe baza de titluri pe termen scurt altele decât actiuni si produse financiare derivate emise de catre de catre administratia locala si de institutiile de subordonare locala,(ct.5191+1611). Total (rd.223+224+225+226) din care achizitionate de:	222	0	0
	-Banca centrala (S.121)	223	0	0
	-Societati care accepta depozite, exclusiv banca centrala (S.122)	224	0	0
	-Alti rezidenti (Alti intermediari financiari, exclusiv societatile de asigurare si fondurile de pensii, Auxiliari financiari, Societati de asigurare, Fondurile de pensii) (S.125, S.126, S.128, S.129)	225	0	0
	-Nerezidenti (State membre si institutii si organisme ale Uniunii Europene, State nonmembre si organizatii internationale nerezidente ale Uniunii Europene) (S.21, S.22)	226	0	0
I	Total (la valoare nominala) rd.222	227	0	0
	Dobânzi de platit pentru împrumuturi pe baza de titluri pe termen scurt, altele decât actiuni si produse financiare derivate (ct.1681+5186)	228	0	0
	Total (în baze accrual)(rd.227+228)	229	0	0
B.2	IMPRUMUTURI PE BAZA DE TITLURI pe termen lung, altele decât actiuni si produse financiare derivate)	240	0	0
	Împrumuturi pe baza de titluri pe termen lung altele decât actiuni si produse financiare derivate emise de catre administratia locala si de institutiile de subordonare locala (ct.1612). Total (rd.242+243+244+245), din care achizitionate de:	241	0	0
	-Banca centrala (S.121)	242	0	0
	-Societati care accepta depozite, exclusiv banca centrala (S.122)	243	0	0
	-Alti rezidenti (Alti intermediari financiari, exclusiv societatile de asigurare si fondurile de pensii, Auxiliari financiari, Societati de asigurare, Fondurile de pensii) (S.125, S.126, S.128, S.129)	244	0	0
	-Nerezidenti (State membre si institutii si organisme ale Uniunii Europene, State nonmembre si organizatii internationale nerezidente ale Uniunii Europene) (S.21, S.22)	245	0	0

Nr rand	Denumirea indicatorilor	Cod rand	Inceputul perioadei	Sfirsitul perioadei
I	Total (la valoare nominala) (rd.241)	246	0	0
	Dobânzi de platit pentru împrumuturi pe baza de titluri pe termen lung, altele decât acțiuni și produse financiare derivate (ct.1681)	247	0	0
	Total (în baze accrual)(rd.246+247)	248	0	0
C.	CREDITE PRIMITE, din care:	260	0	0
C.1	Credite pe termen scurt primite	261	0	0
	Credite pe termen scurt contractate de autoritățile locale și instituții din subordinea acestora (ct.1621+1631+1641+1671+5191+5192+5196+5197+5198). Total (rd.263+264+265+265.1), din care acordate de:	262	134	3.843.370
	-Societati care accepta depozite, exclusiv banca centrala (S.122)	263	134	3.843.370
	-Alti rezidenti (Alti intermediari financiari, exclusiv societatile de asigurare și fondurile de pensii, Auxiliari financiari, Societati de asigurare, Fondurile de pensii) (S.125, S.126, S.128, S.129)	264	0	0
	-Nerezidenti (State membre și instituții și organisme ale Uniunii Europene, State nonmembre și organizații internaționale nerezidente ale Uniunii Europene) (S.21, S.22)	265	0	0
	Credite pe termen scurt primite din venituri din privatizare, de către instituțiile publice din administrația locală (ct.1621) (S1311)	265.1	0	0
	Credite pe termen scurt primite din contul curent general al trezoreriei statului de către instituțiile publice din administrația locală (ct.5198+1671)	266	0	0
	Credite pe termen scurt primite din bugetul local, de către instituțiile publice de subordonare locală, (ct.5195)	267	0	0
	Sume primite din excedentul anului precedent pentru acoperirea golurilor temporare de casă și pentru finanțarea cheltuielilor secțiunii de dezvoltare(ct.5197)	267.1	0	83.335.807
	Total (în baze cash)(rd.262+266+267)	268	134	87.179.177
	Dobânzi de platit aferente creditelor pe termen scurt contractate de instituțiile publice din administrația locală (ct.1682+1683+1684+1685+1687+5186). Total (rd.270+271+272+272.1),din care acordate de:	269	0	0
	-Societati care accepta depozite, exclusiv banca centrala (S.122)	270	0	0
	-Alti rezidenti (Alti intermediari financiari, exclusiv societatile de asigurare și fondurile de pensii, Auxiliari financiari, Societati de asigurare, Fondurile de pensii) (S.125, S.126, S.128, S.129)	271	0	0
	-Nerezidenti (State membre și instituții și organisme ale Uniunii Europene, State nonmembre și organizații internaționale nerezidente ale Uniunii Europene) (S.21, S.22)	272	0	0
	Administrația centrală (S1311) Dobânzi de platit aferente creditelor pe termen scurt primite din venituri din privatizare (ct.1687)	272.1	0	0
	Dobânzi de platit aferente creditelor pe termen scurt primite din contul curent general al trezoreriei statului (ct.1687+5186)	273	0	0
	Total (dobânzi de platit)(rd.269+273)	274	0	0
	Total (în baze accrual) (cash + dobânzi)(rd 268+274)	275	134	87 179 177
	Credite pe termen scurt primite rezultate din reclassificarea creditelor comerciale în împrumuturi (Maastricht debt) conform deciziei Eurostat	276	0	0
	Credite pe termen scurt provenind din reclassificarea creditelor comerciale în împrumuturi (Maastricht debt), conform deciziei Eurostat, (ct.1671+5191).Total (rd.278+279+280+281) din care acordate de:	277	0	0
	-Societati care accepta depozite, exclusiv banca centrala (S.122) (în cazul refinanțării fără regres a unei creanțe asupra guvernului)	278	0	0

Nr rand	Denumirea indicatorilor	Cod rand	Inceputul perioadei	Sfirsitul perioadei
	-Alti intermediari financiari, exclusiv societatile de asigurare si fondurile de pensii (S.125) (În cazul refinantarii fara regres a unei creante asupra guvernului)	279	0	0
	-Nerezidenti (State membre si institutii si organisme ale Uniunii Europene, State nonmembre si organizatii internationale nerezidente ale Uniunii Europene) (S.21, S.22)	280	0	0
	-Societati nefinanciare (S.11) (În cazul restructurarii creditelor comerciale)	281	0	0
	Dobânzi de platit aferente creditelor pe termen scurt provenind din reclasificarea creditelor comerciale în împrumuturi (Maastricht debt), conform deciziei Eurostat, (ct.1687+5186). Total (rd.283+284+284.1+284.2) din care acordate/achizitionate de:	282	0	0
	-Societati care accepta depozite, exclusiv banca centrala (S.122) (În cazul refinantarii fara regres a unei creante asupra guvernului)	283	0	0
	-Alti intermediari financiari, exclusiv societatile de asigurare si fondurile de pensii (S.125) (În cazul refinantarii fara regres a unei creante asupra guvernului)	284	0	0
	-Nerezidenti (State membre si institutii si organisme ale Uniunii Europene, State nonmembre si organizatii internationale nerezidente ale Uniunii Europene) (S.21, S.22)	284.1	0	0
	-Societati nefinanciare (S.11) (În cazul restructurarii creditelor comerciale)	284.2	0	0
C.2	Credite pe termen lung primite	285	0	0
	Credite pe termen lung primite (contractate, garantate, asimilate, etc.) de institutiile publice locale (ct.1622+1632+1642+1672). Total (rd.287+288+289+289.1) din care acordate de :	286	107.686.373	101.346.592
	-Societati care accepta depozite, exclusiv banca centrala (S.122)	287	107.686.373	101.346.592
	-Alti rezidenti (Alti intermediari financiari, exclusiv societatile de asigurare si fondurile de pensii, Auxiliari financiari, Societati de asigurare, Fondurile de pensii) (S.125, S.126, S.128, S.129)	288	0	0
	-Nerezidenti (State membre si institutii si organisme ale Uniunii Europene, State nonmembre si organizatii internationale nerezidente ale Uniunii Europene) (S.21, S.22)	289	0	0
	-Administratia centrala (exclusiv fondurile de securitate sociala) (S.1311) Credite pe termen lung primite din venituri din privatizare de catre institutii publice din administratia locala (ct.1620200+ct.1670203)	289.1	0	0
	Total (în baze cash)(rd.286)	290	107.686.373	101.346.592
	Dobânzi de platit aferente creditelor pe termen lung primite (contractate garantate, asimilate, etc.) de institutiile publice din administratia locala (ct.1682+1683+1684+1685+1687) Total (rd.292+293+294+294.1) din care acordate de :	291	0	0
	-Societati care accepta depozite, exclusiv banca centrala (S.122)	292	0	0
	Alti rezidenti (Alti intermediari financiari, exclusiv societatile de asigurare si fondurile de pensii, Auxiliari financiari, Societati de asigurare, Fondurile de pensii) (S.125, S.126, S.128, S.129)	293	0	0
	Nerezidenti (State membre si institutii si organisme ale Uniunii Europene, State nonmembre si organizatii internationale nerezidente ale Uniunii Europene) (S.21, S.22)	294	0	0
	-Administratia centrala (exclusiv fondurile de securitate sociala) (S.1311) Dobânzi de platit aferente creditelor pe termen lung primite din venituri din privatizare (ct.1680703)	294.1	0	0
	Total dobânzi de platit (rd.291)	295	0	0
	Total (în baze accrual)(cash+dobânzi) (rd.290+295)	296	0	0

Nr rand	Denumirea indicatorilor	Cod rand	Inceputul perioadei	Sfirsitul perioadei
	Credite pe termen lung primite rezultate din reclassificarea creditelor comerciale în împrumuturi (Maastricht debt) conform deciziei Eurostat	297	0	0
	Credite pe termen scurt provenind din reclassificarea creditelor comerciale în împrumuturi (Maastricht debt), conform deciziei Eurostat, (ct.1672). Total (rd.299+300+301+302) din care acordate de:	298	0	0
	-Societati care accepta depozite, exclusiv banca centrala (S.122) (În cazul refinantării fara regres a unei creante asupra guvernului)	299	0	0
	-Alti intermediari financiari, exclusiv societatile de asigurare si fondurile de pensii (S.125) (În cazul refinantării fara regres a unei creante asupra guvernului)	300	0	0
	-Nerezidenti (State membre si institutii si organisme ale Uniunii Europene si State nonmembre si organizatii internationale nerezidente ale Uniunii Europene) (S.21, S.22)	301	0	0
	-Societati nefinanciare (S.11) (În cazul structurării creditelor comerciale)	302	0	0
	Dobânzi de platit aferente creditelor pe termen lung provenind din reclassificarea creditelor comerciale în împrumuturi (Maastricht debt), conform deciziei Eurostat, (ct.1687). Total (rd.304+305+306+307) din care acordate de:	303	0	0
	-Societati care accepta depozite, exclusiv banca centrala (S.122) (În cazul refinantării fara regres a unei creante asupra guvernului)	304	0	0
	-Alti intermediari financiari, exclusiv societatile de asigurare si fondurile de pensii (S.125) (În cazul refinantării fara regres a unei creante asupra guvernului)	305	0	0
	-Nerezidenti (State membre si institutii si organisme ale Uniunii Europene, State nonmembre si organizatii internationale nerezidente ale Uniunii Europene) (S.21, S.22)	306	0	0
	-Societati nefinanciare (S.11) (În cazul restructurării creditelor comerciale)	307	0	0
E	ALTE CONTURI DE PLATIT	310	0	0
E.1	Credite comerciale si avansuri primite	311	0	0
	Datorii comerciale legate de livrari de bunuri si servicii (ct.401+403+4041 +4042+ 405+408 +419 +4621+4622). Total (rd.313+314+318+319+) din care catre :	312	0	0
	-Societati nefinanciare (S.11)	313	0	0
	-Institutii publice, din care (rd.315+316+317):	314	0	0
	- Administratia centrala (exclusiv fondurile de securitate sociala) (S.1311)	315	0	0
	- Administratia locala (exclusiv fondurile de securitate sociala) (S.1313)	316	0	0
	- Fonduri de securitate sociala (S.1314)	317	0	0
	- Alti rezidenti (Alti intermediari financiari, exclusiv societatile de asigurare si fondurile de pensii, Auxiliari financiari, Societati de asigurare, Fondurile de pensii) (S.125, S.126, S.128, S.129)	318	0	0
	- Nerezidenti (State membre si institutii si organisme ale Uniunii Europene, State nonmembre si organizatii internationale nerezidente ale Uniunii Europene) (S.21, S.22)	319	0	0
	Datorii comerciale curente legate de livrari de bunuri si servicii (ct.401+403+4041+405+408+419+4621). Total (rd.321+322+326+327) din care catre:	320	33.150.770	38.123.563
	-Societati nefinanciare (S.11)	321	33.144.060	38.123.411
	-Institutii publice, din care (rd.323+324+325):	322	6.710	152
	-Administratia centrala (exclusiv fondurile de securitate sociala) (S.1311)	323	0	0
	-Administratia locala (exclusiv fondurile de securitate sociala) (S.1313)	324	6.710	152
	-Fonduri de securitate sociala (S.1314)	325	0	0

Nr rand	Denumirea indicatorilor	Cod rand	Inceputul perioadei	Sfirsitul perioadei
	- Alti rezidenti (Alti intermediari financiari, exclusiv societatile de asigurare si fondurile de pensii, Auxiliari financiari, Societati de asigurare, Fondurile de pensii) (S.125, S.126, S.128, S.129)	326	0	0
	- Nerezidenti (State membre si institutii si organisme ale Uniunii Europene, State nonmembre si organizatii internationale nerezidente ale Uniunii Europene) (S.21, S.22)	327	0	0
E.2	Alte datorii de platit exclusiv creditele comerciale si avansuri	330	0	0
	Datoriile institutiilor publice din administratia locala catre bugete (ct.4423+431+437+4428 +444+446+4481)	331	15.122.311	16.184.387
	Salariile angajatilor (ct 421+423+426 +4271+ 4273 +4281)	332	21.048.649	22.508.642
	Alte drepturi cuvenite altor categorii de persoane (ct.4272 + 4273+429+438)	333	6.178	3.146
	Datorii catre fondul de risc (ct.462)	334	0	0
	Total (rd.331+332+333+334)	335	36.177.138	38.696.175
	Datorii din operatiuni cu fonduri externe nerambursabile de la Comisia Europeana	340	0	0
	Avansuri primite de Institutii publice -beneficiari finali- reprezentând prefinantare pentru proiecte finantate din fonduri externe nerambursabile postaderare (ct.4585)	341	41.191.887	30.313.662
	Alte datorii	342	0	0
	Provizioane necurente, din care:	342.1	4.998.916	7.948.453
	Provizioane necurente, constituite conform O.M.F.P. 416/2013 reprezentand arierate in litigiu.	342.2	0	2.898.815
	Provizioane necurente, constituite conform OUG 71/2009 si OG 17/2012 reprezentand drepturi salariale castigate in instanta.	342.3	4.998.916	5.049.638
	Provizioane necurente, constituite conform Legii nr.85/2016, privind plata diferentelor salariale cuvenite personalului didactic din învățământul de stat pentru perioada octombrie 2008 - 13 mai 2011(din soldul ct.1510203)	342.4	0	0
	Provizioane necurente pentru daune-interese moratorii sub forma dobânzii legale, pentru plata e?alonata a sumelor prevazute în titluri executorii având ca obiect acordarea unor drepturi salariale personalului din sectorul bugetar (din soldul ct.1510203)	342.5	0	0
	Provizioane curente, din care:	343	0	14.215.128
	Provizioane curente, constituite conform O.M.F.P. 416/2013 reprezentand arierate in litigiu.	343.1	0	14.210.816
	Provizioane curente, constituite conform OUG 71/2009 si OG 17/2012 reprezentand drepturi salariale castigate in instanta.	343.2	0	4.312
	Provizioane curente, constituite conform Legii nr.85/2016, privind plata diferentelor salariale cuvenite personalului didactic din învățământul de stat pentru perioada octombrie 2008 - 13 mai 2011(din soldul ct.1510103)	343.3	0	0
	Provizioane curente pentru daune-interese moratorii sub forma dobânzii legale, pentru plata e?alonata a sumelor prevazute în titluri executorii având ca obiect acordarea unor drepturi salariale personalului din sectorul bugetar (din soldul ct.1510103)	343.4	0	0
E.3	Plati restante	345	0	0
	Plati restante ale institutiilor publice din administratia locala (reprezentând datorii neachitate la termen) din operatiuni comerciale (ct.401+403+404+405+462). Total (rd.346.1+347+351+352), din care catre:	346	0	0
	Societati nefinanciare (S.11)	346.1	0	0
	-Institutii publice, din care (rd.348+349+350):	347	0	0
	- Administratia centrala (exclusiv fondurile de securitate sociala) (S.1311)	348	0	0
	- Administratia locala (exclusiv fondurile de securitate sociala) (S.1313)	349	0	0

Nr rand	Denumirea indicațiilor	Cod rand	Inceputul perioadei	Sfirsitul perioadei
	- Fonduri de securitate sociala (S.1314)	350	0	0
	-Alti rezidenti (Alti intermediari financiari, exclusiv societatile de asigurare si fondurile de pensii; Auxiliari financiari; Societati de asigurare, Fondurile de pensii) (S.125, S.126, S.128, S.129)	351	0	0
	-Nerezidenti (State membre si institutii si organisme ale Uniunii Europene, State nonmembre si organizatii internationale nerezidente ale Uniunii Europene) (S.21, S.22)	352	0	0
	Plati restante ale institutiilor publice din administratia locala- (reprezentând datorii neachitate la termen) catre bugetul general consolidat (ct.4423+431+437+444 +446 +4481)	353	0	0
	Plati restante ale institutiilor publice din administratia locala (reprezentând datorii neachitate la termen) din drepturi salariale, neachitate (ct.421+423+426+ 4271+4273+ 4281)	354	0	0
	Plati restante ale institutiilor publice din administratia locala catre alte categorii de persoane (reprezentând datorii neachitate la termen) din burse, ajutoare si alte drepturi neachitate(ct.4273+429+438)	355	0	0
	Plati restante ale institutiilor publice din administratia locala (reprezentând datorii neachitate la termen) din împrumuturi nerambursate la scadenta, (ct.1611+1621 +1631+1641+ 1651+1671 +169+ 5192 +5195 +5196 +5197+5198). Total (rd.357+358+359) din care, catre :	356	0	0
	Societati care accepta depozite, exclusiv banca centrala (S.122)	357	0	0
	Alti rezidenti (Alti intermediari financiari, exclusiv societatile de asigurare si fondurile de pensii, Auxiliari financiari, Societati de asigurare, Fondurile de pensii) (S.125, S.126, S.128, S.129)	358	0	0
	Nerezidenti (State membre si institutii si organisme ale Uniunii Europene, State nonmembre si organizatii internationale nerezidente ale Uniunii Europene) (S.21, S.22)	359	0	0
	Plati restante ale institutiilor publice din administratia locala (reprezentând datorii neachitate la termen) din dobânzi restante, (ct.1681+1682+1683+1684 +1685+1687+5186). Total (rd.361+362+363) din care, catre :	360	0	0
	Societati care accepta depozite, exclusiv banca centrala (S.122)	361	0	0
	Alti rezidenti (Alti intermediari financiari, exclusiv societatile de asigurare si fondurile de pensii, Auxiliari financiari, Societati de asigurare, Fondurile de pensii) (S.125, S.126, S.128, S.129)	362	0	0
	Nerezidenti (State membre si institutii si organisme ale Uniunii Europene, State nonmembre si organizatii internationale nerezidente ale Uniunii Europene) (S.21, S.22)	363	0	0
	Creditori bugetari (ct.467)	364	0	0
	Total(rd.346+353+354+355+356+360+364)	375	0	0



Președinte,
Valentin IVANCEA

Director executiv,
Gabriela MITREA

.....

CONTUL DE EXECUTIE 2A: ADMINISTRATIA LOCALA - FINANTARE INTEGRALA DIN BUGET - VENITURI

la data de 30.09.2023

Denumirea indicatorilor	Cod indicator	Prevederi bugetare		Drepturi constatate			Incasari realizate	Stingeri pe alte cai decat incasari	Drepturi constatate de incasat
		anuale aprobate la finele perioadei de raportare	trimestriale cumulate	Total, din care	din anii precedenti	din anul curent			
TOTAL SECTIUNILE FUNCTIONARE-DEZVOLTARE		532.771.810	426.151.190	458.138.026	190.750	457.947.276	458.037.192	0	100.834
TOTAL VENITURI		532.771.810	426.151.190	458.138.026	190.750	457.947.276	458.037.192	0	100.834
VENITURI PROPRII		125.192.290	95.623.290	100.298.022	190.750	100.107.272	100.197.188	0	100.834
I. VENITURI CURENTE		401.298.290	306.265.290	311.098.859	189.974	310.908.885	310.998.025	0	100.834
A. VENITURI FISCALE		399.196.290	304.688.790	307.976.761	0	307.976.761	307.976.711	0	50
A1. IMPOZIT PE VENIT, PROFIT SI CASTIGURI DIN CAPITAL		121.390.290	92.771.790	95.431.736	0	95.431.736	95.431.736	0	0
A12. IMPOZIT PE VENIT, PROFIT, S. CASTIGURI DIN CAPITAL DE LA PERSOANE FIZICE		121.390.290	92.771.790	95.431.736	0	95.431.736	95.431.736	0	0
Cote si sume defalcate din impozitul pe venit	04.02	121.390.290	92.771.790	95.431.736	0	95.431.736	95.431.736	0	0
Cote defalcate din impozitul pe venit	04.02.01	100.416.000	75.312.000	77.645.332	0	77.645.332	77.645.332	0	0
Sume alocate din cotele defalcate din impozitul pe venit pentru echilibrarea bugetelor locale	04.02.04	14.058.000	10.543.500	10.870.114	0	10.870.114	10.870.114	0	0
Sume repartizate pentru finantarea institutiilor de spectacole si concerte	04.02.06	6.916.290	6.916.290	6.916.290	0	6.916.290	6.916.290	0	0
A4. IMPOZITE SI TAXE PE BUNURI SI SERVICII		277.806.000	211.917.000	212.545.025	0	212.545.025	212.544.975	0	50
Sume defalcate din TVA	11.02	276.106.000	210.642.000	210.642.000	0	210.642.000	210.642.000	0	0
Sume defalcate din taxa pe valoarea adaugata pentru finantarea cheltuielilor descentralizate la nivelul judetelor	11.02.01	135.883.000	102.545.000	102.545.000	0	102.545.000	102.545.000	0	0
Sume defalcate din TVA pt echilibrarea bugetelor locale	11.02.06	140.223.000	108.097.000	108.097.000	0	108.097.000	108.097.000	0	0
Taxe pe utilizarea bunurilor, autorizarea utilizarii bunurilor sau pe desfasurarea de activitati	16.02	1.700.000	1.275.000	1.903.025	0	1.903.025	1.902.975	0	50
Taxa asupra mijloacelor de transport	16.02.02	1.600.000	1.200.000	1.588.178	0	1.588.178	1.588.178	0	0
Taxa asupra mijloacelor de transport - PF	16.02.02.01	100.000	75.000	96.432	0	96.432	96.432	0	0
Taxa asupra mijloacelor de transport - PJ	16.02.02.02	1.500.000	1.125.000	1.491.746	0	1.491.746	1.491.746	0	0

Derumirea indicatorilor	Cod indicator	Prevederi bugetare		Drepturi constatate			Incasari realizate	Stingeri pe alte cai decat incasari	Drepturi constatate de incasat
		anuale aprobate la finele perioadei de raportare	trimestriale cumulate	Total, din care:	din anii precedenti	din anul curent			
Alte taxe pe utilizarea bunurilor, autorizarea utilizării bunurilor sau pe desfasurare de activitati	16.02 50	100.000	75.000	314.847	0	314.847	314.797	0	50
C. VENITURI NEFISCALE		2.102.000	1.576.500	3.122.093	189.974	2.932.124	3.021.314	0	100.784
C1. VENITURI DIN PROPRIETATE		300.000	225.000	1.113.667	172.075	941.592	1.027.175	0	86.492
Venituri din proprietate	30.02	300.000	225.000	1.113.667	172.075	941.592	1.027.175	0	86.492
Venituri din concesiuni si inchirieri	30.02 05	300.000	225.000	1.113.667	172.075	941.592	1.027.175	0	86.492
Redevante miniere	30.02 05.01	160.000	120.000	1.016.496	160.987	855.509	939.947	0	76.549
Alte venituri din concesiun si inchirier de catre institutiile publice	30.02 05.30	140.000	105.000	97.171	11.088	86.083	87.228	0	9.943
C2. VANZARI DE BUNURI SI SERVICII		1.802.000	1.351.500	2.008.431	17.899	1.990.532	1.994.139	0	14.292
Venituri din prestari de servicii si alte activitati	33.02	1.502.000	1.126.500	1.390.805	0	1.390.805	1.390.805	0	0
Contributia de intretinere a persoanelor asistate	33.02 13	1.500.000	1.125.000	1.389.055	0	1.389.055	1.389.055	0	0
Contributia lunara a parintilor pentru intretinerea copiilor in unitatile de asistenta sociala	33.02 27	2.000	1.500	1.750	0	1.750	1.750	0	0
Diverse venituri	36.02	300.000	225.000	456.073	17.899	438.179	441.786	0	14.292
Alte venituri	36.02 50	300.000	225.000	456.073	17.899	438.179	441.786	0	14.292
Transferuri voluntare, altele decat subventiile	37.02	0	0	161.548	0	161.548	161.548	0	0
Varsaminte din sectiunea de functionare pentru finantarea sectiunii de dezvoltare a bugetului local (cu semnul minus)	37.02 03	-46.961.480	-30.549.200	-11.924.000	0	-11.924.000	-11.924.000	0	0
Varsaminte din sectiunea de functionare	37.02 04	46.961.480	30.549.200	11.924.000	0	11.924.000	11.924.000	0	0
Sume primite din Fondul de Solidaritate al Uniunii Europene	37.02 05	0	0	161.548	0	161.548	161.548	0	0
II. VENITURI DIN CAPITAL		0	0	2.711	776	1.935	2.711	0	0
Venituri din valorificarea unor bunuri	39.02	0	0	2.711	776	1.935	2.711	0	0
Venituri din valorificarea unor bunuri ale institutiilor publice	39.02 01	0	0	2.711	776	1.935	2.711	0	0
III. OPERATIUNI FINANCIARE		0	0	77.569.620	0	77.569.620	77.569.620	0	0
Incasari din acordarea imprumuturilor acordate	40.02	0	0	77.569.620	0	77.569.620	77.569.620	0	0
Sume din excedentul bugetului local utilizate pentru finantarea cheltuielilor sectiunii de dezvoltare**)	40.02 14	0	0	77.569.620	0	77.569.620	77.569.620	0	0
IV. SUBVENTII		74.315.620	62.729.000	21.729.183	0	21.729.183	21.729.183	0	0
SUBVENTII DE LA ALTE N VELE ALE ADMINISTRATIEI PUBLICE		74.315.620	62.729.000	21.729.183	0	21.729.183	21.729.183	0	0
Subventii de la bugetul de stat	42.02	72.787.520	61.574.900	20.613.134	0	20.613.134	20.613.134	0	0

Denumirea indicatorilor	Cod indicator	Prevederi bugetare		Drepturi constatate			Incasari realizate	Stingeri pe alte cai decat incasari	Drepturi constatate de incasat
		anuale aprobate la finele perioadei de raportare	trimestriale cumulate	Total, din care:	din anii precedenti	din anul curent			
A. De capital		5.784.000	3.784.000	783.543	0	783.543	783.543	0	0
Subventii de la bugetul de stat catre bugetele locale pentru finantarea investitiilor in sanatate	42.02.16	5.784.000	3.784.000	783.543	0	783.543	783.543	0	0
Subventii de la bugetul de stat catre bugetele locale pentru finantarea reparatiilor capitale in sanatate	42.02.16.02	5.784.000	3.784.000	783.543	0	783.543	783.543	0	0
B. Curente		67.003.520	57.790.900	19.829.591	0	19.829.591	19.829.591	0	0
Finantarea drepturilor acordate persoanelor cu handicap	42.02.21	3.822.900	2.877.900	2.345.773	0	2.345.773	2.345.773	0	0
Finantarea Programului National de Dezvoltare Locala	42.02.55	24.896.250	18.672.210	3.857.489	0	3.857.489	3.857.489	0	0
Subventii de la bugetul de stat catre bugetele locale necesare sustinerii derularii proiectelor finantate din fonduri externe nerambursabile (FEN) postaderare, aferente perioadei de programare 2014 - 2020	42.02.59	10.390.610	10.390.610	5.777.528	0	5.777.528	5.777.528	0	0
Subventii de la bugetul de stat catre bugetele locale pentru Programul national de investitii „Anghel Saligny”	42.02.87	20.844.000	20.844.000	7.150.053	0	7.150.053	7.150.053	0	0
Alocari de sume din PNRR aferente asistentei financiare nerambursabile	42.02.88	1.336.110	1.336.110	0	0	0	0	0	0
Fonouri europene nerambursabile	42.02.88.01	1.122.370	1.122.370	0	0	0	0	0	0
Sume aferente TVA	42.02.88.03	213.740	213.740	0	0	0	0	0	0
Alocari de sume din PNRR aferente componentei împrumuturi	42.02.89	5.713.650	3.670.070	698.748	0	698.748	698.748	0	0
Fonouri din împrumut rambursabil	42.02.89.01	4.801.380	3.084.080	591.183	0	591.183	591.183	0	0
Sume aferente TVA	42.02.89.03	912.270	585.990	107.565	0	107.565	107.565	0	0
Subventii de la alte administratii	43.02	1.529.100	1.154.100	1.116.049	0	1.116.049	1.116.049	0	0
Subventii primite de la alte bugete locale pentru institutiile de asistenta sociala pentru persoanele cu handicap	43.02.07	1.500.000	1.125.000	1.086.949	0	1.086.949	1.086.949	0	0
Subventii acordate in baza contractelor de parteneriat sau asociere	43.02.39	29.100	29.100	29.100	0	29.100	29.100	0	0
Subventii acordate in baza contractelor de parteneriat sau asociere pentru sectiunea de functionare	43.02.39.01	29.100	29.100	29.100	0	29.100	29.100	0	0
Sume primite de la UE/alti donatori în contul platilor efectuate si prefinantari aferente cadrului financiar 2014-2020	48.02	57.156.900	57.156.900	47.737.653	0	47.737.653	47.737.653	0	0
Fonoul European de Dezvoltare Regionala (FEDR)	48.02.01	23.996.900	23.996.900	37.208.901	0	37.208.901	37.208.901	0	0

Denumirea indicatorilor	Cod indicator	Prevederi bugetare		Drepturi constatate			Incasari realizate	Stingeri pe alte cai decat incasari	Drepturi constatate de incasat
		anuale aprobate la finele perioadei de raportare	trimestriale cumulate	Total, din care:	din anii precedenti	din anul curent			
Sume primite în contul platilor efectuate în anul curent	48.02.01.01	0	0	19.263.917	0	19.263.917	19.263.917	0	0
Sume primite în contul platilor efectuate în anii anteriori	48.02.01.02	35.800	35.800	26.102	0	26.102	26.102	0	0
Prefinantare	48.02.01.03	23.961.100	23.961.100	17.918.882	0	17.918.882	17.918.882	0	0
Foncul Social European (FSE)	48.02.02	30.827.000	30.827.000	10.452.890	0	10.452.890	10.452.890	0	0
Sume primite în contul platilor efectuate în anul curent	48.02.02.01	0	0	2.155.924	0	2.155.924	2.155.924	0	0
Sume primite în contul platilor efectuate în anii anteriori	48.02.02.02	1.501.000	1.501.000	649.148	0	649.148	649.148	0	0
Prefinantare	48.02.02.03	29.326.000	29.326.000	7.647.818	0	7.647.818	7.647.818	0	0
Foncul de Coeziune (FC)	48.02.03	2.333.000	2.333.000	75.862	0	75.862	75.862	0	0
Sume primite în contul platilor efectuate în anul curent	48.02.03.01	2.333.000	2.333.000	75.862	0	75.862	75.862	0	0
SECȚIUNEA DE FUNCȚIONARE		359.688.810	279.748.090	302.475.133	189.974	302.285.159	302.374.299	0	100.834
TOTAL VENITURI		359.688.810	279.748.090	302.475.133	189.974	302.285.159	302.374.299	0	100.834
VENITURI PROPRII		125.192.290	95.623.290	100.295.311	189.974	100.105.337	100.194.477	0	100.834
I. VENITURI CURENTE		354.336.810	275.716.090	299.013.311	189.974	298.823.337	298.912.477	0	100.834
A. VENITURI FISCALE		399.196.290	304.688.790	307.976.761	0	307.976.761	307.976.711	0	50
A1. IMPOZIT PE VENIT, PROFIT SI CASTIGURI DIN CAPITAL		121.390.290	92.771.790	95.431.736	0	95.431.736	95.431.736	0	0
A12. IMPOZIT PE VENIT, PROFIT, SI CASTIGURI DIN CAPITAL DE LA PERSOANE FIZICE		121.390.290	92.771.790	95.431.736	0	95.431.736	95.431.736	0	0
Cote si sume defalcate din impozitul pe venit	04.02	121.390.290	92.771.790	95.431.736	0	95.431.736	95.431.736	0	0
Cote defalcate din impozitul pe venit	04.02.01	100.416.000	75.312.000	77.645.332	0	77.645.332	77.645.332	0	0
Sume alocate din cotele defalcate din impozitul pe venit pentru echilibrarea bugetelor locale	04.02.04	14.058.000	10.543.500	10.870.114	0	10.870.114	10.870.114	0	0
Sume repartizate pentru finantarea institutiilor de spectacole si concerte	04.02.06	6.916.290	6.916.290	6.916.290	0	6.916.290	6.916.290	0	0
A4. IMPOZITE SI TAXE PE BUNURI SI SERVICII		277.806.000	211.917.000	212.545.025	0	212.545.025	212.544.975	0	50
Sume defalcate din TVA	11.02	276.106.000	210.642.000	210.642.000	0	210.642.000	210.642.000	0	0
Sume defalcate din taxa pe valoarea adaugata pentru finantarea cheltuielilor descentralizate la nivelul jucetelor	11.02.01	135.883.000	102.545.000	102.545.000	0	102.545.000	102.545.000	0	0
Sume defalcate din TVA pt echilibrarea bugetelor locale	11.02.06	140.223.000	108.097.000	108.097.000	0	108.097.000	108.097.000	0	0
Taxe pe utilizarea bunurilor, autorizarea utilizarii bunurilor sau pe desfasurarea de activitati	16.02	1.700.000	1.275.000	1.903.025	0	1.903.025	1.902.975	0	50

Denumirea indicatorilor	Cod indicator	Prevederi bugetare		Drepturi constatate			Incasari realizate	Stingeri pe alte cai decat incasari	Drepturi constatate de incasat
		anuale aprobate la finele perioadei de raportare	trimestriale cumulate	Total, din care:	din anii precedenti	din anul curent			
Taxa asupra mijloacelor de transport	16.02.02	1.600.000	1.200.000	1.588.178	0	1.588.178	1.588.178	0	0
Taxa asupra mijloacelor de transport - PF	16.02.02.01	100.000	75.000	96.432	0	96.432	96.432	0	0
Taxa asupra mijloacelor de transport - PJ	16.02.02.02	1.500.000	1.125.000	1.491.746	0	1.491.746	1.491.746	0	0
Alte taxe pe utilizarea bunurilor, autorizarea utilizarii bunurilor sau pe desfasurare de activitati	16.02.50	100.000	75.000	314.847	0	314.847	314.797	0	50
C. VENITURI NEFISCALE		-44.859.480	-28.972.700	-8.963.450	189.974	-9.153.424	-9.064.234	0	100.784
C1. VENITURI DIN PROPRIETATE		300.000	225.000	1.113.667	172.075	941.592	1.027.175	0	86.492
Venituri din proprietate	30.02	300.000	225.000	1.113.667	172.075	941.592	1.027.175	0	86.492
Venituri din concesiuni si inchirieri	30.02.05	300.000	225.000	1.113.667	172.075	941.592	1.027.175	0	86.492
Redevante miniere	30.02.05.01	160.000	120.000	1.016.496	160.987	855.509	939.947	0	76.549
Alte venituri din concesiuni si inchirieri de catre institutiile publice	30.02.05.30	140.000	105.000	97.171	11.088	86.083	87.228	0	9.943
C2. VANZARI DE BUNURI SI SERVICII		-45.159.480	-29.197.700	-10.077.117	17.899	-10.095.016	-10.091.409	0	14.292
Venituri din prestari de servicii si alte activitati	33.02	1.502.000	1.126.500	1.390.805	0	1.390.805	1.390.805	0	0
Contributia de intretinere a persoanelor asistate	33.02.03	1.500.000	1.125.000	1.389.055	0	1.389.055	1.389.055	0	0
Contributia lunara a parintilor pentru intretinerea copiilor in unitatile de asistenta sociala	33.02.27	2.000	1.500	1.750	0	1.750	1.750	0	0
Diverse venituri	36.02	300.000	225.000	456.078	17.899	438.179	441.786	0	14.292
Alte venituri	36.02.50	300.000	225.000	456.078	17.899	438.179	441.786	0	14.292
Transferuri voluntare, altele decat subventiile	37.02	-46.961.480	-30.549.200	-11.924.000	0	-11.924.000	-11.924.000	0	0
Varsaminte din sectiunea de functionare pentru finantarea sectiun de dezvoltare a bugetului local (cu semnul minus)	37.02.03	-46.961.480	-30.549.200	-11.924.000	0	-11.924.000	-11.924.000	0	0
IV. SUBVENTII		5.352.000	4.032.000	3.461.822	0	3.461.822	3.461.822	0	0
SUBVENTII DE LA ALTE NIVELE ALE ADMINISTRATIEI PUBLICE		5.352.000	4.032.000	3.461.822	0	3.461.822	3.461.822	0	0
Subventii de la bugetul de stat	42.02	3.822.900	2.877.900	2.345.773	0	2.345.773	2.345.773	0	0
B. Curente		3.822.900	2.877.900	2.345.773	0	2.345.773	2.345.773	0	0
Finantarea drepturilor acordate persoanelor cu handicap	42.02.21	3.822.900	2.877.900	2.345.773	0	2.345.773	2.345.773	0	0
Subventii de la alte administratii	43.02	1.529.100	1.154.100	1.116.049	0	1.116.049	1.116.049	0	0
Subventii primate de la alte bugete locale pentru institutiile de asistenta sociala pentru persoanele cu handicap	43.02.07	1.500.000	1.125.000	1.086.949	0	1.086.949	1.086.949	0	0
Subventii acordate in baza contractelor de parteneriat sau asociere	43.02.39	29.100	29.100	29.100	0	29.100	29.100	0	0

Denumirea indicatorilor	Cod indicator	Prevederi bugetare		Drepturi constatate			Incasari realizate	Stingeri pe alte cai decat incasari	Drepturi constatate de incasat
		anuale aprobate la finele perioadei de raportare	trimestriale cumulate	Total, din care:	din anii precedenti	în anul curent			
Subventii acordate în baza contractelor de parteneriat sau asociere pentru sectiunea de functionare	43.02.39.01	29.100	29.100	29.100	0	29.100	29.100	0	0
SECTIUNEA DE DEZVOLTARE		173.083.000	146.403.100	155.662.893	776	155.662.117	155.662.893	0	0
TOTAL VENITURI		173.083.000	146.403.100	155.662.893	776	155.662.117	155.662.893	0	0
VENITURI PROPRII		0	0	2.7**	776	1.935	2.711	0	0
I. VENITURI CURENTE		46.96*.480	30.549.200	12.085.548	0	12.085.548	12.085.548	0	0
C. VENITURI NEFISCALE		46.96*.480	30.549.200	12.085.548	0	12.085.548	12.085.548	0	0
C2. VANZARI DE BUNURI SI SERVICII		46.96*.480	30.549.200	12.085.548	0	12.085.548	12.085.548	0	0
Transferuri voluntare, altele decat subventiile	37.02	46.96*.480	30.549.200	12.085.548	0	12.085.548	12.085.548	0	0
Varsaminte din sectiunea de functionare	37.02.04	46.96*.480	30.549.200	11.924.000	0	11.924.000	11.924.000	0	0
Sume primite din Fondul de Solidaritate al Uniunii Europene	37.02.05	0	0	161.548	0	161.548	161.548	0	0
II. VENITURI DIN CAPITAL		0	0	2.7**	776	1.935	2.711	0	0
Venituri din valorificarea unor bunuri	39.02	0	0	2.7**	776	1.935	2.711	0	0
Venituri din valorificarea unor bunuri ale institutiilor publice	39.02.01	0	0	2.7**	776	1.935	2.711	0	0
III. OPERATIUNI FINANCIARE		0	0	77.569.620	0	77.569.620	77.569.620	0	0
Incasari din acordarea împrumuturilor acordate	40.02	0	0	77.569.620	0	77.569.620	77.569.620	0	0
Sume din excedentul bugetului local utilizate pentru îinaintarea cheltuielilor sectiunii de dezvoltare**)	40.02.14	0	0	77.569.620	0	77.569.620	77.569.620	0	0
IV. SUBVENTII		68.964.620	58.697.000	18.267.361	0	18.267.361	18.267.361	0	0
SUBVENTII DE LA ALTE NIVELE ALE ADMINISTRATIEI PUBLICE		68.964.620	58.697.000	18.267.361	0	18.267.361	18.267.361	0	0
Subventii de la bugetul de stat	42.02	68.964.620	58.697.000	18.267.361	0	18.267.361	18.267.361	0	0
A. De capital		5.784.000	3.784.000	783.543	0	783.543	783.543	0	0
Suventii de la bugetul de stat catre bugetele locale pentru finantarea investitiilor in sanatate	42.02.16	5.784.000	3.784.000	783.543	0	783.543	783.543	0	0
Subventii de la bugetul de stat catre bugetele locale pentru finantarea reparatiilor capitale in sanatate	42.02.16.02	5.784.000	3.784.000	783.543	0	783.543	783.543	0	0
B. CURENTE		63.180.620	54.913.000	17.483.818	0	17.483.818	17.483.818	0	0
Finantarea Programui National de Dezvoltare Locala	42.02.65	24.896.250	18.672.210	3.857.489	0	3.857.489	3.857.489	0	0

Denumirea indicatorilor	Cod indicator	Prevederi bugetare		Drepturi constatate			Incasari realizate	Stingeri pe alte cai decat incasari	Drepturi constatate de incasat
		anuale aprobate la finele perioadei de raportare	trimestriale cumulate	Total, din care:	din anii precedenti	din anul curent			
Subventii de la bugetul de stat catre bugetele locale necesare sustinerii derularii proiectelor finantate din fonduri externe nerambursabile (FEN) postaderare, aferente perioadei de programare 2014 - 2020	42.02.69	10.390.610	10.390.610	5.777.528	0	5.777.528	5.777.528	0	0
Subventii de la bugetul de stat catre bugetele locale pentru Programul national de investitii „Anghel Saligny”	42.02.87	20.844.000	20.844.000	7.150.053	0	7.150.053	7.150.053	0	0
Alocari de sume din PNRR aferente asistentei financiare nerambursabile	42.02.88	1.336.110	1.336.110	0	0	0	0	0	0
Foncure europene nerambursabile	42.02.88.01	1.122.370	1.122.370	0	0	0	0	0	0
Sume aferente TVA	42.02.88.03	213.740	213.740	0	0	0	0	0	0
Alocari de sume din PNRR aferente componentei imprumuturi	42.02.89	5.713.650	3.670.070	698.748	0	698.748	698.748	0	0
Foncure din imprumut rambursabil	42.02.89.01	4.801.380	3.084.080	591.183	0	591.183	591.183	0	0
Sume aferente TVA	42.02.89.03	912.270	585.990	107.565	0	107.565	107.565	0	0
Sume primite de la UE/alti donatori în contul platilor efectuate si prefinantari aferente cadrului financiar 2014-2020	48.02	57.156.900	57.156.900	47.737.653	0	47.737.653	47.737.653	0	0
Foncul European de Dezvoltare Regionala (FEDR)	48.02.01	23.996.900	23.996.900	37.208.901	0	37.208.901	37.208.901	0	0
Sume primite în contul platilor efectuate în anul curent	48.02.01.01	0	0	19.263.917	0	19.263.917	19.263.917	0	0
Sume primite în contul platilor efectuate în anii anteriori	48.02.01.02	35.800	35.800	26.102	0	26.102	26.102	0	0
Prefinantare	48.02.01.03	23.961.100	23.961.100	17.918.882	0	17.918.882	17.918.882	0	0
Foncul Social European (FSE)	48.02.02	30.827.000	30.827.000	10.452.890	0	10.452.890	10.452.890	0	0
Sume primite în contul platilor efectuate în anul curent	48.02.02.01	0	0	2.155.924	0	2.155.924	2.155.924	0	0
Sume primite în contul platilor efectuate în anii anteriori	48.02.02.02	1.501.000	1.501.000	649.148	0	649.148	649.148	0	0
Prefinantare	48.02.02.03	29.326.000	29.326.000	7.647.818	0	7.647.818	7.647.818	0	0
Foncul de Coeziune (FC)	48.02.03	2.333.000	2.333.000	75.862	0	75.862	75.862	0	0
Sume primite în contul platilor efectuate în anul curent	48.02.03.01	2.333.000	2.333.000	75.862	0	75.862	75.862	0	0



Director executiv ,
Gabriela MITREA

.....

CONTUL DE EXECUTIE 2A: ADMINISTRATIA LOCALA - FINANTARE INTEGRALA DIN BUGET - CHELTUIELI

la data de 30.09.2023

Denumirea indicatorilor	Cod indicator	Credite de angajament		Credite bugetare		Angajamente bugetare	Angajamente legale	Plati efectuate	Angajamente legale de platit	Cheltuieli efective
		Anuale aprobate la finele perioadei de raportare	Trimestriale cumulate	Anuale aprobate la finele perioadei de raportare	Trimestriale cumulate					
TOTAL SECTIUNILE FUNCTIONARE + DEZVOLTARE		0	0	638.985.600	532.364.980	377.781.947	377.781.947	343.685.994	34.095.953	302.114.272
TOTAL CHELTUIELI		0	0	638.985.600	532.364.980	377.781.947	377.781.947	343.685.994	34.095.953	302.114.272
Partea I-a SERVICII PUBLICE GENERALE	50.02	0	0	143.274.300	123.915.960	75.946.143	75.946.143	68.719.793	7.226.350	69.356.741
Autcritati publice si actiuni externe	51.02	0	0	58.025.670	49.772.270	44.353.748	44.353.748	37.127.398	7.226.350	31.351.021
Autcritati executive si legislative	51.02.01	0	0	58.025.670	49.772.270	44.353.748	44.353.748	37.127.398	7.226.350	31.351.021
Autcritati executive	51.02.01.03	0	0	58.025.670	49.772.270	44.353.748	44.353.748	37.127.398	7.226.350	31.351.021
Alte servicii publice generale	54.02	0	0	73.475.630	65.174.000	25.633.233	25.633.233	25.633.233	0	32.068.174
Fond de rezerva bugetara la dispozitia autoritatilor locale	54.02.05	0	0	500.000	500.000	0	0	0	0	0
Servicii publice comunitare de evidenta a persoanelor	54.02.10	0	0	3.688.500	2.850.000	2.723.294	2.723.294	2.723.294	0	2.723.294
Alte servicii publice generale	54.02.50	0	0	69.287.130	61.824.000	22.909.939	22.909.939	22.909.939	0	29.344.880
Tranzactii privind datoria publica si imprumuturi	55.02	0	0	11.773.000	8.969.690	5.959.162	5.959.162	5.959.162	0	5.937.546
Tranzactii privind datoria publica si imprumuturi	55.02.00	0	0	11.773.000	8.969.690	5.959.162	5.959.162	5.959.162	0	5.937.546
Partea a II-a APARARE, ORDINE PUBLICA SI SIGURANTA NATIONALA	59.02	0	0	2.200.500	2.009.560	1.065.231	1.065.231	1.065.231	0	836.502
Aparare	60.02	0	0	504.000	407.560	319.761	319.761	319.761	0	319.866
Aparare nationala	60.02.02	0	0	504.000	407.560	319.761	319.761	319.761	0	319.866
Ordine publica si siguranta nationala	61.02	0	0	1.696.500	1.602.000	745.470	745.470	745.470	0	516.636
Protectie civila si protectie contra incendiilor (protectie civila nonmilitara)	61.02.05	0	0	1.696.500	1.602.000	745.470	745.470	745.470	0	516.636
Partea a III-a CHELTUIELI SOCIAL-CULTURALE	64.02	0	0	283.598.630	222.020.410	197.816.331	197.816.331	170.946.744	26.869.587	179.855.577
Invatamant	65.02	0	0	19.495.700	17.776.000	13.441.347	13.441.347	13.415.347	26.000	13.401.292
Invatamant prescolar si primar	65.02.03	0	0	7.285.000	7.285.000	5.824.121	5.824.121	5.824.121	0	5.824.121
Invatamant prescolar	65.02.03.01	0	0	1.815.000	1.815.000	1.403.350	1.403.350	1.403.350	0	1.403.350

Denumirea indicatorilor	Cod indicator	Credite de angajament		Credite bugetare		Angajamente bugetare	Angajamente legale	Plati efectuate	Angajamente legale de platit	Cheltuieli efective
		Anuale aprobate la finele perioadei de raportare	Trimestriale cumulate	Anuale aprobate la finele perioadei de raportare	Trimestriale cumulate					
Invazament primar	65.02.C3.02	0	0	5.470.000	5.470.000	4.420.771	4.420.771	4.420.771	0	4.420.771
Invazament secundar	65.02.C4	0	0	4.545.000	4.545.000	3.580.657	3.580.657	3.580.657	0	3.580.657
Invazament secundar inferior	65.02.C4.01	0	0	4.545.000	4.545.000	3.580.657	3.580.657	3.580.657	0	3.580.657
Invazament nedefinibil prin nivel	65.02.C7	0	0	7.665.700	5.946.000	4.036.569	4.036.569	4.010.569	26.000	3.996.514
Invazament special	65.02.C7.04	0	0	7.665.700	5.946.000	4.036.569	4.036.569	4.010.569	26.000	3.996.514
Sanatate	66.02	0	0	33.378.340	22.608.310	8.045.967	8.045.967	8.045.967	0	8.021.267
Servicii medicale in unitati sanitare cu pacienti	66.02.C6	0	0	33.378.340	22.608.310	8.045.967	8.045.967	8.045.967	0	8.021.267
Spitale generale	66.02.C6.01	0	0	33.378.340	22.608.310	8.045.967	8.045.967	8.045.967	0	8.021.267
Cultura, recreere si religie	67.02	0	0	50.148.000	39.109.300	37.127.102	37.127.102	35.892.767	1.234.335	35.690.793
Servicii culturale	67.02.C3	0	0	33.328.000	26.476.300	25.511.845	25.511.845	24.277.510	1.234.335	24.268.680
Biblioteca publice comunale, orasenest., municipale	67.02.C3.02	0	0	4.270.000	3.242.000	4.115.545	4.115.545	2.881.210	1.234.335	2.872.380
Muzee	67.02.C3.03	0	0	10.145.000	8.082.000	7.508.000	7.508.000	7.508.000	0	7.508.000
Instituti publice de spectacole si concerte	67.02.C3.04	0	0	16.099.000	12.987.000	11.723.000	11.723.000	11.723.000	0	11.723.000
Scoli populare de arta si meserii	67.02.C3.05	0	0	1.396.000	1.071.000	1.071.000	1.071.000	1.071.000	0	1.071.000
Centre pentru conservarea si promovarea culturii traditionale	67.02.C3.08	0	0	873.000	672.300	672.300	672.300	672.300	0	672.300
Alte servicii culturale	67.02.C3.30	0	0	545.000	422.000	422.000	422.000	422.000	0	422.000
Servicii recreative si sportive	67.02.C5	0	0	272.500	122.500	0	0	0	0	0
Tineret	67.02.C5.02	0	0	272.500	122.500	0	0	0	0	0
Servicii religioase	67.02.C6	0	0	15.720.000	11.883.000	11.422.113	11.422.113	11.422.113	0	11.422.113
Alte servicii in domeniile culturii, recreerii si religiei	67.02.50	0	0	827.500	627.500	193.144	193.144	193.144	0	0
Asigurarari si asistenta sociala	68.02	0	0	180.576.590	142.526.800	139.202.815	139.202.815	113.593.563	25.609.252	122.742.225
Asistenta acordata persoanelor in varsta	68.02.C4	0	0	1.802.500	1.482.500	1.387.511	1.387.511	1.135.755	251.756	1.281.665
Asistenta sociala in caz de boli si invaliditati	68.02.C5	0	0	93.613.890	73.643.100	65.883.520	65.883.620	54.213.938	11.669.682	64.673.960
Asistenta sociala in caz de invaliditate	68.02.C5.02	0	0	93.613.890	73.643.100	65.883.520	65.883.620	54.213.938	11.669.682	64.673.960
Asistenta sociala pentru familii si copii	68.02.C6	0	0	62.217.200	48.437.200	52.267.051	52.267.051	42.526.037	9.741.014	40.531.800
Alte cheltuieli in domeniul asigurarilor si asistentei sociale	68.02.50	0	0	22.943.000	18.964.000	19.664.533	19.664.633	15.717.833	3.946.800	16.254.800
Alte cheltuieli in domeniul asistentei sociale	68.02.50.50	0	0	22.943.000	18.964.000	19.664.533	19.664.633	15.717.833	3.946.800	16.254.800

Denumirea indicatorilor	Cod indicator	Credite de angajament		Credite bugetare		Angajamente bugetare	Angajamente legale	Plati efectuate	Angajamente legale de platit	Cheltuieli efective
		Anuale aprobate la finele perioadei de raportare	Trimestriale cumulate	Anuale aprobate la finele perioadei de raportare	Trimestriale cumulate					
Par. ea a IV-a SERVICII SI DEZVOLTARE PUBLICA, LOCUINTE, MEDIU SI APE	69.02	0	0	3.976.000	3.976.000	476.271	476.271	476.271	0	68.338
Protectia mediului	74.02	0	0	3.976.000	3.976.000	476.271	476.271	476.271	0	68.338
Reducerea si controlul poluarii	74.02.03	0	0	315.000	315.000	109.898	109.898	109.898	0	0
Salubritate si gestiunea deseurilor	74.02.05	0	0	3.661.000	3.661.000	366.373	366.373	366.373	0	68.338
Colectarea, tratarea si distrugerea deseurilor	74.02.05.02	0	0	3.661.000	3.661.000	366.373	366.373	366.373	0	68.338
Par. ea a V-a ACTIUNI ECONOMICE	79.02	0	0	205.936.170	180.443.050	102.477.971	102.477.971	102.477.955	16	51.997.114
Actiuni generale economice, comerciale si de munca	80.02	0	0	5.720.000	5.020.000	4.931.054	4.931.054	4.931.054	0	4.925.709
Actiuni generale economice si comerciale	80.02.01	0	0	5.720.000	5.020.000	4.931.054	4.931.054	4.931.054	0	4.925.709
Alte cheltuieli pentru actiuni generale economice si comerciale	80.02.01.30	0	0	5.720.000	5.020.000	4.931.054	4.931.054	4.931.054	0	4.925.709
Agricultura, silvicultura, piscicultura si vanatoare	83.02	0	0	725.000	548.000	500.000	500.000	500.000	0	500.000
Agricultura	83.02.03	0	0	725.000	548.000	500.000	500.000	500.000	0	500.000
Protectia plantelor si carantina fitosanitara	83.02.03.03	0	0	725.000	548.000	500.000	500.000	500.000	0	500.000
Transporturi	84.02	0	0	196.625.170	172.595.170	94.791.537	94.791.537	94.791.521	16	44.315.867
Transport rutier	84.02.03	0	0	183.175.170	159.145.170	92.809.505	92.809.505	92.809.489	16	42.333.835
Drumuri si poduri	84.02.03.01	0	0	182.975.170	158.945.170	92.809.505	92.809.505	92.809.489	16	42.333.835
Transport in comun	84.02.03.02	0	0	200.000	200.000	0	0	0	0	0
Transport aerian	84.02.06	0	0	13.450.000	13.450.000	1.982.032	1.982.032	1.982.032	0	1.982.032
Aviati a civila	84.02.06.02	0	0	13.450.000	13.450.000	1.982.032	1.982.032	1.982.032	0	1.982.032
Alte actiuni economice	87.02	0	0	2.866.000	2.279.880	2.255.380	2.255.380	2.255.380	0	2.255.538
Alte actiuni economice	87.02.50	0	0	2.866.000	2.279.880	2.255.380	2.255.380	2.255.380	0	2.255.538
Par. ea a VII-a REZERVA, EXCEDENT/DEFICIT	96.02	0	0	106.213.790	106.213.790	0	0	114.351.198	0	0
Excedent	96.02	0	0	0	0	0	0	114.351.198	0	0
Excedentul sectiunii de functionare	96.02.96	0	0	0	0	0	0	57.438.526	0	0
Excedentul sectiunii de dezvoltare	96.02.97	0	0	0	0	0	0	56.912.672	0	0
Deficit	99.02	0	0	106.213.790	106.213.790	0	0	0	0	0
Deficitul sectiunii de functionare	99.02.96	0	0	3.183.200	3.183.200	0	0	0	0	0
Deficitul sectiunii de dezvoltare	99.02.97	0	0	103.030.590	103.030.590	0	0	0	0	0

Denumirea indicatorilor	Cod indicator	Credite de angajament		Credite bugetare		Angajamente bugetare	Angajamente legale	Plati efectuate	Angajamente legale de platit	Cheltuieli efective
		Anuale aprobate la finele perioadei de raportare	Trimestriale cumulate	Anuale aprobate la finele perioadei de raportare	Trimestriale cumulate					
SECTIUNEA DE FUNCTIONARE		0	0	362.872.010	282.931.290	279.031.726	279.031.726	244.935.773	34.095.953	231.089.215
TOTAL CHELTUIELI		0	0	362.872.010	282.931.290	279.031.726	279.031.726	244.935.773	34.095.953	231.089.215
Partea I-a SERVICII PUBLICE GENERALE	50.02	0	0	72.343.120	56.720.160	53.238.317	53.238.317	46.011.967	7.226.350	36.410.153
Autoritati publice si actiuni externe	50.02	0	0	39.187.120	30.933.720	32.638.451	32.638.451	25.412.101	7.226.350	25.892.974
Autoritati executive si legislative	50.02.01	0	0	39.187.120	30.933.720	32.638.451	32.638.451	25.412.101	7.226.350	25.892.974
Autoritati executive	50.02.01.03	0	0	39.187.120	30.933.720	32.638.451	32.638.451	25.412.101	7.226.350	25.892.974
Alte servicii publice generale	50.02	0	0	21.383.000	16.816.750	14.640.704	14.640.704	14.640.704	0	4.579.633
Fond de rezerva bugetara la dispozitia autoritatilor locale	50.02.05	0	0	500.000	500.000	0	0	0	0	0
Servicii publice comunitare de evidenta a persoanelor	50.02.10	0	0	3.672.000	2.833.500	2.706.800	2.706.800	2.706.800	0	2.706.800
Alte servicii publice generale	50.02.50	0	0	17.211.000	13.483.250	11.933.904	11.933.904	11.933.904	0	1.872.833
Tranzactii privind datoria publica si imprumuturi	55.02	0	0	11.773.000	8.969.690	5.959.162	5.959.162	5.959.162	0	5.937.546
Tranzactii privind datoria publica si imprumuturi	55.02.00	0	0	11.773.000	8.969.690	5.959.162	5.959.162	5.959.162	0	5.937.546
Partea a II-a APARARE, ORDINE PUBLICA SI SIGURANTA NATIONALA	60.02	0	0	1.825.600	1.634.660	797.486	797.486	797.486	0	624.799
Aparare	60.02	0	0	500.000	403.560	319.761	319.761	319.761	0	300.273
Aparare nationala	60.02.02	0	0	500.000	403.560	319.761	319.761	319.761	0	300.273
Ordine publica si siguranta nationala	60.02	0	0	1.325.600	1.231.100	477.725	477.725	477.725	0	324.526
Protectie civila si protectie contra incendiilor (protectie civila nonmilitara)	60.02.05	0	0	1.325.600	1.231.100	477.725	477.725	477.725	0	324.526
Partea a III-a CHELTUIELI SOCIAL-CULTURALE	65.02	0	0	223.193.000	175.769.300	183.599.910	183.599.910	156.730.323	26.869.587	156.108.988
Invatamant	65.02	0	0	18.944.000	17.312.000	13.161.385	13.161.385	13.135.385	26.000	13.172.331
Invatamant prescolar si primar	65.02.03	0	0	7.285.000	7.285.000	5.824.121	5.824.121	5.824.121	0	5.824.121
Invatamant prescolar	65.02.03.01	0	0	1.815.000	1.815.000	1.403.350	1.403.350	1.403.350	0	1.403.350
Invatamant primar	65.02.03.02	0	0	5.470.000	5.470.000	4.420.771	4.420.771	4.420.771	0	4.420.771
Invatamant secundar	65.02.04	0	0	4.545.000	4.545.000	3.580.657	3.580.657	3.580.657	0	3.580.657
Invatamant secundar inferior	65.02.04.01	0	0	4.545.000	4.545.000	3.580.657	3.580.657	3.580.657	0	3.580.657
Invatamant nedefinit prin nivel	65.02.07	0	0	7.114.000	5.482.000	3.756.607	3.756.607	3.730.607	26.000	3.767.553
Invatamant special	65.02.07.04	0	0	7.114.000	5.482.000	3.756.607	3.756.607	3.730.607	26.000	3.767.553
Sanatate	66.02	0	0	8.790.000	4.840.000	3.460.787	3.460.787	3.460.787	0	3.460.787

Denumirea indicatorilor	Cod indicator	Credite de angajament		Credite bugetare		Angajamente bugetare	Angajamente legale	Plati efectuate	Angajamente legale de platit	Cheltuieli efective
		Anuale aprobate la finele perioadei de raportare	Trimestriale cumulate	Anuale aprobate la finele perioadei de raportare	Trimestriale cumulate					
Servicii medicale in unitati sanitare cu paturi	66.02.06	0	0	8.790.000	4.840.000	3.460.787	3.460.787	3.460.787	0	3.460.787
Spitale generale	66.02.06.01	0	0	8.790.000	4.840.000	3.460.787	3.460.787	3.460.787	0	3.460.787
Cultura, recreere si religie	67.02	0	0	48.978.000	37.989.300	36.894.958	36.894.958	35.660.623	1.234.335	35.625.623
Servicii culturale	67.02.C3	0	0	32.658.000	25.806.300	25.472.845	25.472.845	24.238.510	1.234.335	24.203.510
Biblioteci publice comunale, orasenest , municipale	67.02.C3.02	0	0	4.270.000	3.242.000	4.115.545	4.115.545	2.881.210	1.234.335	2.846.210
Muzee	67.02.C3.03	0	0	9.985.000	7.922.000	7.497.000	7.497.000	7.497.000	0	7.497.000
Institutiile publice de spectacole si concerte	67.02.C3.04	0	0	15.589.000	12.477.000	11.695.000	11.695.000	11.695.000	0	11.695.000
Scoli populare de arta si meserii	67.02.C3.05	0	0	1.396.000	1.071.000	1.071.000	1.071.000	1.071.000	0	1.071.000
Centre pentru conservarea si promovarea culturii traditionale	67.02.C3.08	0	0	873.000	672.300	672.300	672.300	672.300	0	672.300
Alte servicii culturale	67.02.C3.30	0	0	545.000	422.000	422.000	422.000	422.000	0	422.000
Servicii recreative si sportive	67.02.C5	0	0	272.500	122.500	0	0	0	0	0
Tineret	67.02.C5.02	0	0	272.500	122.500	0	0	0	0	0
Servicii religioase	67.02.C6	0	0	15.720.000	11.883.000	11.422.113	11.422.113	11.422.113	0	11.422.113
Alte servicii in domeniile culturii, recreerii si religiei	67.02.50	0	0	327.500	177.500	0	0	0	0	0
Asigurari si asistenta sociala	68.02	0	0	146.481.000	115.628.000	130.082.780	130.082.780	104.473.528	25.609.252	103.850.247
Asistenta acordata persoanelor in varsta	68.02.C4	0	0	1.802.500	1.482.500	1.387.511	1.387.511	1.135.755	251.756	1.278.603
Asistenta sociala in caz de boli si invaliditati	68.02.C5	0	0	70.564.300	55.107.300	61.819.232	61.819.232	50.149.550	11.669.682	51.892.617
Asistenta sociala in caz de invaliditate	68.02.C5.02	0	0	70.564.300	55.107.300	61.819.232	61.819.232	50.149.550	11.669.682	51.892.617
Asistenta sociala pentru familie si copii	68.02.C6	0	0	51.779.200	40.682.200	47.211.404	47.211.404	37.470.390	9.741.014	34.424.227
Alte cheltuieli in domeniul asigurarilor si asistentei sociale	68.02.50	0	0	22.335.000	18.356.000	19.664.633	19.664.633	15.717.833	3.946.800	16.254.800
Alte cheltuieli in domeniul asistentei sociale	68.02.50.50	0	0	22.335.000	18.356.000	19.664.633	19.664.633	15.717.833	3.946.800	16.254.800
Partea a V-a ACTIUNI ECONOMICE	79.02	0	0	65.510.290	48.807.170	41.396.013	41.396.013	41.395.997	16	37.945.275
Actiuni generale economice, comerciale si de munca	80.02	0	0	5.720.000	5.020.000	4.931.054	4.931.054	4.931.054	0	4.925.709
Actiuni generale economice si comerciale	80.02.C1	0	0	5.720.000	5.020.000	4.931.054	4.931.054	4.931.054	0	4.925.709
Alte cheltuieli pentru actiuni generale economice si comerciale	80.02.C1.30	0	0	5.720.000	5.020.000	4.931.054	4.931.054	4.931.054	0	4.925.709
Agricultura, silvicultura, piscicultura si vanatoare	83.02	0	0	725.000	548.000	500.000	500.000	500.000	0	500.000
Agricultura	83.02.C3	0	0	725.000	548.000	500.000	500.000	500.000	0	500.000
Protectia plantelor si carantina fitosankara	83.02.C3.03	0	0	725.000	548.000	500.000	500.000	500.000	0	500.000

Denumirea indicatorilor	Cod indicator	Credite de angajament		Credite bugetare		Angajamente bugetare	Angajamente legale	Plati efectuate	Angajamente legale de platit	Cheltuieli efective
		Anuale aprobate la finele perioadei de raportare	Trimestriale cumulate	Anuale aprobate la finele perioadei de raportare	Trimestriale cumulate					
Transporturi	84.02	0	0	56.242.290	41.002.290	33.728.079	33.728.079	33.728.063	16	30.282.528
Transport rutier	84.02.03	0	0	49.342.290	34.102.290	32.728.079	32.728.079	32.728.063	16	29.282.528
Drumuri si poduri	84.02.03.01	0	0	49.142.290	33.902.290	32.728.079	32.728.079	32.728.063	16	29.282.528
Transport in comun	84.02.03.02	0	0	200.000	200.000	0	0	0	0	0
Transport aerian	84.02.06	0	0	6.900.000	6.900.000	1.000.000	1.000.000	1.000.000	0	1.000.000
Aviata civila	84.02.06.02	0	0	6.900.000	6.900.000	1.000.000	1.000.000	1.000.000	0	1.000.000
Alte actiuni economice	87.02	0	0	2.823.000	2.236.880	2.236.880	2.236.880	2.236.880	0	2.237.038
Alte actiuni economice	87.02.50	0	0	2.823.000	2.236.880	2.236.880	2.236.880	2.236.880	0	2.237.038
Partea a VII-a REZERVE, EXCEDENT-DEFICIT	96.02	0	0	3.183.200	3.183.200	0	0	57.438.526	0	0
Excedent	98.02	0	0	0	0	0	0	57.438.526	0	0
Excedentul sectiunii de functionare	98.02.96	0	0	0	0	0	0	57.438.526	0	0
Deficit	99.02	0	0	3.183.200	3.183.200	0	0	0	0	0
Deficitul sectiunii de functionare	99.02.96	0	0	3.183.200	3.183.200	0	0	0	0	0
SECTIUNEA DE DEZVOLTARE		0	0	276.113.590	249.433.690	98.750.221	98.750.221	98.750.221	0	71.025.057
TOTAL CHELTUIELI		0	0	276.113.590	249.433.690	98.750.221	98.750.221	98.750.221	0	71.025.057
Partea I-a SERVICII PUBLICE GENERALE	50.02	0	0	70.931.180	67.195.800	22.707.826	22.707.826	22.707.826	0	32.946.588
Autoritati publice si actiuni externe	51.02	0	0	18.838.550	18.838.550	11.715.297	11.715.297	11.715.297	0	5.458.047
Autoritati executive si legislative	51.02.01	0	0	18.838.550	18.838.550	11.715.297	11.715.297	11.715.297	0	5.458.047
Autoritati executive	51.02.01.03	0	0	18.838.550	18.838.550	11.715.297	11.715.297	11.715.297	0	5.458.047
Alte servicii publice generale	54.02	0	0	52.092.630	48.357.250	10.992.529	10.992.529	10.992.529	0	27.488.541
Servicii publice comunitare de evidenta a persoanelor	54.02.10	0	0	16.500	16.500	16.494	16.494	16.494	0	16.494
Alte servicii publice generale	54.02.50	0	0	52.076.130	48.340.750	10.976.035	10.976.035	10.976.035	0	27.472.047
Partea a II-a APARARE, ORDINE PUBLICA SI SIGURANTA NATIONALA	60.02	0	0	374.900	374.900	267.745	267.745	267.745	0	211.703
Aparare	60.02	0	0	4.000	4.000	0	0	0	0	19.593
Aparare nationala	60.02.02	0	0	4.000	4.000	0	0	0	0	19.593
Ordine publica si siguranta nationala	61.02	0	0	370.900	370.900	267.745	267.745	267.745	0	192.110
Protectie civila si protectie contra incendiilor (protectie civila nonmilitara)	61.02.05	0	0	370.900	370.900	267.745	267.745	267.745	0	192.110

Denumirea indicatorilor	Cod indicator	Credite de angajament		Credite bugetare		Angajamente bugetare	Angajamente legale	Plati efectuate	Angajamente legale de platit	Cheltuieli efective
		Anuale aprobate la finele perioadei de raportare	Trimestriale cumulate	Anuale aprobate la finele perioadei de raportare	Trimestriale cumulate					
Partea a III-a CHELTUIELI SOCIAL-CULTURALE	64.02	0	0	60.405.630	46.251.110	14.216.421	14.216.421	14.216.421	0	23.746.589
Invatamant	65.02	0	0	551.700	464.000	279.962	279.962	279.962	0	228.961
Invatamant nedefinit prin nivel	65.02.07	0	0	551.700	464.000	279.962	279.962	279.962	0	228.961
Invatamant special	65.02.07.04	0	0	551.700	464.000	279.962	279.962	279.962	0	228.961
Sanatate	66.02	0	0	24.588.340	17.768.310	4.584.280	4.584.280	4.584.280	0	4.560.480
Servicii medicale in unitati sanitare cu paturi	66.02.06	0	0	24.588.340	17.768.310	4.584.280	4.584.280	4.584.280	0	4.560.480
Spitale generale	66.02.06.01	0	0	24.588.340	17.768.310	4.584.280	4.584.280	4.584.280	0	4.560.480
Cultura, recreere si religie	67.02	0	0	1.170.000	1.120.000	232.144	232.144	232.144	0	65.170
Servicii culturale	67.02.03	0	0	670.000	670.000	39.000	39.000	39.000	0	65.170
Biblioteci publice comunale, orasenesti, municipale	67.02.03.02	0	0	0	0	0	0	0	0	26.170
Muzee	67.02.03.03	0	0	160.000	160.000	11.000	11.000	11.000	0	11.000
Institutii publice de spectacole si concerte	67.02.03.04	0	0	510.000	510.000	28.000	28.000	28.000	0	28.000
Alte servicii in domeniile culturii, recreerii si religiei	67.02.50	0	0	500.000	450.000	193.144	193.144	193.144	0	0
Asigurari si asistenta sociala	68.02	0	0	34.095.590	26.898.800	9.120.035	9.120.035	9.120.035	0	18.891.978
Asistenta acordata persoanelor in varsta	68.02.04	0	0	0	0	0	0	0	0	3.062
Asistenta sociala in caz de boli si invaliditati	68.02.05	0	0	23.049.590	18.535.800	4.064.388	4.064.388	4.064.388	0	12.781.343
Asistenta sociala in caz de invaliditate	68.02.05.02	0	0	23.049.590	18.535.800	4.064.388	4.064.388	4.064.388	0	12.781.343
Asistenta sociala pentru familie si copii	68.02.06	0	0	10.438.000	7.755.000	5.055.647	5.055.647	5.055.647	0	6.107.573
Alte cheltuieli in domeniul asigurarilor si asistentei sociale	68.02.50	0	0	608.000	608.000	0	0	0	0	0
Alte cheltuieli in domeniul asistentei sociale	68.02.50.50	0	0	608.000	608.000	0	0	0	0	0
Partea a IV-a SERVICII SI DEZVOLTARE PUBLICA, LOCUINTE, MEDIU SI APE	69.02	0	0	3.976.000	3.976.000	476.271	476.271	476.271	0	68.338
Protectia mediului	74.02	0	0	3.976.000	3.976.000	476.271	476.271	476.271	0	68.338
Reducerea si controlul poluarii	74.02.03	0	0	315.000	315.000	109.898	109.898	109.898	0	0
Salubritate si gestiunea deseurilor	74.02.05	0	0	3.661.000	3.661.000	366.373	366.373	366.373	0	68.338
Colectarea, tratarea si distrugerea deseurilor	74.02.05.02	0	0	3.661.000	3.661.000	366.373	366.373	366.373	0	68.338
Partea a V-a ACTIUNI ECONOMICE	79.02	0	0	140.425.880	131.635.880	61.063.458	61.063.458	61.063.458	0	14.051.839
Transporturi	84.02	0	0	140.382.880	131.592.880	61.063.458	61.063.458	61.063.458	0	14.033.339

Denumirea indicatorilor	Cod indicator	Credite de angajament		Credite bugetare		Angajamente bugetare	Angajamente legale	Plati efectuate	Angajamente legale de platit	Cheltuieli efective
		Anuale aprobate la finele perioadei de raportare	Trimestriale cumulate	Anuale aprobate la finele perioadei de raportare	Trimestriale cumulate					
Transport rutier	84.02.03	0	0	133.832.880	125.042.880	60.081.426	60.081.426	60.081.426	0	13.051.307
Drumuri si poduri	84.02.03.01	0	0	133.832.880	125.042.880	60.081.426	60.081.426	60.081.426	0	13.051.307
Transport aerian	84.02.06	0	0	6.550.000	6.550.000	982.032	982.032	982.032	0	982.032
Aviata civila	84.02.06.02	0	0	6.550.000	6.550.000	982.032	982.032	982.032	0	982.032
Alte actiuni economice	87.02	0	0	43.000	43.000	18.500	18.500	18.500	0	18.500
Alte actiuni economice	87.02.50	0	0	43.000	43.000	18.500	18.500	18.500	0	18.500
Partea a VII-a REZERVA, EXCEDENT/DEFICIT	96.02	0	0	103.030.590	103.030.590	0	0	56.912.672	0	0
Excedent	98.02	0	0	0	0	0	0	56.912.672	0	0
Excedentul sectiunii de dezvoltare	98.02.97	0	0	0	0	0	0	56.912.672	0	0
Deficit	99.02	0	0	103.030.590	103.030.590	0	0	0	0	0
Deficitul sectiunii de dezvoltare	99.02.97	0	0	103.030.590	103.030.590	0	0	0	0	0



Director executiv ,
Gabriela MITREA

.....

CONTUL DE EXECUTIE 2C: ADMINISTRATIA LOCALA - CREDITE INTERNE - CHELTUIELI

la data de 30.09.2023

Denumirea indicatorilor	Cod indicator	Credite de angajament		Credite bugetare		Angajamente bugetare	Angajamente legale	Plati efectuate	Angajamente legale de platit	Cheltuieli efective
		Anuale aprobate la finele perioadei de raportare	Trimestriale cumulate	Anuale aprobate la finele perioadei de raportare	Trimestriale cumulate					
TOTAL SECTIUNILE FUNCTIONARE + DEZVOLTARE		0	0	7.500.000	7.500.000	7.500.000	7.500.000	7.500.000	0	10.000.000
TOTAL CHELTUIELI		0	0	7.500.000	7.500.000	7.500.000	7.500.000	7.500.000	0	10.000.000
Partea a V-a ACTIUNI ECONOMICE	79.07	0	0	7.500.000	7.500.000	7.500.000	7.500.000	7.500.000	0	10.000.000
Transporturi	84.07	0	0	7.500.000	7.500.000	7.500.000	7.500.000	7.500.000	0	10.000.000
Transport rutier	84.07.03	0	0	7.500.000	7.500.000	7.500.000	7.500.000	7.500.000	0	10.000.000
Drumuri si poduri	84.07.03.01	0	0	7.500.000	7.500.000	7.500.000	7.500.000	7.500.000	0	10.000.000
Partea a VII-a REZERVE, EXCEDENT/DEFICIT	96.07	0	0	0	0	0	0	7.500.000	0	0
Deficit	99.07	0	0	0	0	0	0	7.500.000	0	0
Deficitul sectiunii de dezvoltare	99.07.97	0	0	0	0	0	0	7.500.000	0	0
SECȚIUNEA DE DEZVOLTARE		0	0	7.500.000	7.500.000	7.500.000	7.500.000	7.500.000	0	10.000.000
TOTAL CHELTUIELI		0	0	7.500.000	7.500.000	7.500.000	7.500.000	7.500.000	0	10.000.000
Partea a V-a ACTIUNI ECONOMICE	79.07	0	0	7.500.000	7.500.000	7.500.000	7.500.000	7.500.000	0	10.000.000
Transporturi	84.07	0	0	7.500.000	7.500.000	7.500.000	7.500.000	7.500.000	0	10.000.000
Transport rutier	84.07.03	0	0	7.500.000	7.500.000	7.500.000	7.500.000	7.500.000	0	10.000.000
Drumuri si poduri	84.07.03.01	0	0	7.500.000	7.500.000	7.500.000	7.500.000	7.500.000	0	10.000.000
Partea a VII-a REZERVE, EXCEDENT/DEFICIT	96.07	0	0	0	0	0	0	7.500.000	0	0
Deficit	99.07	0	0	0	0	0	0	7.500.000	0	0
Deficitul sectiunii de dezvoltare	99.07.97	0	0	0	0	0	0	7.500.000	0	0

Presedinte ,
Valentin IVANCEA

Director executiv ,
Gabriela MITREA

CONTUL DE EXECUTIE 2D: ADMINISTRATIA LOCALA - FONDURI EXTERNE NERAMBURSABILE - VENITURI

la data de 30.09.2023

Denumirea indicatorilor	Cod indicator	Prevederi bugetare		Drepturi constatate			Incasari realizate	Stingeri pe alte cai decat incasari	Drepturi constatate de incasat
		anuale aprobate la finele perioadei de raportare	trimestriale cumulate	Total, din care:	din anii precedenti	din anul curent			
TOTAL SECTIUNILE FUNCTIONARE-DEZVOLTARE		5.984.353	4.699.860	2.652.980	0	2.652.980	2.652.980	0	0
TOTAL VENITURI		5.984.353	4.699.860	2.652.980	0	2.652.980	2.652.980	0	0
I. VENITURI CURENTE		5.134.223	3.859.310	1.261.433	0	1.261.433	1.261.433	0	0
C. VENITURI NEFISCALE		5.134.223	3.859.310	1.261.433	0	1.261.433	1.261.433	0	0
C2. VANZARI DE BUNURI SI SERVICII		5.134.223	3.859.310	1.261.433	0	1.261.433	1.261.433	0	0
Incasari din rambursarea imprumuturilor acordate	40.08	0	0	866.187	0	866.187	866.187	0	0
Sume utilizate din excedentul anului precedent pentru efectuarea de cheltuieli	40.08.*5	0	0	866.187	0	866.187	866.187	0	0
Sume utilizate de administratiile locale din excedentul anului precedent pentru sectiunea de dezvoltare	40.08.*5.02	0	0	866.187	0	866.187	866.187	0	0
Subventii de la bugetul de stat	42.08	5.134.223	3.859.310	395.246	0	395.246	395.246	0	0
Cofinantare publica acordata in cadrul Mecanismelor financiare Spatiu Economic European si Norvegian 2014-2021	42.08.*5	5.134.223	3.859.310	395.246	0	395.246	395.246	0	0
IV. SJBVENTII		850.130	840.550	1.391.547	0	1.391.547	1.391.547	0	0
Sume primite de la UE/alti donatori in cortul platilor efectuate si prefinantari aferente cadrului financiar 2014-2020	48.08	850.130	840.550	1.391.547	0	1.391.547	1.391.547	0	0
Alte programe comunitare finantate in perioada 2014-2020 (APC)	48.08.*5	18.000	18.000	17.973	0	17.973	17.973	0	0
Prefinantare	48.08.*5.03	18.000	18.000	17.973	0	17.973	17.973	0	0
Mecanismele financiare Spatiul Economic European si Norvegian 2014 - 2021	48.08.3*	832.130	822.550	1.373.574	0	1.373.574	1.373.574	0	0
Prefinantare	48.08.3*.03	832.130	822.550	1.373.574	0	1.373.574	1.373.574	0	0
SECTIUNEA DE DEZVOLTARE		5.984.353	4.699.860	2.652.980	0	2.652.980	2.652.980	0	0
TOTAL VENITURI		5.984.353	4.699.860	2.652.980	0	2.652.980	2.652.980	0	0
I. VENITURI CURENTE		5.134.223	3.859.310	1.261.433	0	1.261.433	1.261.433	0	0

Denumirea indicatorilor	Cod indicator	Prevederi bugetare		Drepturi constatate			Incasari realizate	Stingeri pe alte cai decat incasari	Drepturi constatate de incasat
		anuale aprobate la finele perioadei de raportare	trimestriale cumulate	Total, din care:	din anii precedenti	din anul curent			
C. VENITURI NEFISCALE		5.134.223	3.859.310	1.261.433	0	1.261.433	1.261.433	0	0
C2. VANZARI DE BUNURI SI SERVICII		5.134.223	3.859.310	1.261.433	0	1.261.433	1.261.433	0	0
Incasari din rambursarea imprumuturilor acordate	40.08	0	0	866.187	0	866.187	866.187	0	0
Sume utilizate din excedentul anului precedent pentru efectuarea de cheltuieli	40.08.15	0	0	866.187	0	866.187	866.187	0	0
Sume utilizate de administratiile locale din excedentul anului precedent pentru sectiunea de dezvoltare	40.08.15.02	0	0	866.187	0	866.187	866.187	0	0
Subventii de la bugetul de stat	42.08	5.134.223	3.859.310	395.245	0	395.246	395.246	0	0
Cofinantare publica acordata in cadrul Mecanismelor financiare Spatiu Economic European si Norvegian 2014-2021	42.08.75	5.134.223	3.859.310	395.245	0	395.246	395.246	0	0
IV. SUBVENTII		850.130	840.550	1.391.547	0	1.391.547	1.391.547	0	0
Sume primite de la UE/alti donatori in contul platilor efectuate si prefinantari aferente cadrului financiar 2014-2020	48.08	850.130	840.550	1.391.547	0	1.391.547	1.391.547	0	0
Alte programe comunitare finantate in perioada 2014-2020 (APC)	48.08.15	18.000	18.000	17.973	0	17.973	17.973	0	0
Prefinantare	48.08.15.03	18.000	18.000	17.973	0	17.973	17.973	0	0
Mecanismele financiare Spatiul Economic European si Norvegian 2014 - 2021	48.08.31	832.130	822.550	1.373.574	0	1.373.574	1.373.574	0	0
Prefinantare	48.08.31.03	832.130	822.550	1.373.574	0	1.373.574	1.373.574	0	0



Director executiv ,
Gabriela MITREA

.....

CONTUL DE EXECUTIE 2D: ADMINISTRATIA LOCALA - FONDURI EXTERNE NERAMBURSABILE - CHELTUIELI

la data de 30.09.2023

Denumirea indicatorilor	Cod indicator	Credite de angajament		Credite bugetare		Angajamente bugetare	Angajamente legale	Plati efectuate	Angajamente legale de platit	Cheltuieli efective
		Anuale aprobate la finele perioadei de raportare	Trimestriale cumulate	Anuale aprobate la finele perioadei de raportare	Trimestriale cumulate					
TOTAL SECTIUNILE FUNCTIONARE + DEZVOLTARE		0	0	5.984.353	4.699.860	2.049.694	2.049.694	2.049.694	0	2.087.561
TOTAL CHELTUIELI		0	0	5.984.353	4.699.860	2.049.694	2.049.694	2.049.694	0	2.087.561
Partea I-a SERVICII PUBLICE GENERALE	50.08	0	0	275.273	264.000	129.139	129.139	129.139	0	129.138
Alte servicii publice generale	54.08	0	0	275.273	264.000	129.139	129.139	129.139	0	129.138
Alte servicii publice generale	54.08.50	0	0	275.273	264.000	129.139	129.139	129.139	0	129.138
Partea a III-a CHELTUIELI SOCIAL-CULTURALE	64.08	0	0	5.709.080	4.435.860	1.920.555	1.920.555	1.920.555	0	1.958.423
Cultura, recreere si religie	67.08	0	0	18.000	18.000	17.973	17.973	17.973	0	17.273
Servicii culturale	67.08.03	0	0	18.000	18.000	17.973	17.973	17.973	0	17.273
Instituti publice de spectacole si concerte	67.08.03.04	0	0	18.000	18.000	17.973	17.973	17.973	0	17.273
Asigurari si asistenta sociala	68.08	0	0	5.691.080	4.417.860	1.902.582	1.902.582	1.902.582	0	1.941.150
Asistenta sociala pentru familie si copii	68.08.06	0	0	5.691.080	4.417.860	1.902.582	1.902.582	1.902.582	0	1.941.150
Partea a VII-a REZERVA, EXCEDENT/DEFICIT	96.08	0	0	0	0	0	0	603.286	0	0
Excedent	98.08	0	0	0	0	0	0	603.286	0	0
Excedentul sectiunii de dezvoltare	98.08.97	0	0	0	0	0	0	603.286	0	0
SECȚIUNEA DE DEZVOLTARE		0	0	5.984.353	4.699.860	2.049.694	2.049.694	2.049.694	0	2.087.561
TOTAL CHELTUIELI		0	0	5.984.353	4.699.860	2.049.694	2.049.694	2.049.694	0	2.087.561
Partea I-a SERVICII PUBLICE GENERALE	50.08	0	0	275.273	264.000	129.139	129.139	129.139	0	129.138
Alte servicii publice generale	54.08	0	0	275.273	264.000	129.139	129.139	129.139	0	129.138
Alte servicii publice generale	54.08.50	0	0	275.273	264.000	129.139	129.139	129.139	0	129.138
Partea a III-a CHELTUIELI SOCIAL-CULTURALE	64.08	0	0	5.709.080	4.435.860	1.920.555	1.920.555	1.920.555	0	1.958.423
Cultura, recreere si religie	67.08	0	0	18.000	18.000	17.973	17.973	17.973	0	17.273
Servicii culturale	67.08.03	0	0	18.000	18.000	17.973	17.973	17.973	0	17.273
Instituti publice de spectacole si concerte	67.08.03.04	0	0	18.000	18.000	17.973	17.973	17.973	0	17.273

Denumirea indicatorilor	Cod indicator	Credite de angajament		Credite bugetare		Angajamente bugetare	Angajamente legale	Plati efectuate	Angajamente legale de platit	Cheltuieli efective
		Anuale aprobate la finele perioadei ce raportare	Trimestriale cumulate	Anuale aprobate la finele perioadei de raportare	Trimestriale cumulate					
Asigurari si asistenta sociala	68.08	0	0	5.691.080	4.417.860	1.902.582	1.902.582	1.902.582	0	1.941.150
Asistenta sociala pentru familie si copii	68.08.06	0	0	5.691.080	4.417.860	1.902.582	1.902.582	1.902.582	0	1.941.150
Partea a VII-a REZERVA, EXCEDENT/DEFICIT	68.08	0	0	0	0	0	0	603.286	0	0
Excedent	68.08	0	0	0	0	0	0	603.286	0	0
Excedentul sectiunii de dezvoltare	68.08.97	0	0	0	0	0	0	603.286	0	0



Director executiv ,
Gabriela MITREA

.....

CONT.UL DE EXECUTIE 2E: ADMINISTRATIA LOCALA - ACTIVITATI FINANTATE INTEGRAL DIN VENITURI PROPRII - VENITURI

la data de 30.09.2023

Denumirea indicatorilor	Cod indicator	Prevederi bugetare		Drepturi constatate			Incasari realizate	Stingeri pe alte cai decat incasari	Drepturi constatate de incasat
		anuale aprobate la finele perioadei de raportare	trimestriale cumulate	Total, din care:	din anii precedenti	din anul curent			
TOTAL SECTIUNILE FUNCTIONARE+DEZVOLTARE		493.634.220	371.242.370	349.431.514	8.309.602	341.121.912	337.133.753	0	12.297.761
TOTAL VENITURI		493.634.220	371.242.370	349.431.514	8.309.602	341.121.912	337.133.753	0	12.297.761
I. VENITURI CURENTE		283.580.000	213.930.500	202.769.706	8.309.602	194.460.104	190.471.945	0	12.297.761
C. VENITURI NEFISCALE		283.580.000	213.930.500	202.769.706	8.309.602	194.460.104	190.471.945	0	12.297.761
C1. VENITURI DIN PROPRIETATE		178.000	134.000	143.209	13.708	129.501	125.618	0	17.591
Venituri din proprietate	30.10	178.000	134.000	143.209	13.708	129.501	125.618	0	17.591
Venituri din concesiuni si inchirieri	30.10.05	170.000	127.000	143.209	13.708	129.501	125.618	0	17.591
Alte venituri din concesiuni si inchirier de catre institutiile publice	30.10.05.30	170.000	127.000	143.209	13.708	129.501	125.618	0	17.591
Alte venituri din proprietate	30.10.50	8.000	7.000	0	0	0	0	0	0
C2. VANZARI DE BUNURI SI SERVICII		283.402.000	213.796.500	202.626.497	8.295.894	194.330.603	190.346.327	0	12.280.170
Venituri din prestari de servicii si alte activitati	33.10	283.370.000	213.764.500	202.363.718	8.295.894	194.067.824	190.083.548	0	12.280.170
Venituri din prestari de servicii	33.10.08	2.565.000	1.953.000	2.848.047	466.366	2.381.681	2.258.244	0	589.803
Venituri din organizarea de cursuri de calificare si conversie profesionala, specializare si perfectionare	33.10.17	110.000	84.000	13.814	0	13.814	13.814	0	0
Venituri din serbari si spectacole scolare, manifestari culturale, artistice si sportive	33.10.19	35.000	25.000	35.824	0	35.824	35.824	0	0
Venituri din contractele incheiate cu casele de asigurari sociale de sanatate	33.10.21	216.190.000	164.641.000	159.625.199	7.344.842	152.280.357	148.754.061	0	10.871.138
Venituri din contractele incheiate cu directiile de sanatate publica din sume alocate de la bugetul de stat	33.10.30	53.536.000	40.300.000	33.154.811	0	33.154.811	33.133.141	0	21.670
Venituri din contractele incheiate cu institutiile de medicina legala	33.10.32	6.584.000	4.954.000	4.419.000	0	4.419.000	4.419.000	0	0
Alte venituri din prestari de servicii si alte activitati	33.10.50	2.350.000	1.807.500	2.267.023	484.686	1.782.337	1.469.464	0	797.559
Transferuri voluntare, altele decat subventiile	37.10	32.000	32.000	262.779	0	262.779	262.779	0	0
Donatii si sponsorizari	37.10.01	32.000	32.000	262.779	0	262.779	262.779	0	0

Denumirea indicatorilor	Cod indicator	Prevederi bugetare		Drepturi constatate			Incasari realizate	Stingeri pe alte cai decat incasari	Drepturi constatate de incasat
		anuale aprobate la finele perioadei de raportare	trimestriale cumulate	Total, din care:	din anii precedenti	din anul curent			
II. VENITURI DIN CAPITAL		0	0	4.902.280	0	4.902.280	4.902.280	0	0
Venituri din valorificarea unor bunuri	39.10	0	0	2.280	0	2.280	2.280	0	0
Venituri din valorificarea unor bunuri ale institutiilor publice	39.10.01	0	0	2.280	0	2.280	2.280	0	0
Incasari din rambursarea imprumuturilor acordate	40.10	0	0	4.900.000	0	4.900.000	4.900.000	0	0
Sume utilizate din excedentul anului precedent pentru efectuarea de cheltuieli	40.10.05	0	0	4.900.000	0	4.900.000	4.900.000	0	0
Sume utilizate de administratiile locale din excedentul anului precedent pentru sectiunea de functionare	40.10.05.01	0	0	3.000.000	0	3.000.000	3.000.000	0	0
Sume utilizate de administratiile locale din excedentul anului precedent pentru sectiunea de dezvoltare	40.10.05.02	0	0	1.900.000	0	1.900.000	1.900.000	0	0
SUBVENTII DE LA ALTE NIVEL ALE ADMINISTRATIEI PUBLICE		206.076.530	153.334.180	137.825.539	0	137.825.539	137.825.539	0	0
Subventii de la alte administratii	43.10	206.076.530	153.334.180	137.825.539	0	137.825.539	137.825.539	0	0
Subventii pentru institutii publice	43.10.09	35.608.000	28.182.680	26.800.980	0	26.800.980	26.800.980	0	0
Subventii de la bugetele locale pentru finantarea cheltuielilor curente in domeniul sanatatii	43.10.00	8.790.000	4.840.000	3.460.787	0	3.460.787	3.460.787	0	0
Subventii de la bugetul local pentru finantarea cheltuielilor de capita din domeniul sanatatii	43.10.04	22.752.030	15.932.000	4.560.480	0	4.560.480	4.560.480	0	0
Subventii pentru institutii publice destinate sectiunii de dezvoltare	43.10.09	729.500	729.500	73.994	0	73.994	73.994	0	0
Subventii din bugetul Fondului national unic de asigurari sociale de sanatate pentru acoperirea cresterilor salariale	43.10.33	138.197.000	103.650.000	102.929.298	0	102.929.298	102.929.298	0	0
Sume primite de la UE/alti donatori in contul platilor efectuate si prefinantari aferente cadrului financiar 2014-2020	48.10	3.977.690	3.977.690	3.933.989	0	3.933.989	3.933.989	0	0
Fondul European de Dezvoltare Regionala (FEDR)	48.10.01	3.977.690	3.977.690	3.933.989	0	3.933.989	3.933.989	0	0
Sume primite in contul platilor efectuate in anul curent	48.10.01.01	3.977.690	3.977.690	3.933.989	0	3.933.989	3.933.989	0	0
SECTIUNEA DE FUNCTIONARE		466.175.000	350.603.180	338.960.771	8.309.602	330.651.169	326.663.010	0	12.297.761
TOTAL VENITURI		466.175.000	350.603.180	338.960.771	8.309.602	330.651.169	326.663.010	0	12.297.761
I. VENITURI CURENTE		283.580.000	213.930.500	202.769.706	8.309.602	194.460.104	190.471.945	0	12.297.761
C. VENITURI NEFISCALE		283.580.000	213.930.500	202.769.706	8.309.602	194.460.104	190.471.945	0	12.297.761
C1. VENITURI DIN PROPRIETATE		178.000	134.000	143.209	13.708	129.501	125.618	0	17.591
Venituri din proprietate	30.10	178.000	134.000	143.209	13.708	129.501	125.618	0	17.591

Denumirea indicatorilor	Cod indicator	Prevederi bugetare		Drepturi constatate			Incasari realizate	Stingeri pe alte cai decat incasari	Drepturi constatate de incasat
		anuale aprobate la finele perioadei de raportare	trimestriale cumulate	Total, din care:	din anii precedenti	din anul curent			
Venuri din concesiuni si inchirieri	30.10.05	170.000	127.000	143.209	13.708	129.501	125.618	0	17.591
Alte venituri din concesiuni si inchirier de catre institutiile publice	30.10.05.30	170.000	127.000	143.209	13.708	129.501	125.618	0	17.591
Alte venituri din proprietate	30.10.50	8.000	7.000	0	0	0	0	0	0
C2. VANZARI DE BUNURI SI SERVICII		283.402.000	213.796.500	202.626.497	8.295.894	194.330.603	190.346.327	0	12.280.170
Venuri din prestari de servicii si alte activitati	33.10	283.370.000	213.764.500	202.363.718	8.295.894	194.067.824	190.083.548	0	12.280.170
Venuri din prestari de servicii	33.10.03	2.565.000	1.953.000	2.848.047	66.366	2.381.681	2.258.244	0	589.803
Venuri din organizarea de cursuri de calificare si conversie profesionala, specializare si perfectionare	33.10.17	110.000	84.000	13.814	0	13.814	13.814	0	0
Venuri din serbari si spectacole scolare, manifestari culturale, artistice si sportive	33.10.19	35.000	25.000	35.824	0	35.824	35.824	0	0
Venuri din contractele incheiate cu casele de asigurari sociale de sanatate	33.10.21	218.190.000	164.641.000	159.625.199	7.344.842	152.280.357	148.754.061	0	10.871.138
Venuri din contractele incheiate cu directiile de sanatate publica din sume alocate de la bugetul de stat	33.10.30	53.536.000	40.300.000	33.154.811	0	33.154.811	33.133.141	0	21.670
Venuri din contractele incheiate cu institutiile de medicina legala	33.10.32	6.584.000	4.954.000	4.419.000	0	4.419.000	4.419.000	0	0
Alte venituri din prestari de servicii si alte activitati	33.10.50	2.350.000	1.807.500	2.267.023	484.686	1.782.337	1.469.464	0	797.559
Transferuri voluntare, altele decat subventiile	37.10	32.000	32.000	262.779	0	262.779	262.779	0	0
Donatii si sponsorizari	37.10.01	32.000	32.000	262.779	0	262.779	262.779	0	0
II. VENITURI DIN CAPITAL		0	0	3.000.000	0	3.000.000	3.000.000	0	0
Incasari din rambursarea imprumuturilor acordate	40.10	0	0	3.000.000	0	3.000.000	3.000.000	0	0
Sume utilizate din excedentul anului precedent pentru efectuarea de cheltuieli	40.10.15	0	0	3.000.000	0	3.000.000	3.000.000	0	0
Sume utilizate de administratiile locale din excedentul anului precedent pentru sectiunea de functionare	40.10.15.01	0	0	3.000.000	0	3.000.000	3.000.000	0	0
SUBVENTII DE LA ALTE NIVELE ALE ADMINISTRATIEI PUBLICE		182.595.000	136.672.680	133.191.065	0	133.191.065	133.191.065	0	0
Subventii de la alte administratii	43.10	182.595.000	136.672.680	133.191.065	0	133.191.065	133.191.065	0	0
Subventii pentru institutii publice	43.10.09	35.608.000	28.182.680	26.800.980	0	26.800.980	26.800.980	0	0
Subventii de la bugetele locale pentru finantarea cheltuielilor curente in domeniul sanatatii	43.10.10	8.790.000	4.840.000	3.460.787	0	3.460.787	3.460.787	0	0

Denumirea indicatorilor	Cod indicator	Prevederi bugetare		Drepturi constatate			Incasari realizate	Stingeri pe alte cai decat incasari	Drepturi constatate de incasat
		anuale aprobate la finele perioadei de raportare	trimestriale cumulate	Total, din care:	din anii precedenti	din anul curent			
Subventii din bugetul Fondului national unic de asigurari sociale de sanatate pentru acoperirea cresterilor salariale	43.10.33	138.197.000	103.650.000	102.929.298	0	102.929.298	102.929.298	0	0
SECTIUNEA DE DEZVOLTARE		27.459.220	20.639.190	10.470.743	0	10.470.743	10.470.743	0	0
TOTAL VENITURI		27.459.220	20.639.190	10.470.743	0	10.470.743	10.470.743	0	0
II. VENITURI DIN CAPITAL		0	0	1.902.280	0	1.902.280	1.902.280	0	0
Venituri din valorificarea unor bunuri	39.10	0	0	2.280	0	2.280	2.280	0	0
Venituri din valorificarea unor bunuri ale institutiilor publice	39.10.01	0	0	2.280	0	2.280	2.280	0	0
Incasari din rambursarea imprumuturilor acordate	40.10	0	0	1.900.000	0	1.900.000	1.900.000	0	0
Sume utilizate din excedentul anului precedent pentru efectuarea de cheltuieli	40.10.15	0	0	1.900.000	0	1.900.000	1.900.000	0	0
Sume utilizate de administratiile locale din excedentul anului precedent pentru sectiunea de dezvoltare	40.10.15.02	0	0	1.900.000	0	1.900.000	1.900.000	0	0
SUBVENTII DE LA ALTE NIVELE ALE ADMINISTRATIEI PUBLICE		23.481.530	16.661.500	4.634.474	0	4.634.474	4.634.474	0	0
Subventii de la alte administratii	43.10	23.481.530	16.661.500	4.634.474	0	4.634.474	4.634.474	0	0
Subventii de la bugetul local pentru finantarea cheltuielilor de capital din domeniul sanatatii	43.10.14	22.752.030	15.932.000	4.560.480	0	4.560.480	4.560.480	0	0
Subventii pentru institutii publice destinate sectiunii de dezvoltare	43.10.19	729.500	729.500	73.994	0	73.994	73.994	0	0
Sume primite de la UE/alti donatori în contul platilor efectuate si prefinantari aferente cadrului financiar 2014-2020	48.10	3.977.690	3.977.690	3.933.989	0	3.933.989	3.933.989	0	0
Fondul European de Dezvoltare Regionala (FEDR)	48.10.01	3.977.690	3.977.690	3.933.989	0	3.933.989	3.933.989	0	0
Sume primite in contul platilor efectuate în anul curent	48.10.01.01	3.977.690	3.977.690	3.933.989	0	3.933.989	3.933.989	0	0



Director executiv,
Gabriela MITREA

.....

CONTUL DE EXECUTIE 2E: ADMINISTRATIA LOCALA - ACTIVITATI FINANTATE INTEGRAL DIN VENITURI PROPRII - CHELTUIELI

la data de 30.09.2023

Denumirea indicatorilor	Cod indicator	Crede de angajament		Crede bugetare		Angajamente bugetare	Angajamente legale	Plati efectuate	Angajamente legale de platit	Cheltuieli efective
		Anuale aprobate la finele perioadei de raportare	Trimestriale cumulate	Anuale aprobate la finele perioadei de raportare	Trimestriale cumulate					
TOTAL SECTIUNILE FUNCTIONARE + DEZVOLTARE		0	0	522.464.220	398.823.370	415.499.632	415.499.632	316.655.493	98.844.139	337.476.975
TOTAL CHELTUIELI		0	0	522.464.220	398.823.370	415.499.632	415.499.632	316.655.493	98.844.139	337.476.975
Partea I-a SERVICII PUBLICE GENERALE	50.10	0	0	3.688.500	2.850.000	3.581.205	3.581.205	2.677.338	903.867	2.697.497
Alte servicii publice generale	54.10	0	0	3.688.500	2.850.000	3.581.205	3.581.205	2.677.338	903.867	2.697.497
Servicii publice comunitare de evidenta a persoanelor	54.10.10	0	0	3.688.500	2.850.000	3.581.205	3.581.205	2.677.338	903.867	2.697.497
Partea a III-a CHELTUIELI SOCIAL-CULTURALE	64.10	0	0	515.044.720	393.037.490	408.827.993	408.827.993	311.903.816	96.924.177	332.562.748
Sanatate	66.10	0	0	484.876.720	368.922.690	381.091.329	381.091.329	292.141.658	88.949.671	312.006.542
Servicii medicale in unitati sanitare cu paturi	66.10.06	0	0	484.876.720	368.922.690	381.091.329	381.091.329	292.141.658	88.949.671	312.006.542
Spitale generale	66.10.06.01	0	0	484.876.720	368.922.690	381.091.329	381.091.329	292.141.658	88.949.671	312.006.542
Cultura, recreere si religie	67.10	0	0	30.058.000	24.030.800	27.646.664	27.646.664	19.748.344	7.898.320	20.542.392
Servicii culturale	67.10.03	0	0	30.058.000	24.030.800	27.646.664	27.646.664	19.748.344	7.898.320	20.542.392
Muzee	67.10.03.02	0	0	10.769.000	8.605.000	9.700.843	9.700.843	7.095.765	2.605.078	7.480.033
Institutii publice de spectacole si concerte	67.10.03.04	0	0	16.435.000	13.239.000	15.158.801	15.158.801	10.507.199	4.651.602	10.907.010
Scooi populare de arta si meserii	67.10.03.05	0	0	1.431.000	1.089.500	1.399.964	1.399.964	1.074.964	325.000	1.084.776
Edituri	67.10.03.11	0	0	550.000	425.000	537.729	537.729	421.102	116.627	423.563
Alte servicii culturale	67.10.03.30	0	0	873.000	672.300	849.327	849.327	649.314	200.013	647.010
Asigurari si asistenta sociala	68.10	0	0	110.000	84.000	90.000	90.000	13.814	76.186	13.814
Alte cheltuieli in domeniul asigurarilor si asistentei sociale	68.10.50	0	0	110.000	84.000	90.000	90.000	13.814	76.186	13.814
Alte cheltuieli in domeniul asistentei sociale	68.10.50.50	0	0	110.000	84.000	90.000	90.000	13.814	76.186	13.814
Partea a V-a ACTIUNI ECONOMICE	79.10	0	0	3.731.000	2.935.880	3.090.434	3.090.434	2.074.339	1.016.095	2.216.730
Agricultura, silvicultura, piscicultura si vanatoare	83.10	0	0	865.000	656.000	759.392	759.392	492.373	267.019	491.739
Agricultura	83.10.03	0	0	865.000	656.000	759.392	759.392	492.373	267.019	491.739
Alte cheltuieli in domeniul agriculturii	83.10.03.30	0	0	865.000	656.000	759.392	759.392	492.373	267.019	491.739

Denumirea indicatorilor	Cod indicator	Credite de angajament		Credite bugetare		Angajamente bugetare	Angajamente legale	Plati efectuate	Angajamente legale de platit	Cheltuieli efective
		Anuale aprobate la finele perioadei de raportare	Trimestriale cumulate	Anuale aprobate la finele perioadei de raportare	Trimestriale cumulate					
Alte actiuni economice	87.10	0	0	2.866.000	2.279.880	2.331.042	2.331.042	1.581.966	749.076	1.724.991
Alte actiuni economice	87.10.50	0	0	2.866.000	2.279.880	2.331.042	2.331.042	1.581.966	749.076	1.724.991
Partea a VII-a REZERVE, EXCEDENT/DEFICIT	96.10	0	0	28.830.000	27.581.000	0	0	20.478.260	0	0
Excedent	96.10	0	0	0	0	0	0	20.478.260	0	0
Excedentul sectiunii de functionare	96.10.96	0	0	0	0	0	0	20.305.104	0	0
Excedentul sectiunii de dezvoltare	96.10.97	0	0	0	0	0	0	173.156	0	0
Deficit	99.10	0	0	28.830.000	27.581.000	0	0	0	0	0
Deficitul sectiunii de functionare	99.10.96	0	0	23.367.890	23.367.890	0	0	0	0	0
Deficitul sectiunii de dezvoltare	99.10.97	0	0	5.462.110	4.213.110	0	0	0	0	0
SECTIUNEA DE FUNCTIONARE		0	0	489.542.890	373.971.070	405.202.045	405.202.045	306.357.906	98.844.139	318.620.278
TOTAL CHELTUIELI		0	0	489.542.890	373.971.070	405.202.045	405.202.045	306.357.906	98.844.139	318.620.278
Partea I-a SERVICII PUBLICE GENERALE	50.10	0	0	3.672.000	2.833.500	3.564.712	3.564.712	2.660.845	903.867	2.678.618
Alte servicii publice generale	54.10	0	0	3.672.000	2.833.500	3.564.712	3.564.712	2.660.845	903.867	2.678.618
Servicii publice comunitare de evidenta a persoanelor	54.10.10	0	0	3.672.000	2.833.500	3.564.712	3.564.712	2.660.845	903.867	2.678.618
Partea a III-a CHELTUIELI SOCIAL-CULTURALE	64.10	0	0	482.182.890	365.244.690	398.565.396	398.565.396	301.641.219	96.924.177	313.814.652
Sanatare	66.10	0	0	452.684.890	344.799.890	370.867.194	370.867.194	281.917.523	88.949.671	293.607.200
Servicii medicale in unitati sanitare cu paturi	66.10.06	0	0	452.684.890	344.799.890	370.867.194	370.867.194	281.917.523	88.949.671	293.607.200
Spitale generale	66.10.06.01	0	0	452.684.890	344.799.890	370.867.194	370.867.194	281.917.523	88.949.671	293.607.200
Cultura, recreere si religie	67.10	0	0	29.388.000	23.360.800	27.608.202	27.608.202	19.709.882	7.898.320	20.193.638
Servicii culturale	67.10.03	0	0	29.388.000	23.360.800	27.608.202	27.608.202	19.709.882	7.898.320	20.193.638
Muzee	67.10.03.03	0	0	10.609.000	8.445.000	9.690.381	9.690.381	7.085.303	2.605.078	7.290.484
Institutii publice de spectacole si concerte	67.10.03.04	0	0	15.925.000	12.729.000	15.130.801	15.130.801	10.479.199	4.651.602	10.748.733
Scoli populare de arta si meserii	67.10.03.05	0	0	1.431.000	1.089.500	1.399.964	1.399.964	1.074.964	325.000	1.084.776
Edituri	67.10.03.11	0	0	550.000	425.000	537.729	537.729	421.102	116.627	423.563
Alte servicii culturale	67.10.03.30	0	0	873.000	672.300	849.327	849.327	649.314	200.013	646.082
Asigurari si asistenta sociala	68.10	0	0	110.000	84.000	90.000	90.000	13.814	76.186	13.814
Alte cheltuieli in domeniul asigurarilor si asistentei sociale	68.10.50	0	0	110.000	84.000	90.000	90.000	13.814	76.186	13.814
Alte cheltuieli in domeniul asistentei sociale	68.10.50.50	0	0	110.000	84.000	90.000	90.000	13.814	76.186	13.814

Denumirea indicatorilor	Cod indicator	Credite de angajament		Credite bugetare		Angajamente bugetare	Angajamente legale	Plati efectuate	Angajamente legale de platit	Cheltuieli efective
		Anuale aprobate la finele perioadei de raportare	Trimestriale cumulate	Anuale aprobate la finele perioadei de raportare	Trimestriale cumulate					
Partea a V-a ACTIUNI ECONOMICE	79.10	0	0	3.688.000	2.892.880	3.071.937	3.071.937	2.055.842	1.016.095	2.127.008
Agricultura, silvicultura, piscicultura si vanatoare	83.10	0	0	865.000	656.000	759.392	759.392	492.373	267.019	491.739
Agricultura	83.10.03	0	0	865.000	656.000	759.392	759.392	492.373	267.019	491.739
Alte cheltuieli in domeniul agriculturii	83.10.03.3C	0	0	865.000	656.000	759.392	759.392	492.373	267.019	491.739
Alte actiuni economice	87.10	0	0	2.823.000	2.236.880	2.312.545	2.312.545	1.563.469	749.076	1.635.269
Alte actiuni economice	87.10.50	0	0	2.823.000	2.236.880	2.312.545	2.312.545	1.563.469	749.076	1.635.269
Partea a VII-a REZERVE, EXCEDENT/DEFICIT	96.10	0	0	23.367.890	23.367.890	0	0	20.305.104	0	0
Excedent	98.10	0	0	0	0	0	0	20.305.104	0	0
Excedentul sectiunii de functionare	98.10.96	0	0	0	0	0	0	20.305.104	0	0
Deficit	99.10	0	0	23.367.890	23.367.890	0	0	0	0	0
Deficitul sectiunii de functionare	99.10.96	0	0	23.367.890	23.367.890	0	0	0	0	0
SECTIUNEA DE DEZVOLTARE		0	0	32.921.330	24.852.300	10.297.587	10.297.587	10.297.587	0	18.856.697
TOTAL CHELTUIELI		0	0	32.921.330	24.852.300	10.297.587	10.297.587	10.297.587	0	18.856.697
Partea I-a SERVICII PUBLICE GENERALE	50.10	0	0	16.500	16.500	16.493	16.493	16.493	0	18.879
Alte servicii publice generale	54.10	0	0	16.500	16.500	16.493	16.493	16.493	0	18.879
Servicii publice comunitare de evicenta a persoanelor	54.10.10	0	0	16.500	16.500	16.493	16.493	16.493	0	18.879
Partea a III-a CHELTUIELI SOCIALE-CULTURALE	64.10	0	0	32.861.830	24.792.800	10.262.597	10.262.597	10.262.597	0	18.748.096
Sanatate	66.10	0	0	32.191.830	24.122.800	10.224.135	10.224.135	10.224.135	0	18.399.342
Servicii medicale in unitati sanitare cu paturi	66.10.06	0	0	32.191.830	24.122.800	10.224.135	10.224.135	10.224.135	0	18.399.342
Spitale generale	66.10.06.01	0	0	32.191.830	24.122.800	10.224.135	10.224.135	10.224.135	0	18.399.342
Cultura, recreere si religie	67.10	0	0	670.000	670.000	38.462	38.462	38.462	0	348.754
Servicii culturale	67.10.03	0	0	670.000	670.000	38.462	38.462	38.462	0	348.754
Muzee	67.10.03.03	0	0	160.000	160.000	10.462	10.462	10.462	0	189.549
Instituti publice de spectacole si concerte	67.10.03.04	0	0	510.000	510.000	28.000	28.000	28.000	0	158.277
Alte servicii culturale	67.10.03.3C	0	0	0	0	0	0	0	0	928
Partea a V-a ACTIUNI ECONOMICE	79.10	0	0	43.000	43.000	18.497	18.497	18.497	0	89.722
Alte actiuni economice	87.10	0	0	43.000	43.000	18.497	18.497	18.497	0	89.722
Alte actiuni economice	87.10.50	0	0	43.000	43.000	18.497	18.497	18.497	0	89.722

Denumirea indicatorilor	Cod indicator	Credite de angajament		Credite bugetare		Angajamente bugetare	Angajamente legale	Plati efectuate	Angajamente legale de platit	Cheltuieli efective
		Anuale aprobate la finele perioadei de raportare	Trimestriale cumulate	Anuale aprobate la finele perioadei de raportare	Trimestriale cumulate					
Partea a VII-a REZERVE, EXCEDENT/DEFICIT	96 10	0	0	5.462.110	4.213.110	0	0	173.156	0	0
Excedent	98 10	0	0	0	0	0	0	173.156	0	0
Excedentul sectiunii de dezvoltare	98 10.97	0	0	0	0	0	0	173.156	0	0
Deficit	99 10	0	0	5.462.110	4.213.110	0	0	0	0	0
Deficitul sectiunii de dezvoltare	99 10.97	0	0	5.462.110	4.213.110	0	0	0	0	0

Presedinte,
Valentin IVANCEA



Director executiv,
Gabriela MITREA

.....