

**BILANT**  
**la data de 30.06.2024**


A	B	C	1	2
Nr. crt.	Denumirea indicatorilor	Cod rand	Sold la inceputul anului	Sold la sfarsitul perioadei
3	Active fixe necorporale (ct. 2030000+2050000+2060000+2080100+2080200+2330000-2800300-2800500-2800801-2800809-2900400-	03	1.206.195	989.568
4	Instalații tehnice, mijloace de transport, animale, plantații, mobilier, aparatură birotică și alte active corporale (ct.2130100+2130200+2130300+2130400+2140000+ 2310000 -2810301-2810302-2810303-2810304-2810400-2910301-	04	207.818.867	200.594.424
5	Terenuri și clădiri (ct. 2110100+2110200+2120101+2120102+2120201+2120301+2120401+2120501+2120601+2120901+2310000-2810100-	05	2.534.911.826	2.569.216.892
7	Active financiare necurente (investiții pe termen lung) peste un an (ct. 2600100+2600200+2600300+2650000+2670201+2670202+2670203+2670204+2670205+2670208-2960101-2960102-2960103-2960200),	07	13.240.618	13.240.618
8	Titluri de participare (ct. 2600100+2600200+2600300-2960101-2960102-2960103)	08	12.925.956	12.925.956
9	Creanțe necurente – sume ce urmează a fi încasate după o perioadă mai mare de un an (ct. 4110201+4110208+4130200+4280202+4610201+ 4610209-4910200-4960200), din care:	09	60.458	111.638
10	Creanțe comerciale necurente – sume ce urmează a fi încasate după o perioadă mai mare de un an (ct. 4110201+4110208+4130200+4610201-4910200-4960200)	10	57.592	108.772
11	TOTAL ACTIVE NECURENTE (rd.03+04+05+06+07+09)	15	2.757.237.964	2.784.153.140
13	Stocuri (ct. 3010000+3020100+3020200+3020300+3020400+3020500+3020600+3020700+3020800+3020900+3030100+3030200+3040100+3040200+3050100+3050200+3070000+3090000+3310000+3320000+3410000+3450000+3460000+3470000+3490000+3510100+3510200+3540100+3540500+3540600+3560000+3570000+3580000+3590000+3610000+3710000+3810000+/-3480000+/-3780000-3910000-3920100-3920200-3920300-3930000-3940100-3940500-3940600-3950100-	19	90.802.805	90.289.929
15	Creanțe din operațiuni comerciale, avansuri și alte decontări (ct. 2320000+2340000+4090101+4090102+4110101+4110108+4130100+4180000+4250000+4280102+4610101+4610109+4730109**+4810101+4810102+4810103+4810900+4830000+4840000+4890101+4890301-4910100-4960100+5120800), din care:	21	24.217.708	17.665.504
17	Creanțe comerciale și avansuri (ct. 2320000+2340000+4090101+4090102+4110101+ 4110108+4130100+4180000+4610101-4910100-4960100), din care :	22	19.763.468	13.090.289
18	Avansuri acordate (ct.2320000+2340000+4090101+4090102)	22.1	12.202	10.997

A	B	C	1	2
Nr. crt.	Denumirea indicatorilor	Cod rand	Sold la inceputul anului	Sold la sfarsitul perioadei
19	Creanțe bugetare (ct. 4310100**+4310200**+4310300**+4310400**+4310500**+ 4310600**+4310700**+4370100**+4370200**+4370300**+ 4420400+4420802+4440000**+4460100**+4460200**+ 4480200+ 4610102+4610104+4630000+4640000+4650100+ 4650200+ 4660401+4660402+4660500+4660900+4810101**+4810102**+ 4810103**+4810900**- 4970000), din care:	23	184.373	170.766
20	Creanțele bugetului general consolidat (ct. 4630000+4640000+4650100+4650200+4660401+ 4660402+ 4660500+4660900-4970000)	24	119.974	45.722
21	Creanțe din operațiuni cu fonduri externe nerambursabile și fonduri de la buget (ct. 4500100+4500300+4500501+4500502+4500503+ 4500504+ 4500505+4500700+4510100+4510300+4510500+ 4530100+ 4540100+4540301+4540302+4540501+4540502+ 4540503+ 4540504+4550100+4550301+4550302+4550303+ 4560100+ 4560303+4560309+4570100+4570201+4570202+ 4570203+ 4570205+4570206+4570209+4570301+4570302+ 4570309+ 4580100+4580301+4580302+4610103+4730103**+4740000+ 4760000), din care:	25	45.927.679	30.464.145
22	Sume de primit de la Comisia Europeană / alti donatori (ct. 4500100+4500300+4500501+4500502+4500503+ 4500504+ 4500505+4500700)	26	19.616.100	4.250
23	Împrumuturi pe termen scurt acordate (ct. 2670101+2670102+2670103+2670104+2670105+ 2670108+ 2670601+2670602+2670603+2670604+2670605+ 2670609+ 4680101+4680102+4680103+4680104+4680105+ 4680106+ 4680107+4680108+4680109+4690103+4690105+ 4690106+ 4690108+4690109)	27	0	46.310.139
24	Total creanțe curente (rd. 21+23+25+27)	30	70.329.760	94.610.554
27	Conturi la trezorerie, casa în lei (ct. 5100000+5120101+5120501+5130101+5130301+5130302+ 5140101+5140301+5140302+5150101+5150103+5150301+ 5150500+5150600+5160101+5160301+5160302+5170101+ 5170301+5170302+5200100+5210100+5210300+5230000+ 5250101+5250102+5250301+5250302+5250400+5260000+ 5270000+5280000+5290101+5290201+5290301+5290400+ 5290901+5310101+5410101+5500101+5520000+5550101+ 5550400+5570101+5580101+5580201+5590101+5600101+ 5600300+5600401+5610101+5610300+5620101+5620300+ 5620401+5710100+5710300+5710400+5740101+5740102+  5740301+5740302+5740400+5750100+5750300+5750400- 7700000)	33	152.982.775	220.554.115
28	Dobândă de încasat, alte valori, avansuri de trezorerie (ct. 5180701+5320100+5320200+5320300+5320400+ 5320500+ 5320600+5320800+5420100)	33.1	3.249.273	3.464.031

A	B	C	1	2
Nr. crt.	Denumirea indicatorilor	Cod rand	Sold la inceputul anului	Sold la sfarsitul perioadei
30	Conturi la instituții de credit, BNR, casă în valută (ct. 5110101+5110102+5120102+5120402+5120502+5130102+5130202+5140102+5140202+5150102+5150202+5150302+5160102+5160202+5170102+5170202+5290102+5290202+5290302+5290902+5310402+5410102+5410202+5500102+5550102+5550202+5570202+5580102+5580202+5580302+5580303+5590102+5590202+5600102+5600103+5600402+5610102+5610103+5620102+5620103+5620402)	35	296.891	404.080
33	Total disponibilități și alte valori (rd.33+33.1+35+35.1)	40	156.528.939	224.422.226
36	Cheltuieli în avans (ct. 4710000)	42	4.992	12.113.789
37	TOTAL ACTIVE CURENTE (rd.19+30+31+40+41+41.1+42)	45	317.666.496	421.436.498
38	TOTAL ACTIVE (rd.15+45)	46	3.074.904.460	3.205.589.638
41	Sume necurente- sume ce urmează a fi plătite după o perioadă mai mare de un an (ct. 2690200+4010200+4030200+4040200+4050200+4280201+4620201+4620209+5090000),	52	1.958	3.435
42	Personal - drepturi de natură salarială suplimentare: (ct.4200201+4200202)	52.1	0	12.012.241
44	Împrumuturi pe termen lung (ct. 1610200+1620200+1630200+1640200+1650200+ 1660201+1660202+1660203+1660204+1670201+1670202+1670203+1670208+ 1670209-1690200)	54	107.400.326	95.118.837
45	Provizioane (ct. 1510201+1510202+1510203+1510204+1510208)	55	4.829.668	4.785.188
46	TOTAL DATORII NECURENTE (rd.52 + 52.1+54+55)	58	112.231.952	111.919.701
48	Datorii comerciale, avansuri și alte decontări (ct. 2690100+4010100+4030100+4040100+4050100+ 4080000+4190000+4620101+4620109+4730109+4810101+ 4810102+4810103+ 4810900+4830000+4840000+4890201+ 5090000+5120800), din care:	60	44.784.414	41.881.514
50	Datorii comerciale și avansuri (ct. 4010100+4030100+4040100+4050100+ 4080000+ 4190000+4620101), din care:	61	38.926.138	33.669.535
52	Datorii către bugete (ct.4310100+4310200+4310300+4310400+4310500+4310600+4310700+4370100+4370200+4370300+4400000+4410000+4420300+4420801+4440000+4460100+4460200+4480100+4550501+4550502+4550503+4620109+4670100+4670200+4670300+ 4670400+4670500+4670900+4730109+4810900), din care:	62	16.062.884	19.944.758
54	Contribuții sociale (ct. 4310100+4310200+4310300+4310400+4310500+ 4310600+4310700+4370100+4370200+4370300)	63.1	13.540.397	16.963.693

A	B	C	1	2
Nr. crt.	Denumirea indicatorilor	Cod rand	Sold la inceputul anului	Sold la sfarsitul perioadei
56	Datorii din operațiuni cu Fonduri externe nerambursabile și fonduri de la buget, alte datorii către alte organisme internaționale (ct. 4500200+4500400+4500600+4510200+4510401+4510402+4510409+4510601+4510602+4510603+4510605+4510606+4510609+4520100+4520200+4530200+4540200+4540401+4540402+4540601+4540602+4540603+4550200+4550401+4550402+4550403+4550404+4550409+4560400+4580401+4580402+4580501+4580502+4590000+4620103+4730103+4760000)	65	57.123.436	25.582.185
58	Împrumuturi pe termen scurt - sume ce urmează a fi plătite într-o perioadă de până la un an (ct. 5180601+5180603+5180604+5180605+5180606+ 5180608+5180609+5180800+5190101+5190102+5190103+ 5190104+5190105+ 5190106+5190107+5190108+5190109+ 5190110+5190180+5190190 )	70	0	46.310.139
59	Împrumuturi pe termen lung – sume ce urmează a fi plătite în cursul exercițiului curent (ct. 1610100+1620100+1630100+1640100+1650100+ 1660101+1660102+1660103+1660104+1670101+1670102+ 1670103+1670108+1670109+1680100+1680200+1680300+ 1680400+1680500+1680701+1680702+1680703+1680708+ 1680709 -1690100)	71	97.066	8.148.395
60	Salariile angajaților (ct.4210000+4230000+4260000****+4260100 + 4270100+ 4270300****+ 4270301+4280101)	72	21.823.452	25.309.569
61	Personal - drepturi de natura salariala suplimentare: (ct.4200101+4200102)	72.1	0	97.385
62	Alte drepturi cuvenite altor categorii de persoane (pensii, indemnizații de șomaj, burse) (ct. 4220100+4220200+4240000+4260000****+4260200+4270200+ 4270300****+4270302+ 4290000+ 4380000), din care:	73	-2.778	64.026
64	Venituri în avans (ct.4720000)	74	177.660	146.934
65	Provizioane (ct.1510101+1510102+1510103+1510104+1510108)	75	14.210.816	14.210.816
66	TOTAL DATORII CURENTE (rd.60+62+65+70+71+72+72.1+73+74+75)	78	154.276.950	181.695.721
67	TOTAL DATORII (rd.58+78)	79	266.508.902	293.615.422
68	ACTIVE NETE = TOTAL ACTIVE – TOTAL DATORII = CAPITALURI PROPRII (rd.80= rd.46-79 = rd.90)	80	2.808.395.558	2.911.974.216
70	Rezerve, fonduri (ct.1000000+1000101+1000201+1000202+1000301+1000401+1000402+1010000+1020101+1020102+1020103*** +1030000+ 1040101+ 1040102+1040103*** +1050100+1050200+ 1050300+ 1050400+1050500+/-1060000+1320000+1330000)	84	2.082.190.205	2.295.474.895
71	Rezultatul reportat (ct.1170000- sold creditor)	85	674.906.664	795.167.859
73	Rezultatul patrimonial al exercitiului (ct.1210000- sold creditor)	87	51.298.689	0
74	Rezultatul patrimonial al exercitiului (ct.1210000- sold debitor)	88	0	178.668.538

A	B	C	1	2
Nr. crt.	Denumirea indicatorilor	Cod rand	Sold la inceputul anului	Sold la sfarsitul perioadei
75	TOTAL CAPITALURI PROPRII (rd.84+85-86+87-88)	90	2.808.395.558	2.911.974.216



  
 / Presedinte ,  
 Valentin IVANCEA,

Director executiv ,  
 Gabriela MITREA

## CONTUL DE EXECUTIE PATRIMONIAL la data de 30.06.2024

Nr. crt	Denumirea indicatorului	Cod rand	An precedent	An curent
1.	Venituri din impozite, taxe, contributii de asigurari si alte venituri ale bugetelor	02	0	229.888.885
2.	Venituri din activitati economice	03	0	1.236.320
3.	Finantari, subventii, transferuri, alocatii bugetare cu destinatie speciala	04	496.668	27.263.543
4.	Finantari, subventii, transferuri, alocatii bugetare cu destinatie speciala	05	0	4.438.863
	<b>TOTAL VENITURI OPERATIONALE</b>	<b>06</b>	<b>496.668</b>	<b>262.827.611</b>
1.	Salariile si contributiile aferente angajatilor	08	67.166.820	89.588.755
2.	Subventii si transferuri	09	3.959.359	63.514.802
3.	Stocuri, consumabile, lucrari si servicii executate de terti	10	9.682.614	37.660.325
4.	Cheltuieli de capital, amortizari si provizioane	11	1.371.762	245.194.928
5.	Alte cheltuieli operationale	12	755.241	886.519
	<b>TOTAL CHELTUIELI OPERATIONALE</b>	<b>13</b>	<b>82.935.796</b>	<b>436.845.329</b>
	- DEFICIT	16	82.439.128	174.017.718
IV	VENITURI FINANCIARE	17	322	11.473
V	CHELTUIELI FINANCIARE	18	0	3.895.523
	- EXCEDENT	20	322	0
	- DEFICIT	21	0	3.884.050
	- DEFICIT	24	82.438.806	177.901.768
VIII	VENITURI EXTRAORDINARE	25	0	460
	- EXCEDENT	28	0	460
	- DEFICIT	29.3	82.438.806	177.901.308
XII	- DEFICIT	32	82.438.806	177.901.308

**Presedinte ,  
Valentin IVANCEA,**



**Director executiv ,  
Gabriela MITREA**



**CONTUL DE EXECUTIE PATRIMONIAL**  
**la data de 30.06.2024**

Nr. crt	Denumirea indicatorului	Cod rand	An precedent	An curent
3.	Finantari, subventii, transferuri, alocatii bugetare cu destinatie speciala	04	111.000	31.133
	<b>TOTAL VENITURI OPERATIONALE</b>	<b>06</b>	<b>111.000</b>	<b>31.133</b>
1.	Salariile si contributiile aferente angajatilor	08	1.105.746	414.354
3.	Stocuri, consumabile, lucrari si servicii executate de terti	10	213.685	944.950
4.	Cheltuieli de capital, amortizari si provizioane	11	27.762	0
	<b>TOTAL CHELTUIELI OPERATIONALE</b>	<b>13</b>	<b>1.347.193</b>	<b>1.359.304</b>
	- DEFICIT	16	1.236.193	1.328.171
	- DEFICIT	24	1.236.193	1.328.171
	- DEFICIT	29.3	1.236.193	1.328.171
XII	- DEFICIT	32	1.236.193	1.328.171

Presedinte ,  
Valentin IVANCEA,




Director executiv ,  
Gabriela MITREA

## CONTUL DE EXECUTIE PATRIMONIAL la data de 30.06.2024

Nr. crt	Denumirea indicatorului	Cod rand	An precedent	An curent
1.	Venituri din impozite, taxe, contributii de asigurari si alte venituri ale bugetelor	02	11.250	15.400
2.	Venituri din activitati economice	03	173.167.584	196.148.326
3.	Finantari, subventii, transferuri, alocatii bugetare cu destinatie speciala	04	51.774.550	64.996.988
4.	Finantari, subventii, transferuri, alocatii bugetare cu destinatie speciala	05	288.430	86.489
	<b>TOTAL VENITURI OPERATIONALE</b>	06	<b>225.241.814</b>	<b>261.247.203</b>
1.	Salariile si contributiile aferente angajatilor	08	137.908.851	156.781.332
2.	Subventii si transferuri	09	42.360	0
3.	Stocuri, consumabile, lucrari si servicii executate de terti	10	66.588.584	67.527.323
4.	Cheltuieli de capital, amortizari si provizioane	11	15.161.313	11.334.738
5.	Alte cheltuieli operationale	12	662.620	1.316.345
	<b>TOTAL CHELTUIELI OPERATIONALE</b>	13	<b>220.363.728</b>	<b>236.959.738</b>
	- EXCEDENT	15	4.878.086	24.287.465
IV	VENITURI FINANCIARE	17	8	295
V	CHELTUIELI FINANCIARE	18	74	46
	- EXCEDENT	20	0	249
	- DEFICIT	21	66	0
	- EXCEDENT	23	4.878.020	24.287.714
VIII	VENITURI EXTRAORDINARE	25	0	4.577
	- EXCEDENT	28	0	4.577
	- EXCEDENT	29.2	4.878.020	24.292.291
XII	- EXCEDENT	31	4.878.020	24.292.291

Presedinte ,  
**Valentin IVANCEA,**



Director executiv ,  
**Gabriela MITREA**





## CONTUL DE EXECUTIE PATRIMONIAL la data de 30.06.2024

Nr. crt	Denumirea indicatorului	Cod rand	An precedent	An curent
4.	Cheltuieli de capital, amortizari si provizioane	11	0	23.732.885
	TOTAL CHELTUIELI OPERATIONALE	13	0	23.732.885
	- DEFICIT	16	0	23.732.885
	- DEFICIT	24	0	23.732.885
	- DEFICIT	29.3	0	23.732.885
XII	- DEFICIT	32	0	23.732.885



Presedinte ,  
Valentin IVANCEA,

Director executiv ,  
Gabriela MITREA

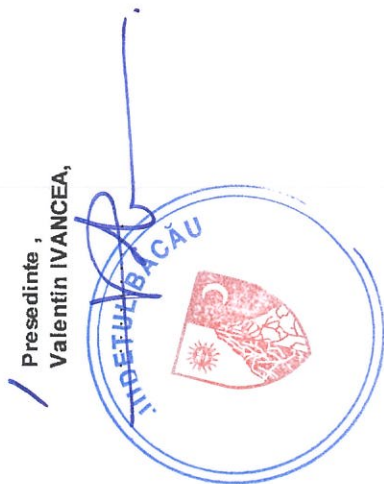
Handwritten signature in blue ink, corresponding to the name Gabriela MITREA.

**SITUATIA FLUXURILOR DE TREZORERIE**  
**la data de 30.06.2024**

Denumirea indicatorului	Cod fond	TOTAL	5310101 - Casa mii lei	Buget de stat	5251	5741	5711	Disponibili din veniturile fondului de mediu	5241	F: Buget instituti financiare Integrale din venituri proprii (cl. 5500101/7700	C: Buget instituti publice financiate din venituri proprii si subventii (cl. 5610100/7700	E: Buget activitat financiate din venituri proprii si buget privatizare (cl. 5620101/7700	B+C: Buget imprumuturi interne si externe (cl. 5130101+514	D: Buget fonduri externe neambursabile (cl. 5150103/7700	Conturi de disponibilitati (5xx)
1. Incasari	02	537.653.598	3.433.795	0	265.530.957	0	0	0	0	243.057.665	21.909.832	15.400	0	-261.774	3.692.711
2. Plati	03	416.825.238	3.433.795	0	197.429.346	0	0	0	0	203.667.003	16.730.533	13	0	1.630.064	2.134.899
3. Numerar net din activitatea de operatiune	04	120.833.780	0	0	78.102.611	0	0	0	0	39.600.178	3.179.359	15.397	0	-1.791.838	1.826.023
1. Incasari	06	5.064	0	0	490	0	0	0	0	0	4.824	0	0	0	0
2. Plati	07	45.059.890	0	0	35.665.287	0	0	0	0	5.142.946	331.774	0	3.529.873	0	0
3. Numerar net din activitatea de investitii	08	-45.054.796	0	0	-35.664.827	0	0	0	0	-5.142.946	-327.150	0	-3.529.873	0	0
1. Incasari	10	50.240.011	0	0	40.518.300	0	0	0	0	4.000.000	0	0	3.529.873	1.791.838	0
2. Plati	11	12.127.467	0	0	12.127.467	0	0	0	0	0	0	0	0	0	0
3. Numerar net din activitatea de finantare	12	38.112.514	0	0	28.390.803	0	0	0	0	4.000.000	0	0	3.529.873	1.791.838	0
IV. Cresterea (decresterea) neta ob numerar si echivalenti de numerar	13	113.881.479	0	0	70.828.597	0	0	0	0	38.357.232	2.852.248	15.397	0	0	1.826.023
V. Numerar si echivalenti de numerar la inceputul anului	14	152.982.775	0	0	85.947.176	0	0	0	0	42.127.138	0	10.000	0	1.791.838	23.206.531
- suma utilizata din exercitiul anului precedent	14.2	48.310.159	0	0	40.518.300	0	0	0	0	4.000.000	0	0	0	1.791.838	0

Denumirea indicatorului	Cod rand	TOTAL	5310101 - Casa in lei	Buget de stat	5251	5741	5711	Disponibil din veniturile fondului de mediu	5241	F: Buget instituti finantate integral din venituri proprii (ct. 5600101/7700)	G: Buget instituti publice finantate din venituri proprii si subventii (ct. 5510100/7700)	E: Buget activitati finantate din venituri proprii si buget si buget activitati de privatizare (ct. 5620101/7700)	B+C: Buget imprumuturi interne si externe (ct. 5130101+514)	D: Buget fonduri externe nerambursabile (ct. 5150103/7700)	Conturi de disponibilitati (6xx)
Numar si echivalent de numerar la sfarsitul anului	15	220.854.115	0	0	118.157.482	0	0	0	0	76.484.370	2.852.249	25.477	0	0	25.034.637

Presedinte,  
Valentin IVANCEA,



Director executiv,  
Gabriela MITREA



## SITUATIA FLUXURILOR DE TREZORERIE la data de 30.06.2024

Denumirea indicatorului	Cod rand	TOTAL	5310101	5xx	5120102	5120502	5500102	5600102	5600103
1. Incasari	02	10.417.139	0	10.417.139	10.326.435	13.447	60.200	10.129	6.928
2. Plati	03	10.309.950	0	10.309.950	10.281.889	13.447	14.280	168	166
3. Numerar net din activitatea operationala	04	107.189	0	107.189	44.546	0	45.920	9.961	6.762
IV. Cresterea (descresterea) neta de numerar si echivalent de numerar	13	107.189	0	107.189	44.546	0	45.920	9.961	6.762
V. Numerar si echivalent de numerar la inceputul anului	14	296.891	0	296.891	41.441	0	237.704	12.625	5.121
Numerar si echivalent de numerar la sfirsitul anului	17	404.080	0	404.080	85.987	0	283.624	22.586	11.883

Presedinte,  
Valentin IVANCEA,



Director executiv,  
Gabriela MITREA

## SITUATIA FLUXURILOR DE TREZORERIE la data de 30.06.2024

Denumirea indicatorului	Cod rand	TOTAL	5310101	5310402	5xx
I. Numerar din activitatea operationala	01	0	0	0	0
1. Incasari	02	10.417.139	0	0	10.417.139
2. Plati	03	10.309.950	0	0	10.309.950
3. Numerar net din activitatea operationala	04	107.189	0	0	107.189
II. Numerar din activitatea de investitii	05	0	0	0	0
1. Incasari	06	0	0	0	0
2. Plati	07	0	0	0	0
3. Numerar net din activitatea de investitii	08	0	0	0	0
III. Numerar din activitatea de finantare	09	0	0	0	0
1. Incasari	10	0	0	0	0
2. Plati	11	0	0	0	0
3. Numerar net din activitatea de finantare	12	0	0	0	0
IV. Cresterea (descresterea) neta de numerar si echivalent de numerar	13	107.189	0	0	107.189
V. Numerar si echivalent de numerar la inceputul anului	14	296.891	0	0	296.891
Diferente de curs favorabile	15	0	0	0	0
3. Diferente de curs nefavorabile	16	0	0	0	0
Numerar si echivalent de numerar la sfirsitul anului	17	404.080	0	0	404.080

Presedinte ,  
Valentin IVANCEA,  


Director executiv ,  
Gabriela MITREA  


**VENITURILE, CHELTUIELILE SI EXCENTE ALE BUGELOR  
LOCALE PE UNITATI ADMINISTRATIV-TERRITORIALE**

Denumirea indicatorilor	Cod indicator	Nr. rand	Prevederi anuale	Realizat
VENITURI TOTAL	000102	112	339.392.100	306.049.717
Venituri proprii	4990	113	48.142.500	59.249.475
1. Venituri curente, din care:	000202	114	221.480.500	232.587.432
a) Cote si sume defalcate din impozitul pe venit	04.02	115	45.703.500	54.834.851
- Cote defalcate din impozitul pe venit	04.02.01	116	40.091.000	48.100.878
- Sume alocate de consiliul judetean pentru echilibrarea bugetelor locale	04.02.04	117	5.612.500	6.733.973
b) Sume defalcate din taxa pe valoarea adaugata	11.02	118	173.338.000	173.338.000
- Sume defalcate din taxa pe valoarea adaugata pentru finantarea cheltuielilor descentralizate la nivelul judetelor si Municipiului Bucuresti	11.02.01	119	86.000.000	86.000.000
- Sume defalcate din taxa pe valoarea adaugata pentru echilibrarea bugetelor locale	11.02.06	123	87.338.000	87.338.000
c) Transferuri voluntare, altele decat subventiile	37.02	125	0	417
- Alte transferuri voluntare	37.02.50	127	0	417
2. Venituri din capital	390002	128	0	460
3. Incasari din rambursarea imprumuturilor acordate, din care:	40.02	129	0	40.518.300
- Sume din excedentul bugetului local utilizate pentru finantarea cheltuielilor sectiunii de dezvoltare	40.02.14	132.2	0	36.687.000
4. Subventii de la alte nivele ale administratiei publice		133	111.142.600	28.856.756
- Subventii de la bugetul de stat	42.02	134	110.963.500	28.547.750
- Subventii de la alte administratii	43.02	135	179.100	309.006
Sume primite de la UE/alti donatori în contul platilor efectuate si prefinantari aferente cadrului financiar 2014-2020	48.02	135.2	6.769.000	4.086.769
CHELTUIELI TOTAL	5002	136	425.220.600	235.221.130
Excedent	98.02	137	0	70.828.587
Deficit	99.02	138	-85.828.500	0




Director executiv ,  
Gabriela MITREA

## SITUATIA ACTIVELOR SI DATORIILOR din administratia locala la data de 30.06.2024

Nr rand	Denumirea indicatrilor	Cod rand	Inceputul perioadei	Sfirsitul perioadei
	Disponibilitati în lei ale institutiilor publice locale si ale institutiilor publice de subordonare locala, la trezorerii din care :	5	152.982.775	220.554.115
	Total (în baze cash) (rd.04+05)	8	152.982.775	220.554.115
	Total (în baze accrual) (rd.08+09)	10	152.982.775	220.554.115
	Avansuri de trezorerie, acordate în lei (ct. 542)	22	0	7.714
	Alte valori (ct.532)	23	3.249.273	3.456.317
	Disponibilitati ale institutiilor publice locale si ale institutiilor de subordonare locala la institutiile de credit rezidente din care :	32	296.891	404.080
	Total (în baze cash) (rd.32+35)	36	296.891	404.080
	Total ( în baze accrual)( rd.36+37)	38	296.891	404.080
	Disponibilitati ale institutiilor publice aflate la alti rezidenti (terti) (ct.461+2678)	51	4.724.177	4.839.325
	Total (în baze cash)( rd.51)	52	4.724.177	4.839.325
	Actiuni necotate detinute de autoritatile locale la societati nefinanciare (ct.2600200 - ct.2960102) (S.11)	131	12.925.956	12.925.956
	Total (la valoarea contabila neta (la valoarea de intrare mai putin ajustarile cumulate pentru pierderea de valoare)(rd.131+132+133)	134	12.925.956	12.925.956
1	Creante comerciale legate de livrari de bunuri si servicii de catre autoritatile locale sau de institutii subordonate acestora .Total (rd.158+159+160+164) din care:	157	57.592	108.772
	-de la societati nefinanciare (S.11),	159	57.592	108.772
	Creante comerciale curente legate de livrari de bunuri si servicii de catre autoritatile locale sau de institutii subordonate acestora (ct.232+234+409+4111+4118+413+418+4611-4911-4961).Total (rd.166+167+168+172) din care de la:	165	19.763.468	13.090.289
	-de la societati nefinanciare (S.11),	167	19.763.468	13.090.289
	-din care:creanțele unităților sanitare cu paturi față de Casele de Sănătate	171.1	17.240.835	10.683.346
1	Creante ale bugetului local (ct.464-497). Total (rd.177+178+179+183), din care:	176	119.974	45.722
	-de la populatie	177	119.974	45.722
	Total creante (rd.176+184)	185	119.974	45.722
	Sume de primit de la Autoritatea de Certificare si Plata, Autoritatilor de Management si Agentiile de Plati reprezentând fonduri externe nerambursabile postaderare(ct.4583.1)	191	26.311.579	30.459.895
	Sume de primit de la Comisia Europeana/alti donatori reprezentând venituri ale bugetului general consolidat - INSTRUMENTE STRUCTURALE, FONDURI PENTRU AGRICULTURA SI ALTE FONDURI (ct.4505). Total din care:(rd.195+196)	194	19.616.100	4.250
	Sume de primit de la Comisia Europeana/alti donatori reprezentând venituri ale bugetului general consolidat-INSTRUMENTE STRUCTURALE, FONDURI PENTRU AGRICULTURA SI ALTE FONDURI-bugetul local (ct.4505.4)	195	19.616.100	4.250
1	Sume datorate terților reprezentând garantii si cautiuni aflate în conturile institutiilor publice (ct.4281+ 462). Total (rd.204+205+206) din care :	203	6.098.044	8.507.536
	- salariatilor (gospodariile populatiei ) (S.143)	204	6.098.044	8.507.536
	Credite pe termen scurt contractate de autoritatile locale si institutii din subordinea acestora (ct.1621+1631+1641+1671+5191+5192+5196+5197 +5198). Total (rd.263+264+265+265.1), din care acordate de:	262	97.066	8.148.395
	-Societati care accepta depozite, exclusiv banca centrala (S.122)	263	97.066	8.148.395

Nr rand	Denumirea indicațiilor	Cod rand	Inceputul perioadei	Sfirsitul perioadei
	Sume primite din excedentul anului precedent pentru acoperirea golurilor temporare de casă și pentru finanțarea cheltuielilor secțiunii de dezvoltare(ct.5197)	267.1	0	46.310.139
	Total (în baze cash)(rd.262+266+267)	268	97.066	54.458.534
	Total (în baze accrual) (cash+dobânzi)(rd.268+274)	275	97.066	54.458.534
	Credite pe termen lung primite (contractate, garantate, asimilate, etc.) de instituțiile publice locale (ct.1622+1632+1642+1672). Total (rd.287+288+289+289.1) din care acordate de :	286	107.400.326	95.118.837
	-Societati care accepta depozite, exclusiv banca centrala (S.122)	287	107.400.326	95.118.837
	Total (în baze cash)(rd.286)	290	107.400.326	95.118.837
	- Alte datorii necurente (ct. 4200201+ ct. 4200202) Total (rd. 319.11+319.12)	319.1	0	12.012.241
	- Personal – drepturi de natura salariala reprezentand sume prevazute prin hotarari judecatoresti devenite executorii, peste 1 an (ct. 4200201)	319.11	0	12.012.241
	Datorii comerciale curente legate de livrari de bunuri si servicii (ct.401+403+4041+405+408+419+4621). Total (rd.321+322+326+327) din care catre:	320	38.926.138	33.669.535
	-Societati nefinanciare (S.11)	321	38.919.508	33.669.535
	-Institurii publice, din care (rd.323+324+325):	322	6.630	0
	-Administratia locala (exclusiv fondurile de securitate sociala) (S.1313)	324	6.630	0
	Datoriile institutiilor publice din administratia locala catre bugete ( ct.4423+ 431+437+4428 +444+446+4481)	331	16.030.032	19.896.625
	Salariile angajatilor (ct 421+423+426 +4271+ 4273 +4281)	332	21.823.452	25.309.569
	- Personal - drepturi de natura salariala reprezentând sume prevazute prin hotarari judecatoresti devenite executorii, sub 1 an (ct. 4200101)	332.1	0	97.385
	Alte drepturi cuvenite altor categorii de persoane (ct.4272 + 4273+429+438)	333	-2.778	64.026
	Total (rd.331+332+332.1+332.2+333+334)	335	37.850.706	45.367.605
	Avansuri primite de Institutii publice -beneficiari finali- reprezentând prefinantare pentru proiecte finantate din fonduri externe nerambursabile postaderare (ct.4585 )	341	37.507.336	25.577.935
	Provizioane necurente, din care:	342.1	4.829.668	4.785.188
	Provizioane necurente, constituite conform O.M.F.P. 416/2013 reprezentand arierate in litigiu.	342.2	0	2.783.019
	Provizioane necurente reprezentand drepturi de natura salariala stabilite în favoarea personalului din sectorul bugetar prin titluri devenite executorii (din soldul ct.1510203), din care:	342.3	2.046.649	2.002.169
	Provizioane curente, din care:	343	14.210.816	14.210.816
	Provizioane curente, constituite conform O.M.F.P. 416/2013 reprezentand arierate in litigiu.	343.1	14.210.816	14.210.816
	- Sume transferate asupra contului "Personal- drepturi de natura salariala reprezentand sume prevazute prin hotarari judecatoresti devenite executorii, sub un an ", (cont 4200101)	343.21	0	97.385


  
**Președinte ,**  
**Valentin IVANCEA,**


  
**Director executiv ,**  
**Gabriela MITREA**



CONTUL DE EXECUTIE 2A: ADMINISTRATIA LOCALA - FINANTARE INTEGRALA DIN BUGET - VENITURI  
la data de 30.06.2024

Denumirea indicatorilor	Cod indicator	Prevederi bugetare		Drepturi constatate			Incasari realizate	Stingeri pe alte cal decat incasari	Drepturi constatate de incasat
		anuale aprobate la finele perioadei de raportare	trimestriale cumulate	Total, din care:	din anii precedenti	din anut curent			
TOTAL SECTIUNILE FUNCTIONARE-DEZVOLTARE		745.302.660	339.392.100	306.096.041	119.974	305.976.067	306.049.717	0	46.324
TOTAL VENITURI		745.302.660	339.392.100	306.096.041	119.974	305.976.067	306.049.717	0	46.324
VENITURI PROPRII		96.283.000	48.142.500	59.295.799	119.974	59.175.825	59.249.475	0	46.324
I. VENITURI CURENTE		416.564.000	221.480.500	232.633.756	119.974	232.513.782	232.587.432	0	46.324
A. VENITURI FISCALE		413.528.000	219.961.500	229.900.778	0	229.900.778	229.900.778	0	0
A1. IMPOZIT PE VENIT, PROFIT SI CASTIGURI DIN CAPITAL		91.407.000	45.703.500	54.834.851	0	54.834.851	54.834.851	0	0
A12. IMPOZIT PE VENIT, PROFIT, SI CASTIGURI DIN CAPITAL DE LA PERSOANE FIZICE		91.407.000	45.703.500	54.834.851	0	54.834.851	54.834.851	0	0
Cote si sume defalcate din impozitul pe venit	04.02	91.407.000	45.703.500	54.834.851	0	54.834.851	54.834.851	0	0
Cote defalcate din impozitul pe venit	04.02.01	80.182.000	40.091.000	48.100.878	0	48.100.878	48.100.878	0	0
Sume alocate din cotele defalcate din impozitul pe venit pentru echilibrarea bugetelor locale	04.02.04	11.225.000	5.612.500	6.733.973	0	6.733.973	6.733.973	0	0
A4. IMPOZITE SI TAXE PE BUNURI SI SERVICII		322.121.000	174.258.000	175.065.927	0	175.065.927	175.065.927	0	0
Sume defalcate din TVA	11.02	320.281.000	173.338.000	173.338.000	0	173.338.000	173.338.000	0	0
Sume defalcate din taxa pe valoarea adaugata pentru finantarea cheltuielilor descentralizate la nivelul judetelor	11.02.01	145.491.000	86.000.000	86.000.000	0	86.000.000	86.000.000	0	0
Sume defalcate din taxa pe valoarea adaugata pentru echilibrarea bugetelor locale	11.02.05	173.790.000	87.338.000	87.338.000	0	87.338.000	87.338.000	0	0
Taxe pe utilizarea bunurilor, autorizarea utilizarii bunurilor sau pe desfasurarea de activitati	16.02	1.840.000	920.000	1.727.927	0	1.727.927	1.727.927	0	0
Taxa asupra mijloacelor de transport	16.02.02	1.800.000	900.000	1.665.797	0	1.665.797	1.665.797	0	0
Impozit pe mijloacele de transport de persoane fizice	16.02.02.01	100.000	50.000	59.230	0	59.230	59.230	0	0
Impozit pe mijloacele de transport de persoane juridice	16.02.02.02	1.700.000	850.000	1.606.567	0	1.606.567	1.606.567	0	0

Denumirea indicatorilor	Cod indicator	Prevederi bugetare		Drepturi constatate		Incasari realizate	Stingeri pe alte cai decat incasari	Drepturi constatate de incasat
		anuale aprobate la finele perioadei de raportare	trimestriale cumulate	Total, din care:	din anii precedenti			
Alte taxe pe utilizarea bunurilor, autorizarea utilizarii bunurilor sau pe desfasurare de activitati	16.02.50	40.000	20.000	62.130	0	62.130	0	0
<b>C. VENITURI NEFISCALE</b>		3.036.000	1.519.000	2.732.978	119.974	2.686.654	0	46.324
C1. VENITURI DIN PROPRIETATE		934.000	468.000	1.013.177	78.243	934.934	0	40.966
Venituri din proprietate	30.02	934.000	468.000	1.013.177	78.243	934.934	0	40.966
Venituri din concesiuni si inchirieri	30.02.05	934.000	468.000	1.013.177	78.243	934.934	0	40.966
Redevante miniere	30.02.05.01	870.000	436.000	922.287	67.071	855.216	0	23.818
Alte venituri din concesiuni si inchirieri de catre institutiile publice	30.02.05.30	64.000	32.000	90.890	11.172	79.718	0	17.148
<b>C2. VANZARI DE BUNURI SI SERVICII</b>		2.102.000	1.051.000	1.719.801	41.731	1.678.070	0	5.358
Venituri din prestari de servicii si alte activitati	33.02	1.602.000	801.000	1.236.320	0	1.236.320	0	0
Contributia de intretinere a persoanelor asistate	33.02.13	1.600.000	800.000	1.235.570	0	1.235.570	0	0
Contributia lunara a parintilor pentru intretinerea copiilor in unitatile de asistenta sociala	33.02.27	2.000	1.000	750	0	750	0	0
Diverse venituri	36.02	500.000	250.000	483.084	41.731	477.706	0	5.358
Alte venituri	36.02.50	500.000	250.000	483.084	41.731	477.706	0	5.358
Transferuri voluntare, altele decat subventiile	37.02	0	0	417	0	417	0	0
Varsaminte din sectiunea de functionare pentru finantarea sectiunii de dezvoltare a bugetului local (cu semnul minus)	37.02.03	-59.215.200	-10.222.950	-5.126.200	0	-5.126.200	0	0
Varsaminte din sectiunea de functionare	37.02.04	59.215.200	10.222.950	5.126.200	0	5.126.200	0	0
Alte transferuri voluntare	37.02.50	0	0	417	0	417	0	0
<b>II. VENITURI DIN CAPITAL</b>		0	0	460	0	460	0	0
Venituri din valorificarea unor bunuri	39.02	0	0	460	0	460	0	0
Venituri din valorificarea unor bunuri ale institutiilor publice	39.02.01	0	0	460	0	460	0	0
<b>III. OPERATIUNI FINANCIARE</b>		0	0	40.518.300	0	40.518.300	0	0
Incasari din acordarea imprumuturilor acordate	40.02	0	0	40.518.300	0	40.518.300	0	0
Sume din excedentul bugetului local utilizate pentru finantarea cheltuielilor sectiunii de dezvoltare**)	40.02.14	0	0	36.687.000	0	36.687.000	0	0
Sume din excedentul bugetului local utilizate pentru finantarea cheltuielilor sectiunii de functionare	40.02.18	0	0	3.831.300	0	3.831.300	0	0
<b>IV. SUBVENTII</b>		313.403.660	111.142.600	28.856.756	0	28.856.756	0	0

Denumirea indicatorilor	Cod indicator	Prevederi bugetare		Drepturi constatate		Incasari realizate	Stingeri pe alte cai decat incasari	Drepturi constatate de incasat
		anuale aprobate la finele perioadei de raportare	trimestriale cumulate	Total, din care:	din anii precedenti			
<b>SUBVENTII DE LA ALTE NIVELE ALE ADMINISTRATIEI PUBLICE</b>		313.403.660	111.142.600	28.856.756	0	28.856.756	0	0
Subventii de la bugetul de stat	42.02	313.074.560	110.963.500	28.547.750	0	28.547.750	0	0
B. Curente		313.074.560	110.963.500	28.547.750	0	28.547.750	0	0
Alte drepturi pentru dizabilitate si adoptie	42.02.21	4.180.000	2.090.000	2.580.449	0	2.580.449	0	0
Finantarea Programul National de Dezvoltare Locala	42.02.65	20.970.000	20.970.000	18.743.909	0	18.743.909	0	0
Subventii de la bugetul de stat catre bugetele locale necesare sustinerii derularii proiectelor finantate din fonduri externe nerambursabile (FEN) postaderare, aferente perioadei de programare 2014 - 2020	42.02.69	2.500.000	783.000	783.239	0	783.239	0	0
Subventii de la bugetul de stat catre bugetele locale pentru Programul national de investitii „Anghel Saligny”	42.02.87	33.236.000	14.936.000	5.602.612	0	5.602.612	0	0
Alocari de sume din PNRR aferente asistentelor financiare nerambursabile	42.02.88	235.507.760	63.140.500	517.436	0	517.436	0	0
Fonduri europene nerambursabile	42.02.88.01	197.927.430	53.073.130	434.820	0	434.820	0	0
Sume aferente TVA	42.02.88.03	37.580.330	10.067.370	82.616	0	82.616	0	0
Alocari de sume din PNRR aferente componentei imprumuturi	42.02.89	15.728.480	9.044.000	320.105	0	320.105	0	0
Fonduri din imprumut rambursabil	42.02.89.01	13.214.810	7.600.000	269.569	0	269.569	0	0
Sume aferente TVA	42.02.89.03	2.513.670	1.444.000	50.536	0	50.536	0	0
Subventii de la bugetul de stat necesare sustinerii derularii proiectelor finantate din fonduri externe nerambursabile (FEN) postaderare, aferente perioadei de programare 2021-2027 (cod 42.02.93.01 + 42.02.93.03)	42.02.93	952.320	0	0	0	0	0	0
Subventii de la bugetul de stat catre bugetele locale necesare sustinerii derularii proiectelor finantate din FEN postaderare, aferente perioadei de programare 2021-2027	42.02.93.03	952.320	0	0	0	0	0	0
Subventii de la alte administratii	43.02	329.100	179.100	309.006	0	309.006	0	0
Subventii primite de la alte bugete locale pentru institutiile de asistenta sociala pentru persoanele cu handicap	43.02.07	300.000	150.000	279.906	0	279.906	0	0
Subventii acordate in baza contractelor de parteneriat sau asociere	43.02.99	29.100	29.100	29.100	0	29.100	0	0

Denumirea indicatorilor	Cod indicator	Prevederi bugetare		Drepturi constatate		Incasari realizate	Stingeri pe alte cai decat incasari	Drepturi constatate de incasat
		anuale aprobate la finele perioadei de raportare	trimestriale cumulate	Total, din care:	din anii precedenti			
Subventii acordate in baza contractelor de parteneriat sau asociere pentru sectiunea de functionare	43.02.39.01	29.100	29.100	29.100	0	29.100	0	0
Sume FEN postdate in contul platilor efectuate	45.02	992.000	0	0	0	0	0	0
Fondul de Coeziune (FC), aferent cadrului financiar 2021-2027	45.02.50	992.000	0	0	0	0	0	0
Sume primite in contul platilor efectuate in anul curent	45.02.50.01	992.000	0	0	0	0	0	0
Sume primite de la UE/alti donatori in contul platilor efectuate si prefinantari aferente cadrului financiar 2014-2020	48.02	14.343.000	6.769.000	4.086.769	0	4.086.769	0	0
Fondul European de Dezvoltare Regionala (FEDR)	48.02.01	3.319.000	3.319.000	635.942	0	635.942	0	0
Sume primite in contul platilor efectuate in anii anteriori	48.02.01.02	3.319.000	3.319.000	635.942	0	635.942	0	0
Fondul Social European (FSE)	48.02.02	11.024.000	3.450.000	3.450.827	0	3.450.827	0	0
Sume primite in contul platilor efectuate in anii anteriori	48.02.02.02	11.024.000	3.450.000	3.450.827	0	3.450.827	0	0
SECTIUNEA DE FUNCTIONARE		361.857.900	213.526.650	234.228.311	119.974	234.108.337	0	46.324
TOTAL VENITURI		361.857.900	213.526.650	234.228.311	119.974	234.108.337	0	46.324
VENITURI PROPRII		96.283.000	48.142.500	59.295.339	119.974	59.175.365	0	46.324
I. VENITURI CURENTE		357.348.600	211.257.550	227.507.556	119.974	227.387.562	0	46.324
A. VENITURI FISCALE		413.528.000	219.961.500	229.900.778	0	229.900.778	0	0
A1. IMPOZIT PE VENIT, PROFIT SI CASTIGURI DIN CAPITAL		91.407.000	45.703.500	54.834.851	0	54.834.851	0	0
A12. IMPOZIT PE VENIT, PROFIT, SI CASTIGURI DIN CAPITAL DE LA PERSOANE FIZICE		91.407.000	45.703.500	54.834.851	0	54.834.851	0	0
Cote si sume defalcate din impozitul pe venit	04.02	91.407.000	45.703.500	54.834.851	0	54.834.851	0	0
Cote defalcate din impozitul pe venit	04.02.01	80.182.000	40.091.000	48.100.878	0	48.100.878	0	0
Sume alocate din cotele defalcate din impozitul pe venit pentru echilibrarea bugetelor locale	04.02.04	11.225.000	5.612.500	6.733.973	0	6.733.973	0	0
A4. IMPOZITE SI TAXE PE BUNURI SI SERVICII		322.121.000	174.258.000	175.065.927	0	175.065.927	0	0
Sume defalcate din TVA	11.02	320.281.000	173.338.000	173.338.000	0	173.338.000	0	0
Sume defalcate din taxa pe valoarea adaugata pentru finantarea cheltuielilor descentralizate la nivelul judetelor	11.02.01	146.491.000	86.000.000	86.000.000	0	86.000.000	0	0
Sume defalcate din taxa pe valoarea adaugata pentru echilibrarea bugetelor locale	11.02.06	173.790.000	87.338.000	87.338.000	0	87.338.000	0	0

Denumirea indicatorilor	Cod indicator	Prevederi bugetare		Drepturi constatate			Incasari realizate	Stingeri pe alte cai decat incasari	Drepturi constatate de incasat
		anuale aprobate la finele perioadei de raportare	trimestriale cumulate	Total, din care:	din anii precedenti	din anul curent			
Taxe pe utilizarea bunurilor, autorizarea utilizării bunurilor sau pe desfasurarea de activitati	16.02	1.840.000	920.000	1.727.927	0	1.727.927	1.727.927	0	0
Taxa asupra mijloacelor de transport	16.02.02	1.800.000	900.000	1.665.797	0	1.665.797	1.665.797	0	0
Impozit pe mijloacele de transport detinute de persoane fizice	16.02.02.01	100.000	50.000	59.230	0	59.230	59.230	0	0
Impozit pe mijloacele de transport detinute de persoane juridice	16.02.02.02	1.700.000	850.000	1.606.567	0	1.606.567	1.606.567	0	0
Alte taxe pe utilizarea bunurilor, autorizarea utilizării bunurilor sau pe desfasurare de activitati	16.02.50	40.000	20.000	62.130	0	62.130	62.130	0	0
<b>C. VENITURI NEFISCALE</b>		-56.179.200	-8.703.950	-2.393.222	119.974	-2.513.196	-2.439.546	0	46.324
<b>C1. VENITURI DIN PROPRIETATE</b>		934.000	468.000	1.013.177	78.243	934.934	972.211	0	40.966
Venituri din proprietate	30.02	934.000	468.000	1.013.177	78.243	934.934	972.211	0	40.966
Venituri din concesiuni si inchirieri	30.02.05	934.000	468.000	1.013.177	78.243	934.934	972.211	0	40.966
Redevante miniere	30.02.05.01	870.000	436.000	922.287	67.071	855.216	898.469	0	23.818
Alte venituri din concesiuni si inchirieri de catre institutiile publice	30.02.05.30	64.000	32.000	90.890	11.172	79.718	73.742	0	17.148
<b>C2. VANZARI DE BUNURI SI SERVICII</b>		-57.113.200	-9.171.950	-3.406.399	41.731	-3.448.130	-3.411.757	0	5.358
Venituri din prestari de servicii si alte activitati	33.02	1.602.000	801.000	1.236.320	0	1.236.320	1.236.320	0	0
Contributia de intretinere a persoanelor asistate	33.02.13	1.600.000	800.000	1.235.570	0	1.235.570	1.235.570	0	0
Contributia lunara a parintilor pentru intretinerea copiilor in unitatile de asistenta sociala	33.02.27	2.000	1.000	750	0	750	750	0	0
Diverse venituri	36.02	500.000	250.000	483.064	41.731	441.333	477.706	0	5.358
Alte venituri	36.02.50	500.000	250.000	483.064	41.731	441.333	477.706	0	5.358
Transferenți voluntare, altele decat sub entitate	37.02	-59.215.200	-10.222.950	-5.125.783	0	-5.125.783	-5.125.783	0	0
Varsaminte din sectiunea de functionare pentru finantarea sectiunii de dezvoltare a bugetului local (cu semnul minus)	37.02.03	-59.215.200	-10.222.950	-5.125.783	0	-5.125.783	-5.125.783	0	0
Alte transferenți voluntare	37.02.50	0	0	417	0	417	417	0	0
<b>III. OPERATIUNI FINANCIARE</b>		0	0	3.831.300	0	3.831.300	3.831.300	0	0
Incasari din acordarea imprumuturilor acordate	40.02	0	0	3.831.300	0	3.831.300	3.831.300	0	0
Sume din excedentul bugetului local utilizate pentru finantarea cheltuielilor sectiunii de functionare	40.02.18	0	0	3.831.300	0	3.831.300	3.831.300	0	0
<b>IV. SUBVENTII</b>		4.508.100	2.269.100	2.889.455	0	2.889.455	2.889.455	0	0
<b>SUBVENTII DE LA ALTE NIVELE ALE ADMINISTRATIEI PUBLICE</b>		4.508.100	2.269.100	2.889.455	0	2.889.455	2.889.455	0	0

Denumirea indicatorilor	Cod indicator	Prevederi bugetare		Drepturi constatate			Incasari realizate	Stingeri pe alte cai decat incasari	Drepturi constatate de incasat
		anuale aprobate la finele perioadei de raportare	trimestriale cumulate	Total, din care:	din anii precedenti	din anul curent			
Subventii de la bugetul de stat	42.02	4.180.000	2.090.000	2.580.449	0	2.580.449	2.580.449	0	0
B. Curente		4.180.000	2.090.000	2.580.449	0	2.580.449	2.580.449	0	0
Alte drepturi pentru dizabilitate si adoptie	42.02.21	4.180.000	2.090.000	2.580.449	0	2.580.449	2.580.449	0	0
Subventii de la alte administratii	43.02	329.100	179.100	309.006	0	309.006	309.006	0	0
Subventii primite de la alte bugete locale pentru institutiile de asistenta sociala pentru persoanele cu handicap	43.02.07	300.000	150.000	279.906	0	279.906	279.906	0	0
Subventii acordate in baza contractelor de parteneriat sau asociere	43.02.39	29.100	29.100	29.100	0	29.100	29.100	0	0
Subventii acordate in baza contractelor de parteneriat sau asociere pentru sectiunea de functionare	43.02.39.01	29.100	29.100	29.100	0	29.100	29.100	0	0
SECTIUNEA DE DEZVOLTARE		383.444.760	125.865.450	71.867.730	0	71.867.730	71.867.730	0	0
TOTAL VENITURI		383.444.760	125.865.450	71.867.730	0	71.867.730	71.867.730	0	0
VENITURI PROPRII		0	0	460	0	460	460	0	0
I. VENITURI CURENTE		59.215.200	10.222.950	5.126.200	0	5.126.200	5.126.200	0	0
C. VENITURI NEFISCALE		59.215.200	10.222.950	5.126.200	0	5.126.200	5.126.200	0	0
C2. VANZARI DE BUNURI SI SERVICII		59.215.200	10.222.950	5.126.200	0	5.126.200	5.126.200	0	0
Transferti voluntare, altele decat subventiile	37.02	59.215.200	10.222.950	5.126.200	0	5.126.200	5.126.200	0	0
Varsaminte din sectiunea de functionare	37.02.04	59.215.200	10.222.950	5.126.200	0	5.126.200	5.126.200	0	0
II. VENITURI DIN CAPITAL		0	0	460	0	460	460	0	0
Venituri din valorificarea unor bunuri	39.02	0	0	460	0	460	460	0	0
Venituri din valorificarea unor bunuri ale institutiilor publice	39.02.01	0	0	460	0	460	460	0	0
III. OPERATIUNI FINANCIARE		0	0	36.687.000	0	36.687.000	36.687.000	0	0
Incasari din acordarea imprumuturilor acordate	40.02	0	0	36.687.000	0	36.687.000	36.687.000	0	0
Sume din excedentul bugetului local utilizate pentru finantarea cheltuielilor sectiunii de dezvoltare**)	40.02.14	0	0	36.687.000	0	36.687.000	36.687.000	0	0
IV. SUBVENTII		308.894.560	108.873.500	25.967.301	0	25.967.301	25.967.301	0	0
SUBVENTII DE LA ALTE NIVELE ALE ADMINISTRATIEI PUBLICE		308.894.560	108.873.500	25.967.301	0	25.967.301	25.967.301	0	0
Subventii de la bugetul de stat	42.02	308.894.560	108.873.500	25.967.301	0	25.967.301	25.967.301	0	0
B. Curente		308.894.560	108.873.500	25.967.301	0	25.967.301	25.967.301	0	0
Finantarea Programui National de Dezvoltare Locala	42.02.65	20.970.000	20.970.000	18.743.909	0	18.743.909	18.743.909	0	0

Denumirea indicatorilor	Cod indicator	Prevederi bugetare		Drepturi constatate		Incasari realizate	Stingeri pe alte cai decat incasari	Drepturi constatate de incasat
		anuale aprobate la finele perioadei de raportare	trimestriale cumulate	Total, din care:	din anii precedenti			
Subventii de la bugetul de stat catre bugetele locale necesare sustinerii derularii proiectelor finantate din fonduri externe nerambursabile (FEN) postaderare, aferente perioadei de programare 2014 - 2020	42.02.69	2.500.000	783.000	783.239	0	783.239	0	0
Subventii de la bugetul de stat catre bugetele locale pentru Programul national de investitii „Anghel Saligny”	42.02.87	33.236.000	14.936.000	5.602.612	0	5.602.612	0	0
Alocari de sume din PNRR aferente asistentzei financiare nerambursabile	42.02.88	235.507.760	63.140.500	517.436	0	517.436	0	0
Fonduri europene nerambursabile	42.02.88.01	197.927.430	53.073.130	434.820	0	434.820	0	0
Sume aferente TVA	42.02.88.03	37.580.330	10.067.370	82.616	0	82.616	0	0
Alocari de sume din PNRR aferente componentei imprumuturi	42.02.89	15.728.480	9.044.000	320.105	0	320.105	0	0
Fonduri din imprumut rambursabil	42.02.89.01	13.214.810	7.600.000	269.569	0	269.569	0	0
Sume aferente TVA	42.02.89.03	2.513.670	1.444.000	50.536	0	50.536	0	0
Subventii de la bugetul de stat necesare sustinerii derularii proiectelor finantate din fonduri externe nerambursabile (FEN) postaderare, aferente perioadei de programare 2021-2027 (cod 42.02.93.01 + 42.02.93.03)	42.02.93	952.320	0	0	0	0	0	0
Subventii de la bugetul de stat catre bugetele locale necesare sustinerii derularii proiectelor finantate din FEN postaderare, aferente perioadei de programare 2021-2027	42.02.93.03	952.320	0	0	0	0	0	0
Sume FEN postaderare in contul platilor efectuate	45.02	992.000	0	0	0	0	0	0
Fondul de Coeziune (FC), aferent cadrului financiar 2021-2027	45.02.50	992.000	0	0	0	0	0	0
Sume primite in contul platilor efectuate in anul curent	45.02.50.01	992.000	0	0	0	0	0	0
Sume primite de la UE/alii donatori in contul platilor efectuate si prefinantari aferente cadrului financiar 2014-2020	48.02	14.343.000	6.769.000	4.086.769	0	4.086.769	0	0
Fondul European de Dezvoltare Regionala (FEDR)	48.02.01	3.319.000	3.319.000	635.942	0	635.942	0	0
Sume primite in contul platilor efectuate in anii anteriori	48.02.01.02	3.319.000	3.319.000	635.942	0	635.942	0	0
Fondul Social European (FSE)	48.02.02	11.024.000	3.450.000	3.450.827	0	3.450.827	0	0

Denumirea indicatorilor	Cod indicator	Prevederi bugetare		Drepturi constatate		Incasari realizate	Stingeri pe alte cai decat incasari	Drepturi constatate de incasat
		anuale aprobate la finele perioadei de raportare	trimestriale cumulate	Total, din care:	din anii precedenti			
Sume primite în contul platilor efectuate în anii anteriori	48.02.02.02	11.024.000	3.450.000	3.450.827	0	3.450.827	0	0



Director executiv,  
Gabriela MITREA



CONTUL DE EXECUTIE 2A: ADMINISTRATIA LOCALA - FINANTARE INTEGRALA DIN BUGET - CHELTUIELI

la data de 30.06.2024

Denumirea indicatorilor	Cod indicator	Credite de angajament			Credite bugetare			Angajamente legale	Plati efectuate	Angajamente legale de platit	Cheltuieli efective
		Anuale aprobate la finele perioadei de raportare		Trimestriale cumulate	Anuale aprobate la finele perioadei de raportare		Trimestriale cumulate				
TOTAL SECTIUNILE FUNCTIONARE + DEZVOLTARE		0	0	425.220.600	831.133.960	320.155.051	320.155.051	235.221.130	84.933.921	440.739.185	
TOTAL CHELTUIELI		0	0	425.220.600	831.133.960	320.155.051	320.155.051	235.221.130	84.933.921	440.739.185	
Partea I-a SERVICII PUBLICE GENERALE	50.02	0	0	128.520.220	374.667.400	64.862.024	64.862.024	45.562.946	19.299.078	50.111.943	
Autoritati publice si actiuni externe	51.02	0	0	51.691.070	73.393.000	43.733.868	43.733.868	24.434.790	19.299.078	36.142.221	
Autoritati executive si legislative	51.02.01	0	0	51.691.070	73.393.000	43.733.868	43.733.868	24.434.790	19.299.078	36.142.221	
Autoritati executive	51.02.01.03	0	0	51.691.070	73.393.000	43.733.868	43.733.868	24.434.790	19.299.078	36.142.221	
Alte servicii publice generale	54.02	0	0	68.211.150	284.964.400	17.138.952	17.138.952	17.138.952	0	10.061.256	
Fond de rezerva bugetara la dispozitia autoritatilor locale	54.02.05	0	0	134.870	134.870	0	0	0	0	0	
Servicii publice comunitare de evidenta a persoanelor	54.02.10	0	0	2.528.800	4.466.000	2.369.683	2.369.683	2.369.683	0	2.369.683	
Alte servicii publice generale	54.02.50	0	0	65.547.480	280.363.530	14.769.269	14.769.269	14.769.269	0	7.691.573	
Tranzactii priv ind datoria publica si imprumuturi	55.02	0	0	8.618.000	16.310.000	4.009.204	4.009.204	4.009.204	0	3.908.466	
Tranzactii privind datoria publica si imprumuturi	55.02.00	0	0	8.618.000	16.310.000	4.009.204	4.009.204	4.009.204	0	3.908.466	
Partea a II-a APARARE, ORDINE PUBLICA SI SIGURANTA NATIONALA	59.02	0	0	1.823.950	2.638.500	552.804	552.804	552.804	0	572.935	
Aparare	60.02	0	0	364.250	567.000	258.017	258.017	258.017	0	224.184	
Aparare nationala	60.02.02	0	0	364.250	567.000	258.017	258.017	258.017	0	224.184	
Ordine publica si siguranta nationala	61.02	0	0	1.459.700	2.071.500	294.787	294.787	294.787	0	348.751	
Protectie civila si protectie contra incendiilor (protectie civila nonmilitara)	61.02.05	0	0	1.358.600	1.947.400	264.398	264.398	264.398	0	319.807	
Alte cheltuieli in domeniul ordinii publice si sigurantei nationale	61.02.50	0	0	101.100	124.100	30.389	30.389	30.389	0	28.944	
Partea a III-a CHELTUIELI SOCIAL-CULTURALE	64.02	0	0	175.194.400	306.124.830	182.733.417	182.733.417	117.098.574	65.634.843	124.287.095	
Invatamant	65.02	0	0	17.522.700	22.142.000	3.725.293	3.725.293	3.686.889	38.404	5.390.757	

Denumirea indicatorilor	Cod indicator	Credite de angajament		Credite bugetare		Angajamente bugetare	Angajamente legale	Plati efectuate	Angajamente legale de platit	Cheltuieli efective
		Anuale aprobate la finele perioadei de raportare		Trimestriale cumulate						
		Anuale aprobate la finele perioadei de raportare	Trimestriale cumulate	Anuale aprobate la finele perioadei de raportare	Trimestriale cumulate					
Invatamant nedefinitibil prin nivel	65.02.07	0	0	6.851.000	3.261.700	2.803.231	2.803.231	2.764.827	38.404	4.466.373
Invatamant special	65.02.07.04	0	0	6.851.000	3.261.700	2.803.231	2.803.231	2.764.827	38.404	4.466.373
Alte cheltuieli in domeniul invatamantului	65.02.50	0	0	15.291.000	14.261.000	922.062	922.062	922.062	0	924.384
Sanatate	66.02	0	0	62.894.730	44.483.000	8.407.587	8.407.587	8.407.587	0	8.317.067
Servicii medicale in unitati sanitare cu paturi	66.02.06	0	0	62.894.730	44.483.000	8.407.587	8.407.587	8.407.587	0	8.317.067
Spitale generale	66.02.06.01	0	0	62.894.730	44.483.000	8.407.587	8.407.587	8.407.587	0	8.317.067
Cultura, recreere si religie	67.02	0	0	57.890.600	29.705.900	29.368.101	29.368.101	27.351.016	2.017.085	27.044.113
Servicii culturale	67.02.03	0	0	39.526.600	20.345.900	20.894.903	20.894.903	18.877.818	2.017.085	18.824.385
Biblioteci publice comunale, orasenesti, municipale	67.02.03.02	0	0	4.481.000	2.240.000	4.094.903	4.094.903	2.077.818	2.017.085	2.024.385
Muzee	67.02.03.03	0	0	11.360.500	6.268.500	5.637.300	5.637.300	5.637.300	0	5.637.300
Instituti publice de spectacole si concerte	67.02.03.04	0	0	20.719.100	10.184.200	9.509.500	9.509.500	9.509.500	0	9.509.500
Scoli populare de arta si meserii	67.02.03.05	0	0	1.417.000	808.000	808.000	808.000	808.000	0	808.000
Centre pentru conservarea si promovarea culturii traditionale	67.02.03.08	0	0	981.000	534.400	534.400	534.400	534.400	0	534.400
Alte servicii culturale	67.02.03.30	0	0	568.000	310.800	310.800	310.800	310.800	0	310.800
Servicii recreative si sportive	67.02.05	0	0	300.000	0	0	0	0	0	0
Tineret	67.02.05.02	0	0	300.000	0	0	0	0	0	0
Servicii religioase	67.02.06	0	0	16.764.000	8.360.000	8.219.728	8.219.728	8.219.728	0	8.219.728
Alte servicii in domeniile culturii, recreerii si religiei	67.02.50	0	0	1.300.000	1.000.000	253.470	253.470	253.470	0	0
Asigurari si asistenta sociala	68.02	0	0	163.197.500	83.482.800	141.232.436	141.232.436	77.653.082	63.579.354	83.535.158
Asistenta acordata persoanelor in varsta	68.02.04	0	0	1.783.000	1.022.000	1.655.972	1.655.972	938.769	717.203	1.001.660
Asistenta sociala in caz de boli si invaliditati	68.02.05	0	0	81.333.800	42.345.600	70.301.996	70.301.996	39.728.016	30.573.980	42.143.150
Asistenta sociala in caz de invaliditate	68.02.05.02	0	0	81.333.800	42.345.600	70.301.996	70.301.996	39.728.016	30.573.980	42.143.150
Asistenta sociala pentru familie si copii	68.02.06	0	0	55.267.700	27.133.200	48.926.663	48.926.663	24.774.217	24.152.446	27.542.712
Alte cheltuieli in domeniul asigurarilor si asistentei sociale	68.02.50	0	0	24.813.000	12.982.000	20.347.805	20.347.805	12.212.080	8.135.725	12.847.636
Alte cheltuieli in domeniul asistentei sociale	68.02.50.50	0	0	24.813.000	12.982.000	20.347.805	20.347.805	12.212.080	8.135.725	12.847.636
Partea a IV-a SERVICII SI DEZVOLTARE PUBLICA, LOCUINTE, MEDIU SI APE	68.02	0	0	2.979.320	1.035.000	0	0	0	0	0
Protectia mediului	74.02	0	0	2.979.320	1.035.000	0	0	0	0	0

Denumirea indicatorilor	Cod indicator	Credite de angajament		Credite bugetare		Angajamente bugetare	Angajamente legale	Plati efectuate	Angajamente legale de platit	Cheltuieli efective
		Anuale aprobate la finele perioadei de raportare		Trimestriale cumulate						
		Anuale aprobate la finele perioadei de raportare	Trimestriale cumulate	Anuale aprobate la finele perioadei de raportare	Trimestriale cumulate					
Reducerea si controlul poluarii	74.02.03	0	0	330.000	330.000	0	0	0	0	0
Saubritate si gestiunea deseurilor	74.02.05	0	0	2.649.320	705.000	0	0	0	0	0
Colectarea, tratarea si distrugerea deseurilor	74.02.05.02	0	0	2.649.320	705.000	0	0	0	0	0
Partea a V-a ACTIVII ECONOMICE	79.02	0	0	144.723.910	118.647.030	71.986.806	71.986.806	71.986.806	0	265.767.212
Actiuni generale economice, comerciale si de munca	80.02	0	0	7.070.000	5.020.000	3.265.524	3.265.524	3.265.524	0	3.254.599
Actiuni generale economice si comerciale	80.02.01	0	0	7.070.000	5.020.000	3.265.524	3.265.524	3.265.524	0	3.254.599
Alte cheltuieli pentru actiuni generale economice si comerciale	80.02.01.30	0	0	7.070.000	5.020.000	3.265.524	3.265.524	3.265.524	0	3.254.599
Agricultura, silvicultura, piscicultura si vanatoare	83.02	0	0	1.036.000	524.000	470.000	470.000	470.000	0	470.000
Agricultura	83.02.03	0	0	1.036.000	524.000	470.000	470.000	470.000	0	470.000
Protectia plantelor si carantina fitosanitara	83.02.03.03	0	0	1.036.000	524.000	470.000	470.000	470.000	0	470.000
Transporturi	84.02	0	0	133.351.710	111.289.430	66.437.690	66.437.690	66.437.690	0	260.229.021
Transport rutier	84.02.03	0	0	122.547.600	101.725.600	67.556.632	67.556.632	67.556.632	0	256.530.571
Drumuri si poduri	84.02.03.01	0	0	122.547.600	101.525.600	67.521.646	67.521.646	67.521.646	0	256.495.585
Transport in comun	84.02.03.02	0	0	200.000	200.000	34.986	34.986	34.986	0	34.986
Transport aerian	84.02.06	0	0	10.804.110	9.563.830	-1.118.942	-1.118.942	-1.118.942	0	3.698.450
Aviatiia civila	84.02.06.02	0	0	10.804.110	9.563.830	-1.118.942	-1.118.942	-1.118.942	0	3.698.450
Alte actiuni economice	87.02	0	0	3.266.200	1.813.600	1.813.592	1.813.592	1.813.592	0	1.813.592
Alte actiuni economice	87.02.50	0	0	3.266.200	1.813.600	1.813.592	1.813.592	1.813.592	0	1.813.592
Partea a VII-a REZERVA, EXCEDENT/DEFICIT	96.02	0	0	85.831.300	85.828.500	0	0	70.828.587	0	0
Excedent	96.02	0	0	0	0	0	0	70.828.587	0	0
Excedentul sectiunii de functionare	96.02.96	0	0	0	0	0	0	57.678.541	0	0
Excedentul sectiunii de dezvoltare	96.02.97	0	0	0	0	0	0	13.150.046	0	0
Deficit	99.02	0	0	85.831.300	85.828.500	0	0	0	0	0
Deficitul sectiunii de functionare	99.02.96	0	0	3.860.400	3.857.600	0	0	0	0	0
Deficitul sectiunii de dezvoltare	99.02.97	0	0	81.970.900	81.970.900	0	0	0	0	0
SECTIUNEA DE FUNCTIONARE		0	0	365.718.300	217.384.250	261.437.367	261.437.367	176.503.446	84.933.921	173.828.347
TOTAL CHELTUIELI		0	0	365.718.300	217.384.250	261.437.367	261.437.367	176.503.446	84.933.921	173.828.347
Partea I-a SERVICII PUBLICE GENERALE	50.02	0	0	89.054.000	49.131.500	54.386.421	54.386.421	35.087.943	19.299.078	27.868.903

Denumirea indicatorilor	Cod indicator	Credite de angajament		Credite bugetare		Angajamente bugetare	Angajamente legale	Plati efectuate	Angajamente legale de platit	Cheltuieli efective
		Credite de angajament		Credite bugetare						
		Anuale aprobate la finele perioadei de raportare	Trimestriale cumulate	Anuale aprobate la finele perioadei de raportare	Trimestriale cumulate					
Autoritati publice si actiuni externe	51.02	0	0	49.000.000	27.989.300	40.982.726	40.982.726	21.683.648	19.299.078	20.949.783
Autoritati executive si legislative	51.02.01	0	0	49.000.000	27.989.300	40.982.726	40.982.726	21.683.648	19.299.078	20.949.783
Autoritati executive	51.02.01.03	0	0	49.000.000	27.989.300	40.982.726	40.982.726	21.683.648	19.299.078	20.949.783
Alte servicii publice generale	54.02	0	0	23.744.000	12.624.200	9.394.491	9.394.491	9.394.491	0	3.010.654
Fond de rezerva bugetara la dispozitia autoritatilor locale	54.02.05	0	0	134.870	134.870	0	0	0	0	0
Servicii publice comunitare de evidenta a persoanelor	54.02.10	0	0	4.379.000	2.441.800	2.291.500	2.291.500	2.291.500	0	2.291.500
Alte servicii publice generale	54.02.50	0	0	19.230.130	10.047.530	7.102.991	7.102.991	7.102.991	0	719.154
Tranzactii privind datoria publica si imprumuturi	55.02	0	0	16.310.000	8.618.000	4.009.204	4.009.204	4.009.204	0	3.908.466
Tranzactii privind datoria publica si imprumuturi	55.02.00	0	0	16.310.000	8.618.000	4.009.204	4.009.204	4.009.204	0	3.908.466
Partea a II-a APARARE, ORDINE PUBLICA SI SIGURANTA NATIONALA	59.02	0	0	1.891.100	1.269.150	552.804	552.804	552.804	0	448.223
Aparare	60.02	0	0	563.000	360.250	258.017	258.017	258.017	0	214.270
Aparare nationala	60.02.02	0	0	563.000	360.250	258.017	258.017	258.017	0	214.270
Ordine publica si siguranta nationala	61.02	0	0	1.328.100	908.900	294.787	294.787	294.787	0	233.953
Protectie civila si protectie contra incendiilor (protectie civila nonmilitara)	61.02.05	0	0	1.241.000	844.800	264.398	264.398	264.398	0	205.009
Alte cheltuieli in domeniul ordinii publice si sigurantei nationale	61.02.50	0	0	87.100	64.100	30.389	30.389	30.389	0	28.944
Partea a III-a CHELTUIELI SOCIAL-CULTURALE	64.02	0	0	233.214.200	129.439.200	176.365.688	176.365.688	110.730.845	65.634.843	115.386.679
Invatamant	65.02	0	0	21.967.000	17.397.700	3.700.541	3.700.541	3.662.137	38.404	3.722.506
Invatamant nedefinit prin nivel	65.02.07	0	0	6.676.000	3.136.700	2.778.479	2.778.479	2.740.075	38.404	2.798.122
Invatamant special	65.02.07.04	0	0	6.676.000	3.136.700	2.778.479	2.778.479	2.740.075	38.404	2.798.122
Alte cheltuieli in domeniul invatamantului	65.02.50	0	0	15.291.000	14.261.000	922.062	922.062	922.062	0	924.364
Sanatate	66.02	0	0	4.500.000	3.000.000	2.597.485	2.597.485	2.597.485	0	2.597.485
Servicii medicale in unitati sanitare cu paturi	66.02.06	0	0	4.500.000	3.000.000	2.597.485	2.597.485	2.597.485	0	2.597.485
Spitale generale	66.02.06.01	0	0	4.500.000	3.000.000	2.597.485	2.597.485	2.597.485	0	2.597.485
Cultura, recreere si religie	67.02	0	0	56.013.000	28.008.300	28.859.931	28.859.931	26.842.846	2.017.085	26.773.874
Servicii culturale	67.02.03	0	0	38.649.000	19.648.300	20.640.203	20.640.203	18.623.118	2.017.085	18.554.146
Biblioteci publice comunale, orasenesti, municipale	67.02.03.02	0	0	4.471.000	2.230.000	4.094.903	4.094.903	2.077.818	2.017.085	2.008.846
Muzee	67.02.03.03	0	0	11.240.000	6.148.000	5.629.700	5.629.700	5.629.700	0	5.629.700

Denumirea indicatorilor	Cod indicator	Credite de angajament		Credite bugetare		Angajamente bugetare	Angajamente legale	Plati efectuate	Angajamente legate de platit	Cheltuieli efective
		Anuale aprobate la finele perioadei de raportare	Trimestriale cumulate	Anuale aprobate la finele perioadei de raportare	Trimestriale cumulate					
Instituti publice de spectacole si concerte	67.02.03.04	0	0	19.972.000	9.617.100	9.262.400	9.262.400	9.262.400	0	9.262.400
Scoli populare de arta si meserii	67.02.03.05	0	0	1.417.000	808.000	808.000	808.000	808.000	0	808.000
Centre pentru conservarea si promovarea culturii traditionale	67.02.03.08	0	0	981.000	534.400	534.400	534.400	534.400	0	534.400
Alte servicii culturale	67.02.03.30	0	0	568.000	310.800	310.800	310.800	310.800	0	310.800
Servicii recreative si sportive	67.02.05	0	0	300.000	0	0	0	0	0	0
Tineret	67.02.05.02	0	0	300.000	0	0	0	0	0	0
Servicii religioase	67.02.06	0	0	16.764.000	8.360.000	8.219.728	8.219.728	8.219.728	0	8.219.728
Alte servicii in domeniile culturii, recreerii si religiei	67.02.50	0	0	300.000	0	0	0	0	0	0
Asigurari si asistenta sociala	68.02	0	0	150.734.200	81.033.200	141.207.731	141.207.731	77.628.377	63.579.354	82.282.814
Asistenta acordata persoanelor in varsta	68.02.04	0	0	1.783.000	1.022.000	1.655.972	1.655.972	938.769	717.203	999.007
Asistenta sociala in caz de boli si invaliditati	68.02.05	0	0	72.813.000	40.620.000	70.278.146	70.278.146	39.704.166	30.573.980	41.245.358
Asistenta sociala in caz de invalisitate	68.02.05.02	0	0	72.813.000	40.620.000	70.278.146	70.278.146	39.704.166	30.573.980	41.245.358
Asistenta sociala pentru familie si copii	68.02.06	0	0	52.578.200	27.014.200	48.926.663	48.926.663	24.774.217	24.152.446	27.208.340
Alte cheltuieli in domeniul asigurarilor si asistentei sociale	68.02.50	0	0	23.560.000	12.377.000	20.346.950	20.346.950	12.211.225	8.135.725	12.840.109
Alte cheltuieli in domeniul asistentei sociale	68.02.50.50	0	0	23.560.000	12.377.000	20.346.950	20.346.950	12.211.225	8.135.725	12.840.109
Pantea a V-a ACTIUNI ECONOMICE	79.02	0	0	41.559.000	37.544.400	30.132.454	30.132.454	30.132.454	0	30.124.542
Actiuni generale economice, comerciale si de munca	80.02	0	0	7.070.000	5.020.000	3.265.524	3.265.524	3.265.524	0	3.254.599
Actiuni generale economice si comerciale	80.02.01	0	0	7.070.000	5.020.000	3.265.524	3.265.524	3.265.524	0	3.254.599
Alte cheltuieli pentru actiuni generale economice si comerciale	80.02.01.30	0	0	7.070.000	5.020.000	3.265.524	3.265.524	3.265.524	0	3.254.599
Agricultura, silvicultura, piscicultura si vanatoare	83.02	0	0	1.026.000	514.000	470.000	470.000	470.000	0	470.000
Agricultura	83.02.03	0	0	1.026.000	514.000	470.000	470.000	470.000	0	470.000
Protectia plantelor si carantina fitosanitara	83.02.03.03	0	0	1.026.000	514.000	470.000	470.000	470.000	0	470.000
Transporturi	84.02	0	0	30.200.000	30.200.000	24.586.530	24.586.530	24.586.530	0	24.589.543
Transport rutier	84.02.03	0	0	22.200.000	22.200.000	21.055.390	21.055.390	21.055.390	0	21.058.948
Drumuri si poduri	84.02.03.01	0	0	22.000.000	22.000.000	21.020.404	21.020.404	21.020.404	0	21.023.962
Transport in comun	84.02.03.02	0	0	200.000	200.000	34.986	34.986	34.986	0	34.986
Transport aerian	84.02.06	0	0	8.000.000	8.000.000	3.531.140	3.531.140	3.531.140	0	3.530.595
Aviata civila	84.02.06.02	0	0	8.000.000	8.000.000	3.531.140	3.531.140	3.531.140	0	3.530.595

Denumirea indicatorilor	Cod indicator	Credite de angajament		Credite bugetare		Angajamente bugetare	Angajamente legale	Plati efectuate	Angajamente legale de platit	Cheltuieli efective
		Anuale aprobate la finele perioadei de raportare	Trimestriale cumulate	Anuale aprobate la finele perioadei de raportare	Trimestriale cumulate					
Alte actiuni economice	87.02	0	0	3.263.000	1.810.400	1.810.400	1.810.400	1.810.400	0	1.810.400
Alte actiuni economice	87.02.50	0	0	3.263.000	1.810.400	1.810.400	1.810.400	1.810.400	0	1.810.400
Pantea a VII-a REZERVE, EXCEDENT/DEFICIT	96.02	0	0	3.860.400	3.857.600	0	0	57.678.541	0	0
Excedent	98.02	0	0	0	0	0	0	57.678.541	0	0
Excedentul sectiunii de functionare	98.02.96	0	0	0	0	0	0	57.678.541	0	0
Deficit	99.02	0	0	3.860.400	3.857.600	0	0	0	0	0
Deficitul sectiunii de functionare	99.02.96	0	0	3.860.400	3.857.600	0	0	0	0	0
SECTIUNEA DE DEZVOLTARE		0	0	465.415.660	207.836.350	58.717.684	58.717.684	58.717.684	0	266.910.838
TOTAL CHELTUIELI		0	0	465.415.660	207.836.350	58.717.684	58.717.684	58.717.684	0	266.910.838
Pantea I-a SERVICII PUBLICE GENERALE	50.02	0	0	285.613.400	79.388.720	10.495.603	10.495.603	10.495.603	0	22.243.040
Autoritati publice si actiuni externe	51.02	0	0	24.393.000	23.801.770	2.751.142	2.751.142	2.751.142	0	15.192.438
Autoritati executive si legislative	51.02.01	0	0	24.393.000	23.801.770	2.751.142	2.751.142	2.751.142	0	15.192.438
Autoritati executive	51.02.01.03	0	0	24.393.000	23.801.770	2.751.142	2.751.142	2.751.142	0	15.192.438
Alte servicii publice generale	54.02	0	0	261.220.400	55.586.950	7.744.461	7.744.461	7.744.461	0	7.050.602
Servicii publice comunitare de evidenta a persoanelor	54.02.10	0	0	87.000	87.000	78.183	78.183	78.183	0	78.183
Alte servicii publice generale	54.02.50	0	0	261.133.400	55.499.950	7.666.278	7.666.278	7.666.278	0	6.972.419
Pantea a II-a APARARE, ORDINE PUBLICA SI SIGURANTA NATIONALA	59.02	0	0	747.400	554.800	0	0	0	0	124.712
Aparare	60.02	0	0	4.000	4.000	0	0	0	0	9.914
Aparare nationala	60.02.02	0	0	4.000	4.000	0	0	0	0	9.914
Ordine publica si siguranta nationala	61.02	0	0	743.400	550.800	0	0	0	0	114.798
Protectie civila si protectie contra incendiilor (protectie civila nonmilitara)	61.02.05	0	0	706.400	513.800	0	0	0	0	114.798
Alte cheltuieli in domeniul ordinii publice si sigurantei nationale	61.02.50	0	0	37.000	37.000	0	0	0	0	0
Pantea a III-a CHELTUIELI SOCIAL-CULTURALE	64.02	0	0	72.910.630	45.755.200	6.367.729	6.367.729	6.367.729	0	8.900.416
Invatamant	65.02	0	0	175.000	125.000	24.752	24.752	24.752	0	1.668.251
Invatamant nedetinitibil prin nivel	65.02.07	0	0	175.000	125.000	24.752	24.752	24.752	0	1.668.251
Invatamant special	65.02.07.04	0	0	175.000	125.000	24.752	24.752	24.752	0	1.668.251
Sanatate	66.02	0	0	58.394.730	41.483.000	5.810.102	5.810.102	5.810.102	0	5.719.582

Denumirea indicatorilor	Cod indicator	Credite de angajament		Credite bugetare		Angajamente bugetare	Angajamente legale	Plati efectuate	Angajamente legale de platit	Cheltuieli efective
		Anuale aprobate la finele perioadei de raportare	Trimestriale cumulate	Anuale aprobate la finele perioadei de raportare	Trimestriale cumulate					
Servicii medicale in unitati sanitare cu paturi	66.02.06	0	0	56.394.730	41.483.000	5.810.102	5.810.102	5.810.102	0	5.719.582
Spitali generale	66.02.06.01	0	0	56.394.730	41.483.000	5.810.102	5.810.102	5.810.102	0	5.719.582
Cultura, recreere si religie	67.02	0	0	1.877.600	1.697.600	508.170	508.170	508.170	0	270.239
Servicii culturale	67.02.03	0	0	877.600	697.600	254.700	254.700	254.700	0	270.239
Biblioteci publice comunale, orasenesti, municipale	67.02.03.02	0	0	10.000	10.000	0	0	0	0	15.539
Muzee	67.02.03.03	0	0	120.500	120.500	7.600	7.600	7.600	0	7.600
Instituti publice de spectacole si concerte	67.02.03.04	0	0	747.100	567.100	247.100	247.100	247.100	0	247.100
Alte servicii în domeniile culturii, recreerii si religiei	67.02.50	0	0	1.000.000	1.000.000	253.470	253.470	253.470	0	0
Asigurari si asistenta sociala	68.02	0	0	12.463.300	2.449.600	24.705	24.705	24.705	0	1.242.344
Asistenta acordata persoanelor in varsta	68.02.04	0	0	0	0	0	0	0	0	2.653
Asistenta sociala in caz de boli si invaliditati	68.02.05	0	0	8.520.800	1.725.600	23.850	23.850	23.850	0	897.792
Asistenta sociala in caz de invaliditate	68.02.05.02	0	0	8.520.800	1.725.600	23.850	23.850	23.850	0	897.792
Asistenta sociala pentru familie si copii	68.02.06	0	0	2.689.500	119.000	0	0	0	0	334.372
Alte cheltuieli în domeniul asigurarilor si asistentei sociale	68.02.50	0	0	1.253.000	605.000	855	855	855	0	7.527
Alte cheltuieli în domeniul asistentei sociale	68.02.50.50	0	0	1.253.000	605.000	855	855	855	0	7.527
Panea a IV-a SERVICIILOR SI DEZVOLTARE PUBLICA, LOCUINTE, MEDIU SI APE	69.02	0	0	2.979.320	1.035.000	0	0	0	0	0
Protectia mediului	74.02	0	0	2.979.320	1.035.000	0	0	0	0	0
Reducerea si controlul poluarii	74.02.03	0	0	330.000	330.000	0	0	0	0	0
Salubritate si gestiunea deseurilor	74.02.05	0	0	2.649.320	705.000	0	0	0	0	0
Colectarea, tratarea si distrugerea deseurilor	74.02.05.02	0	0	2.649.320	705.000	0	0	0	0	0
Panea a V-a ACTIUNI ECONOMICE	79.02	0	0	103.164.910	81.102.630	41.854.352	41.854.352	41.854.352	0	235.642.670
Agricultura, silvicultura, piscicultura si vanatoare	83.02	0	0	10.000	10.000	0	0	0	0	0
Agricultura	83.02.03	0	0	10.000	10.000	0	0	0	0	0
Protectia plantelor si carantina fitosanitara	83.02.03.03	0	0	10.000	10.000	0	0	0	0	0
Transporturi	84.02	0	0	103.151.710	81.089.430	41.851.160	41.851.160	41.851.160	0	235.639.478
Transport rutier	84.02.03	0	0	100.347.600	79.525.600	46.501.242	46.501.242	46.501.242	0	235.471.623
Drumuri si poduri	84.02.03.01	0	0	100.347.600	79.525.600	46.501.242	46.501.242	46.501.242	0	235.471.623

Denumirea indicatorilor	Cod indicator	Credite de angajament		Credite bugetare		Angajamente bugetare	Angajamente legale	Plati efectuate	Angajamente legale de platit	Cheltuieli efective
		Anuale aprobate la finele perioadei de raportare		Trimestriale cumulate						
		Anuale aprobate la finele perioadei de raportare	Trimestriale cumulate	Anuale aprobate la finele perioadei de raportare	Trimestriale cumulate					
Transport aerian	84.02.06	0	0	2.804.110	1.563.830	-4.650.082	-4.650.082	-4.650.082	0	167.855
Aviata civila	84.02.06.02	0	0	2.804.110	1.563.830	-4.650.082	-4.650.082	-4.650.082	0	167.855
Alte actiuni economice	87.02	0	0	3.200	3.200	3.192	3.192	3.192	0	3.192
Alte actiuni economice	87.02.50	0	0	3.200	3.200	3.192	3.192	3.192	0	3.192
Partea a VII-a REZERVA, EXCEDENT/DEFICIT	96.02	0	0	81.970.900	81.970.900	0	0	13.150.046	0	0
Excedent	98.02	0	0	0	0	0	0	13.150.046	0	0
Excedentul sectiunii de dezvoltare	98.02.97	0	0	0	0	0	0	13.150.046	0	0
Deficit	99.02	0	0	81.970.900	81.970.900	0	0	0	0	0
Deficitul sectiunii de dezvoltare	99.02.97	0	0	81.970.900	81.970.900	0	0	0	0	0



Director executiv,  
Gabriela MITREA



CONTUL DE EXECUTIE 2C: ADMINISTRATIA LOCALA - CREDITE INTERNE - CHELTUIELI

la data de 30.06.2024

Denumirea indicatorilor	Cod indicator	Credite de angajament		Credite bugetare		Angajamente bugetare	Angajamente legale	Plati efectuate	Angajamente legale de platit	Cheltuieli efective
		Anuale aprobate la finele perioadei de raportare	Trimestriale cumulate	Anuale aprobate la finele perioadei de raportare	Trimestriale cumulate					
TOTAL SECTIUNILE FUNCTIONARE + DEZVOLTARE		0	0	126.616.240	126.616.240	3.929.873	3.929.873	3.929.873	0	23.732.885
TOTAL CHELTUIELI		0	0	126.616.240	126.616.240	3.929.873	3.929.873	3.929.873	0	23.732.885
Partea I-a SERVICII PUBLICE GENERALE	50.07	0	0	105.133.240	105.133.240	1.668.050	1.668.050	1.668.050	0	0
Alte servicii publice generale	54.07	0	0	105.133.240	105.133.240	1.668.050	1.668.050	1.668.050	0	0
Alte servicii publice generale	54.07.50	0	0	105.133.240	105.133.240	1.668.050	1.668.050	1.668.050	0	0
Partea a III-a CHELTUIELI SOCIAL-CULTURALE	64.07	0	0	21.483.000	21.483.000	2.261.823	2.261.823	2.261.823	0	0
Sanatate	66.07	0	0	21.483.000	21.483.000	2.261.823	2.261.823	2.261.823	0	0
Servicii medicale in unitati sanitare cu paturi	66.07.06	0	0	21.483.000	21.483.000	2.261.823	2.261.823	2.261.823	0	0
Spitale generale	66.07.06.01	0	0	21.483.000	21.483.000	2.261.823	2.261.823	2.261.823	0	0
Partea a V-a ACTIUNI ECONOMICE	79.07	0	0	0	0	0	0	0	0	23.732.885
Transporturi	84.07	0	0	0	0	0	0	0	0	23.732.885
Transport rutier	84.07.03	0	0	0	0	0	0	0	0	23.732.885
Drumuri si poduri	84.07.03.01	0	0	0	0	0	0	0	0	23.732.885
SECTIUNEA DE DEZVOLTARE		0	0	126.616.240	126.616.240	3.929.873	3.929.873	3.929.873	0	23.732.885
TOTAL CHELTUIELI		0	0	126.616.240	126.616.240	3.929.873	3.929.873	3.929.873	0	23.732.885
Partea I-a SERVICII PUBLICE GENERALE	50.07	0	0	105.133.240	105.133.240	1.668.050	1.668.050	1.668.050	0	0
Alte servicii publice generale	54.07	0	0	105.133.240	105.133.240	1.668.050	1.668.050	1.668.050	0	0
Alte servicii publice generale	54.07.50	0	0	105.133.240	105.133.240	1.668.050	1.668.050	1.668.050	0	0
Partea a III-a CHELTUIELI SOCIAL-CULTURALE	64.07	0	0	21.483.000	21.483.000	2.261.823	2.261.823	2.261.823	0	0
Sanatate	66.07	0	0	21.483.000	21.483.000	2.261.823	2.261.823	2.261.823	0	0
Servicii medicale in unitati sanitare cu paturi	66.07.06	0	0	21.483.000	21.483.000	2.261.823	2.261.823	2.261.823	0	0
Spitale generale	66.07.06.01	0	0	21.483.000	21.483.000	2.261.823	2.261.823	2.261.823	0	0

Denumirea indicatorilor	Cod indicator	Credite de angajament		Credite bugetare		Angajamente bugetare	Angajamente legale	Plati efectuate	Angajamente legale de platit	Cheltuieli efective
		Anuale aprobate la finele perioadei de raportare	Trimestriale cumulate	Anuale aprobate la finele perioadei de raportare	Trimestriale cumulate					
		Partea a V-a ACTIUNI ECONOMICE	79.07	0	0					
Transporturi	84.07	0	0	0	0	0	0	0	0	23.732.885
Transport rutier	84.07.03	0	0	0	0	0	0	0	0	23.732.885
Drumuri si poduri	84.07.03.01	0	0	0	0	0	0	0	0	23.732.885



Director executiv ,  
Gabriela MITREA

CONTUL DE EXECUTIE 2D: ADMINISTRATIA LOCALA - FONDURI EXTERNE NERAMBURSABILE - VENITURI

la data de 30.06.2024

Denumirea indicatorilor	Cod indicator	Prevederi bugetare		Drepturi constatate			Incasari realizate	Stingeri pe altele decat incasari	Drepturi constatate de incasat
		anuale aprobate la finele perioadei de raportare	trimestriale cumulate	Total, din care:	din anii precedenti	din anul curent			
TOTAL SECTIUNILE FUNCTIONARE+DEZVOLTARE		2.586.220	2.586.220	1.530.064	0	1.530.064	1.530.064	0	0
TOTAL VENITURI		2.586.220	2.586.220	1.530.064	0	1.530.064	1.530.064	0	0
I. VENITURI CURENTE		387.930	387.930	2.020.193	0	2.020.193	2.020.193	0	0
C. VENITURI NEFISCALE		387.930	387.930	2.020.193	0	2.020.193	2.020.193	0	0
C2. VANZARI DE BUNURI SI SERVICII		387.930	387.930	2.020.193	0	2.020.193	2.020.193	0	0
Incasari din rambursarea imprumuturilor acordate	40.08	0	0	1.791.838	0	1.791.838	1.791.838	0	0
Sume utilizate din excedentul anului precedent pentru efectuarea de cheltuieli	40.08.15	0	0	1.791.838	0	1.791.838	1.791.838	0	0
Sume utilizate de administratiile locale din excedentul anului precedent pentru sectiunea de dezvoltare	40.08.15.02	0	0	1.791.838	0	1.791.838	1.791.838	0	0
Subventii de la bugetul de stat	42.08	387.930	387.930	228.355	0	228.355	228.355	0	0
Cofinantare publica acordata in cadrul Mecanismelor financiare Spatiu Economic European si Norvegian 2014-2021	42.08.75	387.930	387.930	228.355	0	228.355	228.355	0	0
IV. SUBVENTII		2.198.290	2.198.290	-480.129	0	-480.129	-480.129	0	0
Sume primite de la UE/alti donatori in contul platilor efectuate si prefinantari aferente cadrului financiar 2014-2020	48.08	2.198.290	2.198.290	-480.129	0	-480.129	-480.129	0	0
Mecanismele financiare Spatiu Economic European si Norvegian 2014 - 2021	48.08.31	2.198.290	2.198.290	-480.129	0	-480.129	-480.129	0	0
Prefinantare	48.08.31.03	2.198.290	2.198.290	-480.129	0	-480.129	-480.129	0	0
SECTIUNEA DE DEZVOLTARE		2.586.220	2.586.220	1.530.064	0	1.530.064	1.530.064	0	0
TOTAL VENITURI		2.586.220	2.586.220	1.530.064	0	1.530.064	1.530.064	0	0
I. VENITURI CURENTE		387.930	387.930	2.020.193	0	2.020.193	2.020.193	0	0
C. VENITURI NEFISCALE		387.930	387.930	2.020.193	0	2.020.193	2.020.193	0	0

Denumirea indicatorilor	Cod indicator	Prevederi bugetare		Drepturi constatate		Incasari realizate	Singeri pe alte cai decat incasari	Drepturi constatate de incasat
		anuale aprobate la finele perioadei de raportare	trimestriale cumulate	Total, din care:	din anii precedenti			
C2. VANZARI DE BUNURI SI SERVICII		387.930	387.930	2.020.193	0	2.020.193	0	0
Incasari din rambursarea imprumuturilor acordate	40.08	0	0	1.791.838	0	1.791.838	0	0
Sume utilizate din excedentul anului precedent pentru efectuarea de cheltuieli	40.08.15	0	0	1.791.838	0	1.791.838	0	0
Sume utilizate de administratiile locale din excedentul anului precedent pentru sectiunea de dezvoltare	40.08.15.02	0	0	1.791.838	0	1.791.838	0	0
Subventii de la bugetul de stat	42.08	387.930	387.930	228.355	0	228.355	0	0
Cofinantare publica acordata in cadrul Mecanismelor financiare Spatiu Economic European si Norvegian 2014-2021	42.08.75	387.930	387.930	228.355	0	228.355	0	0
IV. SUBVENTII		2.198.290	2.198.290	-490.129	0	-490.129	0	0
Sume primite de la UE/alti donatori in contul platilor efectuate si prefinantari aferente cadrului financiar 2014-2020	48.08	2.198.290	2.198.290	-490.129	0	-490.129	0	0
Mecanismele financiare Spatiul Economic European si Norvegian 2014 - 2021	48.08.31	2.198.290	2.198.290	-490.129	0	-490.129	0	0
Prefinantare	48.08.31.03	2.198.290	2.198.290	-490.129	0	-490.129	0	0



Director executiv ,  
Gabriela MITREA

CONTUL DE EXECUTIE 2D: ADMINISTRATIA LOCALA - FONDURI EXTERNE NERAMBURSABILE - CHELTUIELI

la data de 30.06.2024

Denumirea indicatorilor	Cod indicator	Credite de angajament		Credite bugetare		Angajamen bugetare	Angajamen legale	Plati efectuate	Angajamen legale de platit	Cheltuieli efective
		Anuale aprobate la finele perioadei de raportare	Trimestriale cumulate	Anuale aprobate la finele perioadei de raportare	Trimestriale cumulate					
TOTAL SECTIUNILE FUNCTIONARE + DEZVOLTARE		0	0	2.586.224	2.586.224	1.530.064	1.530.064	1.530.064	0	1.359.304
TOTAL CHELTUIELI		0	0	2.586.224	2.586.224	1.530.064	1.530.064	1.530.064	0	1.359.304
Partea I-a SERVICII PUBLICE GENERALE	50.08	0	0	46.224	46.224	34.806	34.806	34.806	0	34.806
Alte servicii publice generale	54.08	0	0	46.224	46.224	34.806	34.806	34.806	0	34.806
Alte servicii publice generale	54.08.50	0	0	46.224	46.224	34.806	34.806	34.806	0	34.806
Partea a III-a CHELTUIELI SOCIAL-CULTURALE	64.08	0	0	2.540.000	2.540.000	1.495.258	1.495.258	1.495.258	0	1.324.498
Asigurari si asistenta sociala	68.08	0	0	2.540.000	2.540.000	1.495.258	1.495.258	1.495.258	0	1.324.498
Asistenta sociala pentru familie si copii	68.08.06	0	0	2.540.000	2.540.000	1.495.258	1.495.258	1.495.258	0	1.324.498
Partea a VI-a REZERVE, EXCEDENT/DEFICIT	96.08	0	0	4	4	0	0	0	0	0
Deficit	99.08	0	0	4	4	0	0	0	0	0
Deficitul sectiunii de dezvoltare	99.08.97	0	0	4	4	0	0	0	0	0
SECTIUNEA DE DEZVOLTARE		0	0	2.586.224	2.586.224	1.530.064	1.530.064	1.530.064	0	1.359.304
TOTAL CHELTUIELI		0	0	2.586.224	2.586.224	1.530.064	1.530.064	1.530.064	0	1.359.304
Partea I-a SERVICII PUBLICE GENERALE	50.08	0	0	46.224	46.224	34.806	34.806	34.806	0	34.806
Alte servicii publice generale	54.08	0	0	46.224	46.224	34.806	34.806	34.806	0	34.806
Alte servicii publice generale	54.08.50	0	0	46.224	46.224	34.806	34.806	34.806	0	34.806
Partea a III-a CHELTUIELI SOCIAL-CULTURALE	64.08	0	0	2.540.000	2.540.000	1.495.258	1.495.258	1.495.258	0	1.324.498
Asigurari si asistenta sociala	68.08	0	0	2.540.000	2.540.000	1.495.258	1.495.258	1.495.258	0	1.324.498
Asistenta sociala pentru familie si copii	68.08.06	0	0	2.540.000	2.540.000	1.495.258	1.495.258	1.495.258	0	1.324.498
Partea a VI-a REZERVE, EXCEDENT/DEFICIT	96.08	0	0	4	4	0	0	0	0	0

Denumirea indicatorilor	Cod indicator	Credite de angajament		Credite bugetare		Angajamen bugetare	Angajamen legale	Plati efectuate	Angajamen legale de platit	Cheltuieli efective
		Anuale aprobate la finele perioadei de raportare	Trimestriale cumulate	Anuale aprobate la finele perioadei de raportare	Trimestriale cumulate					
Deficit	99.08	0	0	4	4	0	0	0	0	0
Deficitul sectiunii de dezvoltare	99.08.97	0	0	4	4	0	0	0	0	0



Director executiv,  
Gabriela MITREA

.....

CONTUL DE EXECUTIE 2E: ADMINISTRATIA LOCALA - ACTIVITATI FINANTATE INTEGRAL DIN VENITURI PROPRII - VENITURI

la data de 30.06.2024

Denumirea indicatorilor	Cod indicator	Prevederi bugetare		Drepturi constatate			Incasari realizate	Slingsri pe alle cai decat incasari	Drepturi constatate de incasat
		anuale aprobate la finele perioadei de raportare	trimestriale cumulate	Total, din care:	din anii precedentii	din anul curent			
TOTAL SECTIUNILE FUNCTIONARE+DEZVOLTARE		524.284.800	270.001.300	280.865.296	18.286.992	262.578.304	268.997.942	0	11.867.354
TOTAL VENITURI		524.284.800	270.001.300	280.865.296	18.286.992	262.578.304	268.997.942	0	11.867.354
I. VENITURI CURENTE		299.691.000	153.704.000	171.073.445	12.632.485	158.440.960	159.206.091	0	11.867.354
C. VENITURI NEFISCALE		299.691.000	153.704.000	171.073.445	12.632.485	158.440.960	159.206.091	0	11.867.354
C1. VENITURI DIN PROPRIETATE		189.000	97.000	34.019	18.599	15.420	34.019	0	0
Venituri din proprietate	30.10	189.000	97.000	34.019	18.599	15.420	34.019	0	0
Venituri din concesiuni si inchirieri	30.10.05	180.000	92.000	34.019	18.599	15.420	34.019	0	0
Alte venituri din concesiuni si inchirieri de catre institutiile publice	30.10.05.30	180.000	92.000	34.019	18.599	15.420	34.019	0	0
Alte venituri din proprietate	30.10.50	9.000	5.000	0	0	0	0	0	0
C2. VANZARI DE BUNURI SI SERVICII		299.502.000	153.607.000	171.039.426	12.613.886	158.425.540	159.172.072	0	11.867.354
Venituri din prestari de servicii si alte activitati	33.10	299.502.000	153.607.000	170.907.177	12.584.637	158.322.540	159.039.823	0	11.867.354
Venituri din prestari de servicii	33.10.06	4.390.000	2.220.000	3.107.080	209.798	2.897.342	2.640.292	0	466.788
Venituri din organizarea de cursuri de calificare si converste profesionale, specializare si perfectionare	33.10.17	108.000	54.000	15.400	0	15.400	15.400	0	0
Venituri din serbari si spectacole scolare, manifestari culturale, artistice si sportive	33.10.19	45.000	22.000	26.591	0	26.591	26.591	0	0
Venituri din contractele incheiate cu casele de asigurari sociale de sanatate	33.10.21	227.600.000	116.834.000	136.578.157	11.522.625	125.055.532	125.894.812	0	10.893.345
Venituri din contractele incheiate cu directiile de sanatate publica din sume alocate de la bugetul de stat	33.10.30	56.509.000	29.920.000	26.066.161	8.850	26.057.311	26.057.311	0	8.850
Venituri din contractele incheiate cu institutiile de medicina legala	33.10.32	6.584.000	3.325.000	3.310.000	0	3.310.000	3.310.000	0	0
Alte venituri din prestari de servicii si alte activitati	33.10.50	2.266.000	1.232.000	1.803.788	843.424	960.364	1.095.417	0	708.371
Transferuri voluntare, altele decat subventiile	37.10	0	0	132.249	29.249	103.000	132.249	0	0

Denumirea indicatorilor	Cod indicator	Prevederi bugetare		Drepturi constatate			Incasari realizate	Singeri pe alte cai decat incasari	Drepturi constatate de incasat
		anuale aprobate la finele perioadei de raportare	trimestriale cumulate	Total, din care:	din anii precedenti	din anul curent			
Donatii si sponsori	37.10.01	0	0	132.249	29.249	103.000	132.249	0	0
<b>III. VENITURI DIN CAPITAL</b>		0	0	4.004.624	0	4.004.624	4.004.624	0	0
Venituri din valorificarea unor bunuri	39.10	0	0	4.624	0	4.624	4.624	0	0
Venituri din valorificarea unor bunuri ale institutiilor publice	39.10.01	0	0	4.624	0	4.624	4.624	0	0
Incasari din rambursarea imprumuturilor acordate	40.10	0	0	4.000.000	0	4.000.000	4.000.000	0	0
Sume utilizate din excedentul anului precedent pentru efectuarea de cheltuieli	40.10.15	0	0	4.000.000	0	4.000.000	4.000.000	0	0
Sume utilizate de administratiile locale din excedentul anului precedent pentru sectiunea de functionare	40.10.15.01	0	0	3.000.000	0	3.000.000	3.000.000	0	0
Sume utilizate de administratiile locale din excedentul anului precedent pentru sectiunea de dezvoltare	40.10.15.02	0	0	1.000.000	0	1.000.000	1.000.000	0	0
<b>SUBVENTII DE LA ALTE NIVELE ALE ADMINISTRATIEI PUBLICE</b>		224.593.800	116.297.300	102.560.470	5.654.507	96.905.963	102.560.470	0	0
Subventii de la alte administratii	43.10	224.593.800	116.297.300	102.560.470	5.654.507	96.905.963	102.560.470	0	0
Subventii pentru institutii publice	43.10.09	42.846.000	22.184.500	21.117.200	0	21.117.200	21.117.200	0	0
Subventii de la bugetele locale pentru finantarea cheltuielilor curente in domeniul sanatatii	43.10.10	4.500.000	3.000.000	2.597.485	0	2.597.485	2.597.485	0	0
Subventii de la bugetul local pentru finantarea cheltuielilor de capital din domeniul sanatatii	43.10.14	22.380.000	11.030.000	5.715.726	0	5.715.726	5.715.726	0	0
Subventii pentru institutii publice destinate sectiunii de dezvoltare	43.10.19	967.800	787.800	336.075	0	336.075	336.075	0	0
Subventii din bugetul Fondului national unic de asigurari sociale de sanatate pentru acoperirea cresterilor salariale	43.10.33	153.900.000	79.295.000	72.793.984	5.654.507	67.139.477	72.793.984	0	0
Alte sume primite de la UE	46.10	0	0	3.226.757	0	3.226.757	3.226.757	0	0
Alte sume primite si fonduri de la Uniunea Europeana pentru programele operationale finantate din cadrul financiar 2014-2020	46.10.04	0	0	3.226.757	0	3.226.757	3.226.757	0	0
<b>SECTIUNEA DE FUNCTIONARE</b>		500.937.000	258.183.500	270.562.114	18.286.992	252.295.122	258.183.500	0	11.867.354
<b>TOTAL VENITURI</b>		500.937.000	258.183.500	270.562.114	18.286.992	252.295.122	258.183.500	0	11.867.354
<b>I. VENITURI CURENTE</b>		299.691.000	153.704.000	171.073.445	12.632.485	158.440.960	159.206.091	0	11.867.354
<b>C. VENITURI NEFIISCALE</b>		299.691.000	153.704.000	171.073.445	12.632.485	158.440.960	159.206.091	0	11.867.354
<b>C1. VENITURI DIN PROPRIETATE</b>		189.000	97.000	34.019	18.599	15.420	34.019	0	0
Venituri din proprietate	30.10	189.000	97.000	34.019	18.599	15.420	34.019	0	0



Denumirea indicatorilor	Cod indicator	Prevederi bugetare		Drepturi constatate		Incasari realizate	Singeri pe alte cai decat incasari	Drepturi constatate de incasat
		anuale aprobate la finele perioadei de raportare	trimestriale cumulate	Total, din care:	din anii precedenti			
Venituri din concesiuni si inchirieri	30.10.05	180.000	92.000	34.019	18.599	34.019	0	0
Alte venituri din concesiuni si inchirieri de catre institutiile publice	30.10.05.30	180.000	92.000	34.019	18.599	34.019	0	0
Alte venituri din proprietate	30.10.50	9.000	5.000	0	0	0	0	0
<b>C2. VANZARI DE BUNURI SI SERVICII</b>		299.502.000	153.607.000	171.039.426	12.613.886	159.172.072	0	11.867.354
Venituri din prestari de servicii si alte activitati	33.10	299.502.000	153.607.000	170.907.177	12.584.637	159.039.823	0	11.867.354
Venituri din prestari de servicii	33.10.08	4.390.000	2.220.000	3.107.080	209.738	2.640.292	0	466.788
Venituri din organizarea de cursuri de calificare si conversie profesionala, specializare si perfectionare	33.10.17	108.000	54.000	15.400	0	15.400	0	0
Venituri din serbari si spectacole scolare, manifestari culturale, artistice si sportive	33.10.19	45.000	22.000	26.591	0	26.591	0	0
Venituri din contractele incheiate cu casele de asigurari sociale de sanatate	33.10.21	227.600.000	116.834.000	136.578.157	11.522.625	125.055.532	0	10.685.345
Venituri din contractele incheiate cu directiile de sanatate publica din sume alocate de la bugetul de stat	33.10.30	58.509.000	29.920.000	26.066.161	8.850	26.057.311	0	8.850
Venituri din contractele incheiate cu institutiile de medicina legala	33.10.32	6.584.000	3.325.000	3.310.000	0	3.310.000	0	0
Alte venituri din prestari de servicii si alte activitati	33.10.50	2.266.000	1.232.000	1.803.788	843.424	1.095.417	0	708.371
Transferuri voluntare, altele decat subventiile	37.10	0	0	132.249	29.249	132.249	0	0
Donatii si sponsorizari	37.10.01	0	0	132.249	29.249	132.249	0	0
<b>II. VENITURI DIN CAPITAL</b>		0	0	3.000.000	0	3.000.000	0	0
Incasari din rambursarea imprumuturilor acordate	40.10	0	0	3.000.000	0	3.000.000	0	0
Sume utilizate din excedentul anului precedent pentru efectuarea de cheltuieli	40.10.15	0	0	3.000.000	0	3.000.000	0	0
Sume utilizate de administratiile locale din excedentul anului precedent pentru sectiunea de functionare	40.10.15.01	0	0	3.000.000	0	3.000.000	0	0
<b>SUBVENTII DE LA ALTE NIVELE ALE ADMINISTRATIEI PUBLICE</b>		201.246.000	104.479.500	96.508.669	5.654.507	96.508.669	0	0
Subventii de la alte administratii	43.10	201.246.000	104.479.500	96.508.669	5.654.507	96.508.669	0	0
Subventii pentru institutiile publice	43.10.09	42.846.000	22.184.500	21.117.200	0	21.117.200	0	0
Subventii de la bugetele locale pentru finantarea cheltuielilor curente in domeniul sanatatii	43.10.10	4.500.000	3.000.000	2.597.485	0	2.597.485	0	0

Denumirea indicatorilor	Cod indicator	Prevederi bugetare		Drepturi constatate		Incasari realizate	Stingeri pe alte cai decat incasari	Drepturi constatate de incasat
		anuale aprobate la finele perioadei de raportare	trimestriale cumulate	Total, din care:	din anii precedenti			
Subventii din bugetul Fondului national unic de asigurari sociale de sanatate pentru acoperirea cresterilor salariale	43.10.33	153.900.000	79.295.000	72.793.984	5.654.507	72.793.984	0	0
SECTIUNEA DE DEZVOLTARE		23.347.800	11.817.800	10.283.182	0	10.283.182	0	0
TOTAL VENITURI		23.347.800	11.817.800	10.283.182	0	10.283.182	0	0
II. VENITURI DIN CAPITAL		0	0	1.004.624	0	1.004.624	0	0
Venituri din valorificarea unor bunuri	39.10	0	0	4.624	0	4.624	0	0
Venituri din valorificarea unor bunuri ale institutiilor publice	39.10.01	0	0	4.624	0	4.624	0	0
Incasari din rambursarea imprumuturilor acordate	40.10	0	0	1.000.000	0	1.000.000	0	0
Sume utilizate din excedentul anului precedent pentru efectuarea de cheltuieli	40.10.15	0	0	1.000.000	0	1.000.000	0	0
Sume utilizate de administratiile locale din excedentul anului precedent pentru sectiunea de dezvoltare	40.10.15.02	0	0	1.000.000	0	1.000.000	0	0
SUBVENTII DE LA ALTE NIVELE ALE ADMINISTRATIEI PUBLICE		23.347.800	11.817.800	6.051.801	0	6.051.801	0	0
Subventii de la alte administratii	43.10	23.347.800	11.817.800	6.051.801	0	6.051.801	0	0
Subventii de la bugetul local pentru finantarea cheltuielilor de capital din domeniul sanatatii	43.10.14	22.380.000	11.030.000	5.715.726	0	5.715.726	0	0
Subventii pentru institutii publice destinate sectiunii de dezvoltare	43.10.19	967.800	767.800	336.075	0	336.075	0	0
Alte sume primite de la UE	46.10	0	0	3.226.757	0	3.226.757	0	0
Alte sume primite si fonduri de la Uniunea Europeana pentru programele operationale finantate din cadrul financiar 2014-2020	46.10.04	0	0	3.226.757	0	3.226.757	0	0



Director executiv,  
Gabriela MITREA

CONTUL DE EXECUTIE 2E: ADMINISTRATIA LOCALA - ACTIVITATI FINANTATE INTEGRAL DIN VENITURI PROPRII - CHELTUIELI

la data de 30.06.2024

Denumirea indicatorilor	Cod indicator	Credite de angajament		Credite bugetare		Angajamente bugetare	Angajamente legale	Plati efectuate	Angajamente legale de platit	Cheltuieli efective
		Anuale aprobate la finele perioadei de raportare	Trimestriale cumulate	Anuale aprobate la finele perioadei de raportare	Trimestriale cumulate					
TOTAL SECTIUNILE FUNCTIONARE + DEZVOLTARE		0	0	555.284.800	298.290.300	402.513.962	402.513.962	227.773.074	174.740.888	236.959.784
TOTAL CHELTUIELI		0	0	555.284.800	298.290.300	402.513.962	402.513.962	227.773.074	174.740.888	236.959.784
Partea I-a SERVICII PUBLICE GENERALE	50.10	0	0	4.646.000	2.528.800	4.484.265	4.484.265	2.267.155	2.217.110	2.263.021
Alte servicii publice generale	54.10	0	0	4.646.000	2.528.800	4.484.265	4.484.265	2.267.155	2.217.110	2.263.021
Servicii publice comunitare de evlcenta a persoanelor	54.10.10	0	0	4.646.000	2.528.800	4.484.265	4.484.265	2.267.155	2.217.110	2.263.021
Partea a II-a CHELTUIELI SOCIAL-CULTURALE	64.10	0	0	546.256.600	293.383.900	394.319.850	394.319.850	223.687.257	170.632.593	232.801.979
Sanatate	66.10	0	0	510.193.000	274.800.000	362.463.112	362.463.112	208.710.754	153.752.358	217.540.338
Servicii medicale in unitati sanitare cu paturi	66.10.06	0	0	510.193.000	274.800.000	362.463.112	362.463.112	208.710.754	153.752.358	217.540.338
Spitale generale	66.10.06.01	0	0	510.193.000	274.800.000	362.463.112	362.463.112	208.710.754	153.752.358	217.540.338
Cultura, recreere si religie	67.10	0	0	35.955.600	18.529.900	31.856.725	31.856.725	14.976.490	16.880.235	15.281.628
Servicii culturale	67.10.03	0	0	35.955.600	18.529.900	31.856.725	31.856.725	14.976.490	16.880.235	15.281.628
Muzee	67.10.03.03	0	0	12.060.500	6.656.500	10.725.526	10.725.526	5.198.157	5.527.369	5.360.196
Instituti publice de spectacole si concerte	67.10.03.04	0	0	20.889.100	10.204.200	18.277.412	18.277.412	8.216.695	10.060.717	8.280.728
Scoll populare de arta si meserii	67.10.03.05	0	0	1.452.000	623.000	1.403.552	1.403.552	789.951	613.601	837.420
Edituri	67.10.03.11	0	0	573.000	311.800	311.800	311.800	300.124	232.613	306.422
Alte servicii culturale	67.10.03.30	0	0	981.000	534.400	917.498	917.498	471.563	445.935	476.862
Asigurari si asistenta sociala	68.10	0	0	108.000	54.000	13	13	13	0	13
Alte cheltuieli in domeniul asigurarilor si asistentei sociale	68.10.50	0	0	108.000	54.000	13	13	13	0	13
Alte cheltuieli in domeniul asistentei sociale	68.10.50.50	0	0	108.000	54.000	13	13	13	0	13
Partea a V-a ACTIVITATI ECONOMICE	79.10	0	0	4.382.200	2.377.600	3.709.847	3.709.847	1.818.662	1.891.185	1.894.784
Agricultura, silvicultura, piscicultura si vanatoare	83.10	0	0	1.116.000	564.000	932.217	932.217	487.655	444.562	504.506
Agricultura	83.10.03	0	0	1.116.000	564.000	932.217	932.217	487.655	444.562	504.506

Denumirea indicatorilor	Cod indicator	Credite de angajament		Credite bugetare		Angajamente bugetare	Angajamente legale	Plati efectuate	Angajamente legale de platit	Cheltuieli efective
		Anuale aprobate la finele perioadei de raportare	Trimestriale cumulate	Anuale aprobate la finele perioadei de raportare	Trimestriale cumulate					
Alte cheltuieli in domeniul agriculturii	83.10.03.30	0	0	1.116.000	564.000	932.217	932.217	487.655	444.562	504.506
Alte actiuni economice	87.10	0	0	3.266.200	1.813.600	2.777.630	2.777.630	1.331.007	1.446.623	1.390.278
Alte actiuni economice	87.10.50	0	0	3.266.200	1.813.600	2.777.630	2.777.630	1.331.007	1.446.623	1.390.278
Partea a VII-a REZERVA, EXCEDENT/DEFICIT	96.10	0	0	31.000.000	28.289.000	0	0	41.224.868	0	0
Excedent	98.10	0	0	0	0	0	0	41.224.868	0	0
Excedentul sectiunii de functionare	98.10.96	0	0	0	0	0	0	36.416.407	0	0
Excedentul sectiunii de dezvoltare	98.10.97	0	0	0	0	0	0	4.808.461	0	0
Deficit	99.10	0	0	31.000.000	28.289.000	0	0	0	0	0
Deficitul sectiunii de functionare	99.10.96	0	0	25.793.000	25.793.000	0	0	0	0	0
Deficitul sectiunii de dezvoltare	99.10.97	0	0	5.207.000	2.496.000	0	0	0	0	0
SECTIUNEA DE FUNCTIONARE		0	0	526.730.000	283.976.500	397.039.241	397.039.241	222.298.353	174.740.888	225.625.045
TOTAL CHELTUIELI		0	0	526.730.000	283.976.500	397.039.241	397.039.241	222.298.353	174.740.888	225.625.045
Partea I-a SERVICII PUBLICE GENERALE	50.10	0	0	4.559.000	2.441.800	4.406.082	4.406.082	2.188.972	2.217.110	2.248.404
Alte servicii publice generale	54.10	0	0	4.559.000	2.441.800	4.406.082	4.406.082	2.188.972	2.217.110	2.248.404
Servicii publice comunitare de evidenta a persoanelor	54.10.10	0	0	4.559.000	2.441.800	4.406.082	4.406.082	2.188.972	2.217.110	2.248.404
Partea a III-a CHELTUIELI SOCIAL-CULTURALE	64.10	0	0	517.802.000	279.170.300	388.926.504	388.926.504	218.293.911	170.632.593	221.536.664
Sanatale	66.10	0	0	482.606.000	261.274.000	357.320.165	357.320.165	203.567.807	153.752.358	206.490.240
Servicii medicale in unitati sanitare cu paturi	66.10.06	0	0	482.606.000	261.274.000	357.320.165	357.320.165	203.567.807	153.752.358	206.490.240
Spitale generale	66.10.06.01	0	0	482.606.000	261.274.000	357.320.165	357.320.165	203.567.807	153.752.358	206.490.240
Cultura, recreere si religie	67.10	0	0	35.088.000	17.842.300	31.606.326	31.606.326	14.726.091	16.880.235	15.046.411
Servicii culturale	67.10.03	0	0	35.088.000	17.842.300	31.606.326	31.606.326	14.726.091	16.880.235	15.046.411
Muzee	67.10.03.03	0	0	11.940.000	6.536.000	10.718.980	10.718.980	5.191.611	5.527.369	5.263.095
Instituti publice de spectacole si concerte	67.10.03.04	0	0	20.142.000	9.637.100	18.033.559	18.033.559	7.972.842	10.060.717	8.163.230
Scoli populare de arta si meserii	67.10.03.05	0	0	1.452.000	823.000	1.403.552	1.403.552	789.951	613.601	837.420
Edituri	67.10.03.11	0	0	573.000	311.800	532.737	532.737	300.124	232.613	306.422
Alte servicii culturale	67.10.03.30	0	0	981.000	534.400	917.498	917.498	471.563	445.935	476.244
Asiguran si asistenta sociala	68.10	0	0	108.000	54.000	13	13	13	0	13
Alte cheltuieli in domeniul asigurarilor si asistentei sociale	68.10.50	0	0	108.000	54.000	13	13	13	0	13

Denumirea indicatorilor	Cod indicator	Credite de angajament		Credite bugetare		Angajamente bugetare	Angajamente legale	Plati efectuate	Angajamente legale de platit	Cheltuieli efective
		Anuale aprobate la finele perioadei de raportare	Trimestriale cumulate	Anuale aprobate la finele perioadei de raportare	Trimestriale cumulate					
Alte cheltuieli in domeniul asistentei sociale	68.10.50.50	0	0	108.000	54.000	13	13	13	0	13
Partea a V-a ACTIUNI ECONOMICE	79.10	0	0	4.369.000	2.364.400	3.708.655	3.708.655	1.815.470	1.891.185	1.898.977
Agricultura, silvicultura, piscicultura si vanatoare	83.10	0	0	1.106.000	554.000	932.217	932.217	487.655	444.562	504.506
Agricultura	83.10.03	0	0	1.106.000	554.000	932.217	932.217	487.655	444.562	504.506
Alte cheltuieli in domeniul agriculturii	83.10.03.30	0	0	1.106.000	554.000	932.217	932.217	487.655	444.562	504.506
Alte actiuni economice	87.10	0	0	3.263.000	1.810.400	2.774.438	2.774.438	1.327.815	1.446.623	1.385.471
Alte actiuni economice	87.10.50	0	0	3.263.000	1.810.400	2.774.438	2.774.438	1.327.815	1.446.623	1.385.471
Partea a VII-a REZERVE, EXCEDENT/DEFICIT	96.10	0	0	25.793.000	25.793.000	0	0	36.416.407	0	0
Excedent	98.10	0	0	0	0	0	0	36.416.407	0	0
Excedentul sectiunii de functionare	98.10.96	0	0	0	0	0	0	36.416.407	0	0
Deficit	99.10	0	0	25.793.000	25.793.000	0	0	0	0	0
Deficitul sectiunii de functionare	99.10.96	0	0	25.793.000	25.793.000	0	0	0	0	0
SECTIUNEA DE DEZVOLTARE		0	0	28.554.800	14.313.800	5.474.721	5.474.721	5.474.721	0	11.334.739
TOTAL CHELTUIELI		0	0	28.554.800	14.313.800	5.474.721	5.474.721	5.474.721	0	11.334.739
Partea I-a SERVICII PUBLICE GENERALE	50.10	0	0	87.000	87.000	78.183	78.183	78.183	0	14.617
Alte servicii publice generale	54.10	0	0	87.000	87.000	78.183	78.183	78.183	0	14.617
Servicii publice comunitare de evidenta a persoanelor	54.10.10	0	0	87.000	87.000	78.183	78.183	78.183	0	14.617
Partea a III-a CHELTUIELI SOCIAL-CULTURALE	64.10	0	0	28.454.600	14.213.600	5.393.346	5.393.346	5.393.346	0	11.265.315
Sanatare	66.10	0	0	27.587.000	13.526.000	5.142.947	5.142.947	5.142.947	0	11.050.098
Servicii medicale in unitati sanitare cu paturi	66.10.06	0	0	27.587.000	13.526.000	5.142.947	5.142.947	5.142.947	0	11.050.098
Spitale generale	66.10.06.01	0	0	27.587.000	13.526.000	5.142.947	5.142.947	5.142.947	0	11.050.098
Cultura, recreere si religie	67.10	0	0	867.600	687.600	250.399	250.399	250.399	0	215.217
Servicii culturale	67.10.03	0	0	867.600	687.600	250.399	250.399	250.399	0	215.217
Muzee	67.10.03.03	0	0	120.500	120.500	6.546	6.546	6.546	0	97.101
Instituti publice de spectacole si concerte	67.10.03.04	0	0	747.100	567.100	243.853	243.853	243.853	0	117.488
Alte servicii culturale	67.10.03.30	0	0	0	0	0	0	0	0	618
Partea a V-a ACTIUNI ECONOMICE	79.10	0	0	13.200	13.200	3.192	3.192	3.192	0	54.807
Agricultura, silvicultura, piscicultura si vanatoare	83.10	0	0	10.000	10.000	0	0	0	0	0

Denumirea indicatorilor	Cod indicator	Credite de angajament		Credite bugetare			Angajamente bugetare	Angajamente legale	Plati efectuate	Angajamente legale de platit	Cheltuieli efective
		Anuale aprobate la finele perioadei de raportare	Trimestriale cumulate	Anuale aprobate la finele perioadei de raportare	Trimestriale cumulate						
Agricultura	83.10.03	0	0	10.000	10.000	0	0	0	0	0	0
Alte cheltuieli in domeniul agriculturii	83.10.03.30	0	0	10.000	10.000	0	0	0	0	0	0
Alte actiuni economice	87.10	0	0	3.200	3.200	3.192	3.192	3.192	3.192	0	54.807
Alte actiuni economice	87.10.50	0	0	3.200	3.200	3.192	3.192	3.192	3.192	0	54.807
Partea a VII-a REZERVE, EXCEDENT/DEFICIT	96.10	0	0	5.207.000	2.496.000	0	0	4.808.461	4.808.461	0	0
Excedent	98.10	0	0	0	0	0	0	4.808.461	4.808.461	0	0
Excedentul sectiunii de dezvoltare	98.10.97	0	0	0	0	0	0	4.808.461	4.808.461	0	0
Deficit	99.10	0	0	5.207.000	2.496.000	0	0	0	0	0	0
Deficitul sectiunii de dezvoltare	99.10.97	0	0	5.207.000	2.496.000	0	0	0	0	0	0



Director executiv,  
Gabriela MITREA

## BALANTA SINTETICA

Simbol	Denumire	Sold initial		Rulaje precedente		Rulaje luna		Total rulaje		Total sume		Sold final	
		Debitor	Creditor	Debitor	Creditor	Debitor	Creditor	Debitor	Creditor	Debitor	Creditor	Debitor	Creditor
103.00.00	Fondul bunurilor care al catuiesc domeniul public al unitatilor administrativ-teritoriale	0	2.007.714.685	1.443.342	256.172.621	0	0	1.443.342	256.172.621	1.443.342	2.263.887.306	0	2.262.443.664
104.01.01	Fondul bunurilor care al catuiesc domeniul privat al unitatilor administrativ-teritoriale	0	7.078.687	0	0	0	0	0	0	0	7.078.687	0	7.078.687
104.01.02	Fondul bunurilor care al catuiesc proprietatea privata a institutiilor publice din administratia locala	0	42.979.145	0	-41.436.367	0	0	0	-41.436.367	0	1.542.778	0	1.542.778
105.02.00	Rezerve din reevaluarea constructiilor	0	11.573.503	0	0	0	0	0	0	0	11.573.503	0	11.573.503
105.03.00	Rezerve din reevaluarea instalatiilor tehnice, mijloacelor de transport, amatoare si plantatiilor	0	219.490	8.222	0	0	0	8.222	0	8.222	219.490	0	211.268
105.04.00	Rezerve din reevaluarea mobilierului, aparaturii brotice, echipamentelor de protectie a valorilor umane si materiale si a altor active fixe corporale	0	12.624.695	0	0	0	0	0	0	0	12.624.695	0	12.624.695
117.00.00	Rezultatul reportat	0	674.906.654	367.066.107	487.281.005	0	66.297	367.066.107	487.347.302	367.066.107	1.162.253.666	0	795.167.659
121.00.00	Rezultatul patrimonial	0	51.268.688	764.305.091	502.798.648	0	31.639.016	764.305.091	534.337.664	764.305.091	585.636.553	178.668.538	0
151.01.01	Provizioane pentru litigii, amenzi, penalizati, despagubiri, daune si alte datorii incerte sub 1 an	0	14.210.816	0	0	0	0	0	0	0	14.210.816	0	14.210.816
151.01.03	Provizioane pentru litigii din drepturi salariale sub 1 an	0	0	44.480	44.480	0	0	44.480	44.480	44.480	44.480	0	0
151.02.01	Provizioane pentru litigii, amenzi, penalizati, despagubiri, daune si alte datorii incerte peste 1 an	0	2.783.019	0	0	0	0	0	0	0	2.783.019	0	2.783.019
151.02.03	Provizioane pentru litigii din drepturi salariale peste 1 an	0	2.046.549	0	-44.480	0	0	0	-44.480	0	2.002.069	0	2.002.069
162.01.00	Impozituri interne si externe contractate de autoritatile administratiei publice locale cu termen de rambursare in exercitiul curent	0	0	6.671.970	16.211.361	1.433.709	0	8.105.679	16.211.361	8.105.679	16.211.361	0	8.105.682
162.02.00	Impozituri interne si externe contractate de autoritatile administratiei publice locale cu termen de rambursare in exercitiile viitoare	0	107.400.326	1	-14.157.522	0	1.876.034	1	-12.261.468	1	95.118.638	0	95.118.637

Simbol	Denumire	Sold initial		Rulaje precedente		Rulaje luna		Total rulaje		Total sume		Sold final	
		Debitur	Creditor	Debitur	Creditor	Debitur	Creditor	Debitur	Creditor	Debitur	Creditor	Debitur	Creditor
168.02.00	Dobanzi aferente imprumuturilor interne si externe contractate de autoritatea administratiei publice locale	0	0	2.866.462	2.866.462	563.572	563.572	3.430.034	3.430.034	3.430.034	3.430.034	0	0
168.07.03	Dobanzi aferente altor imprumuturi si datorii asimilate - prin intermediul veniturilor din privatizare	0	37.036	443.579	465.451	76.225	0	519.804	465.451	519.804	562.517	0	42.713
203.00.00	Cheltuieli de decontare	14.989	0	0	0	0	0	0	0	14.989	0	14.989	0
205.00.00	Concesiuni, brevete, licente, marci comerciale, drepturi si active similare	4.848.809	0	1.795	4.021	7.378	0	9.177	4.021	4.857.965	4.021	4.853.965	0
208.01.00	Programe Informatic	2.670.693	0	19.491	1.754	0	0	19.491	1.754	2.690.184	1.754	2.688.430	0
208.02.00	Alte active fixe necorporate	224.461	0	0	1	0	10.687	0	10.688	224.461	10.688	213.773	0
211.01.00	Terenuri	358.503.666	0	0	0	0	0	0	0	358.503.666	0	358.503.666	0
211.02.00	Amenajari la terenuri	805.400	0	0	0	0	0	0	0	805.400	0	805.400	0
212.01.01	Construcții - drumuri publice	835.289.459	0	218.542.087	1.426.978	0	0	218.542.087	1.426.978	1.053.831.546	1.426.978	1.052.404.568	0
212.03.01	Construcții - poduri, podetia, pasarele si viaducte pentru transporturi feroviare si rutiere, viaducte	103.237.969	0	31.752.182	16.365	0	0	31.752.182	16.365	134.990.151	16.365	134.973.785	0
212.05.01	Construcții - piste pentru aeroporturi si platforme de stationare pentru avioane si avionetute; constructii aeroportuare	177.776.446	0	0	0	0	0	0	0	177.776.446	0	177.776.446	0
212.09.01	Construcții - alte active fixe încadrate in grupa constructii	488.038.644	0	7.587.828	604	0	0	7.587.828	604	495.626.472	604	495.626.868	0
213.01.00	Echipe tehnice tehnologice (masini, utilaje si instalatii de lucru)	289.351.768	0	4.863.078	1.604.436	0	378.099	4.863.078	1.962.535	274.214.846	1.962.535	272.232.311	0
213.02.00	Aparate si instalatii de masurare, control si reglare	4.160.523	0	91.696	28.039	0	40.762	91.696	68.771	4.252.219	68.771	4.183.448	0
213.03.00	Mijloace de transport	20.823.932	0	0	-1	0	0	0	-1	20.823.932	-1	20.823.933	0
213.04.00	Animale si plante	23.315	0	11.824	0	0	0	11.824	0	35.139	0	35.139	0
214.00.00	Mobilier, aparatura birou, echipamente de protectie la valorilor umane si materiale si alte active fixe corporale	22.940.224	0	432.278	74.329	0	12.485	432.278	86.824	23.372.502	86.824	23.285.678	0
231.00	Active fixe corporale in curs de executie	576.955.410	0	46.087.757	271.656.496	4.494.641	0	50.582.398	271.656.496	627.537.808	271.656.496	355.881.312	0
231.00.00	Active fixe corporale in curs de executie - Terenuri si cladiri	576.955.410	0	46.087.757	271.656.496	4.494.641	0	50.582.398	271.656.496	627.537.808	271.656.496	355.881.312	0
260.02.00	Titluri de participare necotate	12.925.956	0	0	0	0	0	0	0	12.925.956	0	12.925.956	0



Simbol	Denumire	Sold initial		Rulajele precedente		Rulajele luna		Total rulajele		Total sume		Sold final	
		Debit	Creditor	Debit	Creditor	Debit	Creditor	Debit	Creditor	Debit	Creditor	Debit	Creditor
287.02.08	Alte creante mobilizabile (pentru sumele ce urmeaza a fi incasate in cursul exercitiilor viitoare)	314.662	0	0	0	0	0	0	0	314.662	0	314.662	0
280.03.00	Amortizarea cheltuielilor de dezvoltare	0	14.984	0	-5	0	0	0	-5	0	14.984	0	14.984
280.05.00	Amortizarea concesiunilor, brevetelor, licentelor, marilor comerciale, drepturilor si activelor similare	0	3.981.182	4.021	144.437	0	29.284	4.021	173.731	4.021	4.154.913	0	4.150.892
280.08.01	Amortizarea programelor informatice	0	2.340.466	1.755	59.239	0	11.268	1.755	70.507	1.755	2.410.973	0	2.409.218
280.08.09	Amortizarea altor active fixe necorporale	0	216.120	177	1.062	0	10.510	10.687	1.062	10.687	217.182	0	206.495
281.02.08	Amortizarea constructiilor - alte active fixe inregistrate in grupa constructii	0	5.755.167	603	880.169	0	178.420	603	1.058.589	603	6.814.756	0	6.814.163
281.03.01	Amortizarea echipamentelor tehnologice (masini, utilaje si instalatii de lucru)	0	84.352.141	1.737.189	11.442.160	0	244.889	1.982.068	11.442.160	1.982.068	95.794.301	0	93.812.213
281.03.02	Amortizarea aparatelor si instalatiilor de masurare, control si reglare	0	2.936.250	25.082	86.026	0	6.547	25.082	92.573	25.082	3.058.823	0	3.033.741
281.03.03	Amortizarea mijloacelor de transport	0	9.475.437	1	268.712	0	54.870	1	323.682	1	9.799.119	0	9.799.118
281.03.04	Amortizarea animalelor si plantelor	0	9.484	0	549	0	52	0	601	0	10.085	0	10.085
281.04.00	Amortizarea mobilierului, aparatului birotic, echipamentelor de protectie a valorilor umane si materiale si a altor active fixe corporale	0	12.677.613	86.821	712.374	0	7.792	86.821	720.166	86.821	13.397.779	0	13.310.958
301.00.00	Materii prime	81.692	0	1.522	4.118	0	14.983	16.505	4.118	98.197	4.118	94.079	0
302.01.00	Materiale auxiliare	270.886	0	53.476	83.882	0	1.780	55.256	83.882	326.142	83.882	242.280	0
302.02.00	Combustibili	766.577	0	670.533	871.102	0	24.772	695.305	871.102	1.461.882	871.102	590.780	0
302.04.00	Presa de schimb	320.889	0	1.146.055	1.134.576	0	2.668	1.148.723	1.134.576	1.469.412	1.134.576	334.836	0
302.05.00	Semințe si material de plantat	1.594	0	0	0	0	0	0	0	1.594	0	1.594	0
302.06.00	Furaje	0	0	4.410	4.410	170	170	4.580	4.580	4.580	4.580	0	0
302.07.00	Hrana	556.862	0	6.881.738	6.285.623	0	487.067	6.881.738	6.752.690	7.438.600	6.752.690	685.910	0
302.08.00	Alte materiale consumabile	3.482.330	0	5.463.335	5.377.909	0	284.701	5.728.036	5.377.909	9.220.366	5.377.909	3.842.457	0
302.09.00	Medicamente si materiale sanitare	13.490.910	0	38.781.157	41.522.420	0	17.180	38.781.157	41.539.600	52.272.067	41.539.600	10.732.467	0
303.01.00	Materiale de natura obiectelor de inventar in magazine	2.384.230	0	882.122	1.172.590	0	362.341	1.244.463	1.172.590	3.628.693	1.172.590	2.456.103	0
303.02.00	Materiale de natura obiectelor de inventar in folosinta	40.245.420	0	2.964.906	1.236.684	0	149.153	3.114.059	1.236.684	43.359.479	1.236.684	42.122.795	0
307.00.00	Materiale date in prelucrare in institutie	2.049	0	6.618	5.947	0	0	6.618	5.947	8.667	5.947	2.720	0
345.00.00	Produce finite	85.075	0	31.150	26.155	0	815	31.150	26.970	116.225	26.970	89.255	0
351.01.00	Materii si materiale anulate la terți	761	0	0	761	0	0	0	761	761	761	0	0

Simbol	Denumire	Sold initial		Rulaje precedente		Rulaje luna		Total rulaje		Total sume		Sold final	
		Debit	Creditor	Debit	Creditor	Debit	Creditor	Debit	Creditor	Debit	Creditor	Debit	Creditor
351.02.00	Materiale de natura obiectelor de inventar afiliate la terti	29.063.584	0	0	0	0	0	0	0	29.063.584	0	29.063.584	0
361.00.00	Animale si pasari	21.612	0	0	16	0	0	0	16	21.612	16	21.566	0
371.00.00	Mauri	18.534	0	47.344	49.622	0	6.763	47.344	56.405	65.878	56.405	9.473	0
401.01.00	Furnizori sub 1 an	0	30.673.928	107.297.611	101.390.900	343.855	0	107.641.466	101.390.900	107.641.466	132.064.828	0	24.423.362
404.01.00	Furnizori de active fixe sub 1 an	0	8.171.424	42.195.330	50.951.283	7.902.854	0	50.068.184	50.951.283	50.068.184	59.122.707	0	9.024.523
408.00.00	Furnizori - facturi necesite	0	71.186	398.884	373.514	0	164.234	398.884	537.746	398.884	608.634	0	212.060
409.01.01	Furnizori - debitori pentru cumparari de bunuri de natura stocurilor	12.202	0	9.166	8.742	0	1.631	9.166	10.373	21.370	10.373	10.997	0
411.01.01	Cilenti cu termen sub 1 an	18.219.912	0	223.574.757	230.401.603	0	912	223.574.757	230.402.515	241.784.669	230.402.515	11.392.154	0
411.02.01	Cilenti cu termen peste 1 an	0	0	51.180	0	0	0	51.180	0	51.180	0	51.180	0
411.02.08	Cilenti incerti sau in litigiu peste 1 an	39.793	0	0	0	0	0	0	0	39.793	0	39.793	0
418.00.00	Cilenti - facturi de intocmit	1.242.566	0	739.347	1.980.932	1.242.565	0	1.980.932	1.980.932	3.223.517	1.980.932	1.242.585	0
420.01.01	Personal - drepturi de natura salariala reprezentand sume prevazute in hotarari judecatoresti devenite executorii sub 1 an	0	0	0	0	0	97.385	0	97.385	0	97.385	0	97.385
420.02.01	Personal - drepturi de natura salariala reprezentand sume prevazute prin hotarari judecatoresti devenite executorii, peste 1 an	0	0	0	12.012.241	0	0	0	12.012.241	0	12.012.241	0	12.012.241
421.00.00	Personal - salarii datorate	0	20.948.608	237.229.608	239.833.054	0	891.069	237.229.608	240.724.123	237.229.608	261.672.731	0	24.443.123
423.00.00	Personal - ajutoare si indemnizatii datorate	0	2.399	32.662	32.008	0	796	32.662	32.804	32.662	35.203	0	2.511
425.00.00	Avansuri acordate personalului	8.799	0	57.419	58.065	0	98	57.419	58.163	66.218	58.163	8.055	0
426.01.00	Drepturi de personal merita cate - salarii	0	2.066	0	0	0	0	0	0	0	2.066	0	2.066
427.01.00	Retineri din salarii datorate tertilor	0	632.569	5.187.799	5.120.033	3.091	8.035	5.180.890	5.128.068	5.180.890	5.760.637	0	569.747
427.01.0001	Sindicat	0	109.301	760.000	798.260	1.018	0	761.018	798.260	761.018	907.661	0	146.543
427.01.0002	C.A.R.	0	76.843	495.332	503.705	983	0	496.315	503.705	496.315	582.548	0	86.233
427.01.0003	Rata, poprii	0	286.466	1.836.420	1.877.063	0	8.035	1.836.420	1.885.098	1.836.420	2.171.654	0	335.144
427.01.0004	Carduri	0	157.959	2.068.047	1.941.005	1.090	0	2.067.137	1.941.005	2.067.137	2.068.964	0	1.827
428.01.01	Alte datorii in legatura cu personalul sub 1 an	0	237.910	255.855	307.404	0	2.763	255.855	310.167	255.855	547.977	0	282.122
428.01.02	Alte creante in legatura cu personalul sub 1 an	29.195	0	18.718	19.686	0	200	18.718	19.686	47.913	19.686	28.027	0
428.02.01	Alte datorii in legatura cu personalul peste 1 an	0	2.668	0	1.276	0	202	0	1.477	0	4.435	0	4.435
431.01.00	Contributiile angajatorilor pentru asigurari sociale	0	65.737	424.273	431.263	0	0	424.273	431.263	424.273	487.000	0	72.727
431.02.00	Contributiile asiguratorilor pentru asigurari sociale	0	9.113.041	57.612.641	58.949.226	0	1.310.663	57.612.641	60.259.869	57.612.641	69.372.630	0	11.760.269

Simbol	Denumire	Sold initial		Rulaje precedente		Rulaje luna		Total rulaje		Total sume		Sold final	
		Debitor	Creditor	Debitor	Creditor	Debitor	Creditor	Debitor	Creditor	Debitor	Creditor	Debitor	Creditor
431.04.00	Contributiile asiguratorilor pentru asigurari sociale de sanatate	0	3.588.972	23.421.976	24.234.138	190.512	0	23.612.488	24.234.138	23.612.488	27.803.110	0	4.190.622
431.06.00	Contributiile asiguratorilor pentru munca	0	792.547	5.194.638	5.328.022	0	14.024	5.194.638	5.342.046	5.194.638	6.134.593	0	939.955
431.07.00	Contributiile angajatorilor pentru concedii si indemnizatii	0	100	2.347.113	2.347.113	33.257	33.257	2.380.370	2.380.370	2.380.370	2.380.470	0	100
439.00.00	Alte datorii sociale	0	-2.778	1.757.748	1.967.448	142.898	0	1.900.644	1.967.448	1.900.644	1.964.670	0	64.026
444.00.00	Impoziti pe venitul din salarii si din alte drepturi	0	2.290.990	14.841.759	15.426.827	216.295	0	15.058.054	15.426.827	15.058.054	17.717.807	0	2.659.753
448.01.00	Alte impozite, taxe si varsaminte asimilate	0	109.192	1.044.420	1.042.500	4.521	0	1.048.941	1.042.500	1.048.941	1.151.662	0	102.751
448.01.00	Alte datorii fata de buget	0	89.463	750.280	830.738	0	507	750.280	831.245	750.280	920.708	0	170.428
448.02.00	Alte creante privind bugetul	26.690	0	0	0	0	0	0	0	26.690	0	26.690	0
450.05.04	Sume de primit de la Comisia Europeană și donatori reprezentând veniturile de bugetului general consolidat - bugetul local - FONDURI EXTERNE NERAMBURSABILE POSTADERARE	19.616.100	0	0	19.611.850	0	0	0	19.611.850	19.616.100	19.611.850	4.250	0
459.03.01	Sume de primit de la Autoritatea de Certificare/ Autoritatea de Management/Agentiile de Plati - FONDURI EXTERNE NERAMBURSABILE POSTADERARE	22.443.883	0	21.949.319	18.192.896	0	0	21.949.319	18.192.896	44.393.212	18.192.896	26.200.516	0
459.03.02	Sume de primit de la Autoritatea de Certificare/ Autoritatea de Management/Agentiile de Plati - FONDURI DE LA BUGET	3.857.696	0	2.769.998	2.378.305	0	0	2.769.998	2.378.305	6.637.694	2.378.305	4.259.378	0
459.05.01	Avenisuri primite de la Autoritatea de Certificare/ Autoritatea de Management/Agentiile de Plati - FONDURI EXTERNE NERAMBURSABILE POSTADERARE	0	36.462.217	12.632.208	211.515	0	172.150	12.632.208	383.665	12.632.208	36.845.862	0	24.213.674
459.05.02	Avenisuri primite de la Autoritatea de Certificare/ Autoritatea de Management/Agentiile de Plati - FONDURI DE LA BUGET	0	1.045.119	72.259	359.692	0	32.709	72.259	391.401	72.259	1.436.620	0	1.364.261
461.01.01	Debitori sub 1 an - creante comerciale	306.668	0	1.568.643	1.550.760	147.921	0	1.706.564	1.550.760	2.013.132	1.550.760	462.352	0
461.01.02	Debitori sub 1 an - creante buget general consolidat	37.719	0	57.233	0	3.138	0	60.371	0	98.090	0	98.090	0
461.01.03	Debitori sub 1 an - creante din operatiuni cu FEN	0	0	773.875	773.875	0	0	773.875	773.875	773.875	773.875	0	0
461.01.04	Debitori sub 1 an - institutii de credit, din tranzactii cu carduri bancare	0	0	13.284	13.285	275	0	13.559	13.285	13.559	13.285	274	0

Simbol	Denumire	Sold initial		Rulajele precedente		Rulajele luna		Total rulajele		Total sume		Sold final	
		Debitor	Creditor	Debitor	Creditor	Debitor	Creditor	Debitor	Creditor	Debitor	Creditor	Debitor	Creditor
461.01.09	Debitori sub 1 an - alte creante	4.406.649	0	3.572.503	3.407.116	0	50.239	3.572.503	3.457.355	7.979.152	3.457.355	4.521.797	0
461.02.01	Debitori peste 1 an - creante comerciale	2.298.895	0	4.823	58.779	954	0	5.777	58.779	2.304.662	58.779	2.245.883	0
461.02.08	Debitori peste 1 an - alte creante necurrente	2.866	0	0	0	0	0	0	0	2.866	0	2.866	0
462.01.01	Creditori sub 1 an - datorii comerciale	0	9.600	5.434.695	5.434.695	4.272.742	4.272.742	9.707.437	9.707.437	9.707.437	9.717.037	0	9.600
462.01.09	Creditori sub 1 an - alte datorii curente	0	5.858.276	4.496.801	7.016.241	163.737	0	4.652.538	7.016.241	4.652.538	12.874.517	0	8.211.979
462.02.09	Creditori peste 1 an - alte datorii necurrente	0	-1.000	0	0	0	0	0	0	0	-1.000	0	-1.000
464.00.00	Creante ale bugetului local	119.974	0	3.493.287	3.540.903	0	26.636	3.493.287	3.567.539	3.613.261	3.567.539	45.722	0
467.02.00	Creditori ai bugetului local	0	32.852	0	6.469	0	8.812	0	15.281	0	48.133	0	48.133
468.01.07	Sume acordate din excedentul anului precedent pentru acoperirea gurilor temporare de casa si pentru finantarea cheltuielilor sectiunii de dezvoltare	0	0	5.791.839	0	0	0	5.791.839	0	5.791.839	0	5.791.839	0
468.01.0701	Sume acordate din excedentul anului precedent pentru acoperirea gurilor temporare de casa - sectiunea de functionare	0	0	3.000.000	0	0	0	3.000.000	0	3.000.000	0	3.000.000	0
468.01.0702	Sume acordate din excedentul anului precedent pentru acoperirea gurilor temporare de casa - sectiunea de dezvoltare	0	0	2.791.839	0	0	0	2.791.839	0	2.791.839	0	2.791.839	0
468.01.09	Alte imprumuturi acordate pe termen scurt	0	0	40.518.300	0	0	0	40.518.300	0	40.518.300	0	40.518.300	0
471.00.00	Cheltuieli inregistrate in avans	4.992	0	12.015.597	3.845	97.055	0	12.112.642	3.845	12.112.634	3.845	12.113.769	0
472.00.00	Venituri inregistrate in avans	0	177.680	223.896	208.637	15.367	0	239.363	208.637	239.363	396.297	0	146.934
473.01.03	Decontari din operatii in curs de clarificare - datorii/creante din operatiuni cu FEN	0	19.616.100	19,611,850	0	0	0	19,611,850	0	19,611,850	19,616,100	0	4,250
473.01.09	Decontari din operatii in curs de clarificare - alte datorii/creante curente	9.597	0	5.800	-4.812	0	2.873	5.800	-1.939	15.397	-1.939	17.335	0
486.01.00	Ajustari pentru deprecierea creanțelor - debitori sub 1 an	0	17.799	0	0	0	0	0	0	0	17.799	0	17.799
486.02.00	Ajustari pentru deprecierea creanțelor - debitori peste 1 an	0	2.281.066	54.640	684	0	954	54.640	1.638	54.640	2.282.724	0	2.228.084
512.01.02	Conturi la institutii de credit in lei	41.441	0	10,278,712	10,281,899	47,723	0	10,326,435	10,281,899	10,367,876	10,281,899	85,987	0
512.05.02	Sume in curs de decontare la institutii de credit	0	0	12,888	12,888	559	0	13,447	13,447	13,447	13,447	0	0
515.01.01	Disponibiliti in lei din fonduri externe nerambursabile la trezorerie	0	0	1,566,335	1,566,335	0	0	1,566,335	1,566,335	1,566,335	1,566,335	0	0

Simbol	Denumire	Sold initial		Rulajele precedente		Rulajele luna		Total rulajele		Total sume		Sold final	
		Debitor	Creditor	Debitor	Creditor	Debitor	Creditor	Debitor	Creditor	Debitor	Creditor	Debitor	Creditor
515.01.03	Disponibil in lei din fonduri externe nerambursabile la trezorerie - venituri ale bugetului fondurilor externe nerambursabile	0	0	1.760.496	230.432	0	0	1.760.496	230.432	1.760.496	230.432	1.530.064	0
515.05.00	Rezultatul executiei bugetare din anii precedenti	1.791.838	0	0	1.791.838	0	0	0	1.791.838	1.791.838	0	0	0
516.01.01	Disponibil in lei din imprumuturi interne si externe contractate de autoritatile administratiei publice locale la trezorerie	0	0	2.063.838	0	1.876.034	0	3.929.873	0	3.929.873	0	3.929.873	0
518.01.07	Sume primite din excedentul anului precedent pentru acoperirea golurilor temporare de casa si pentru finantarea cheltuielilor sectiunii de dezvoltare	0	0	0	42.310.139	0	0	0	42.310.139	0	42.310.139	0	42.310.139
519.01.90	Alte imprumuturi pe termen scurt	0	0	0	4.000.000	0	0	0	4.000.000	0	4.000.000	0	4.000.000
521.01.00	Disponibil al bugetului local	0	0	268.446.334	0	47.603.383	0	308.049.717	0	308.049.717	0	308.049.717	0
521.03.00	Rezultatul executiei bugetare din anii precedenti	85.847.175	0	0	40.518.300	0	0	0	40.518.300	85.847.175	40.518.300	45.328.875	0
529.09.01	Disponibil din sume colectate prin intermediul cardurilor la trezorerie	0	0	13.447	13.446	0	21	13.447	13.447	13.447	13.447	0	0
531.01.01	Casa in lei	0	0	3.063.943	3.063.943	389.843	389.843	3.453.786	3.453.786	3.453.786	3.453.786	0	0
532.01.00	Timbre fiscale si postale	8.965	0	2.400	1.529	0	27	2.400	1.556	11.365	1.556	9.809	0
532.02.00	Sitale de tratament si odihna	0	0	70.400	70.400	0	0	70.400	70.400	70.400	70.400	0	0
532.04.00	Bonuri valorice pentru carburanti auto	404.811	0	134.731	269.293	0	581	134.731	269.874	539.542	269.874	289.668	0
532.05.00	Bilete cu valoare nominala	50.268	0	119.150	131.671	0	7.156	119.150	138.827	169.418	138.827	30.591	0
532.06.00	Alte valori	2.785.229	0	467.121	104.335	0	1.766	467.121	106.101	3.252.350	106.101	3.146.249	0
542.01.00	Amplasuri de trezorerie in lei	0	0	40.173	37.757	5.288	0	45.471	37.757	45.471	37.757	7.714	0
550.01.01	Disponibil din fonduri cu destinatie speciala la trezorerie	21.865.831	0	2.043.528	50.024	1.986	0	2.045.514	50.024	23.911.445	50.024	23.861.421	0
550.01.02	Disponibil din fonduri cu destinatie speciala la institutiile de credit	237.704	0	57.242	14.280	2.868	0	60.200	14.280	297.904	14.280	283.624	0
552.00.00	Disponibil pentru sume de manda si suma in depozit	1.340.603	0	307.415	467.979	0	6.908	307.415	474.882	1.648.018	474.882	1.173.136	0
560.01.01	Disponibil in lei al institutiilor publice finantate integral din venituri proprii - Disponibil curent la trezorerie	0	0	247.067.996	0	0	0	247.067.996	0	247.067.996	0	247.067.996	0
560.01.02	Disponibil in lei al institutiilor publice finantate integral din venituri proprii - Banca	12.625	0	10.129	168	0	0	10.129	168	22.754	168	22.586	0

Simbol	Denumire	Sold initial		Rulajele precedente		Rulajele luna		Total rulajele		Total sume		Sold final	
		Debitor	Creditor	Debitor	Creditor	Debitor	Creditor	Debitor	Creditor	Debitor	Creditor	Debitor	Creditor
560.01.03	Disponibil în valutar la institutiilor publice financiare integrat din veniturii proprii – Disponibilii curenti la institutiile de credit	5.121	0	6.928	166	0	0	6.928	166	12.049	166	11.883	0
560.03.00	Rezultatul executiei bugetare din anii precedenti	42.127.138	0	0	4.000.000	0	0	0	4.000.000	42.127.138	4.000.000	38.127.138	0
561.01.01	Disponibilii ai institutiilor publice financiare din veniturii proprii si subventii - trezorerie	0	0	23.711.364	0	203.192	0	21.914.566	0	21.914.566	0	21.914.566	0
562.01.01	Disponibilii ai activitatilor financiare din veniturii proprii	0	0	11.350	0	4.050	0	15.400	0	15.400	0	15.400	0
562.03.00	Rezultatul executiei bugetare din anii precedenti	10.090	0	0	0	0	0	0	0	10.090	0	10.090	0
581.01.01	Viramente interne – activitatea operationala	0	0	13.233.761	13.233.761	2.111.855	2.111.855	15.345.616	15.345.616	15.345.616	15.345.616	0	0
581.01.02	Viramente interne – activitatea de investitii	0	0	0	0	204	204	204	204	204	204	0	0
581.01.03	Viramente interne – activitatea de finantare	0	0	10.274	10.274	1.637	1.637	11.911	11.911	11.911	11.911	0	0
601.00.00	Cheltuieli cu materialele prime	0	0	4.118	186	0	3.932	4.118	4.118	4.118	4.118	0	0
602.01.00	Cheltuieli cu materialele auxiliare	0	0	1.865	1.865	668	668	2.533	2.533	2.533	2.533	0	0
602.02.00	Cheltuieli privind combustibilul	0	0	375.416	266.779	0	79.637	375.416	375.416	375.416	375.416	0	0
602.04.00	Cheltuieli privind piesele de schimb	0	0	1.185.689	1.179.340	0	6.349	1.185.689	1.185.689	1.185.689	1.185.689	0	0
602.06.00	Cheltuieli privind rulajele	0	0	30.744	29.472	0	7.272	30.744	30.744	30.744	30.744	0	0
602.07.00	Cheltuieli privind hrana	0	0	6.337.930	6.337.930	633.202	633.202	6.971.132	6.971.132	6.971.132	6.971.132	0	0
602.08.00	Cheltuieli privind altele materiale consumabile	0	0	4.782.099	4.563.484	0	218.615	4.782.099	4.782.099	4.782.099	4.782.099	0	0
602.09.00	Cheltuieli privind medicamentele si materialele sanitare	0	0	41.448.176	41.448.929	0	1.247	41.448.176	41.448.176	41.448.176	41.448.176	0	0
603.00.00	Cheltuieli privind materialele de natura obiectelor de inventar	0	0	442.089	433.397	0	8.692	442.089	442.089	442.089	442.089	0	0
610.00.00	Cheltuieli privind energia si apa	0	0	12.008.893	11.132.137	0	876.746	12.008.893	12.008.893	12.008.893	12.008.893	0	0
611.00.00	Cheltuieli cu intretinerea si reparatiile	0	0	21.531.323	14.827.654	0	6.903.669	21.531.323	21.531.323	21.531.323	21.531.323	0	0
612.00.00	Cheltuieli cu chiriile	0	0	273.362	262.637	0	10.745	273.362	273.362	273.362	273.362	0	0
613.00.00	Cheltuieli cu primele de asigurare	0	0	214.035	212.626	0	1.409	214.035	214.035	214.035	214.035	0	0
614.00.00	Cheltuieli cu deplasari, deplasari, transferati	0	0	162.471	98.471	0	63.000	162.471	162.471	162.471	162.471	0	0
622.00.00	Cheltuieli privind comisiunile si onorariile	0	0	124.351	9.520	0	114.831	124.351	124.351	124.351	124.351	0	0
623.00.00	Cheltuieli de protocol, reclama si publicitate	0	0	77.266	49.269	0	27.997	77.266	77.266	77.266	77.266	0	0
624.01.00	Cheltuieli cu transportul de bunuri	0	0	10.220	10.220	0	0	10.220	10.220	10.220	10.220	0	0
624.02.00	Cheltuieli cu transportul de personal	0	0	598.903	530.774	0	68.129	598.903	598.903	598.903	598.903	0	0
626.00.00	Cheltuieli postale si taxe de telecomunicatii	0	0	691.596	626.808	0	64.778	691.596	691.596	691.596	691.596	0	0

Simbol	Denumire	Sold initial		Rulajele precedente		Rulajele luna		Total rulajeb		Total sume		Sold final	
		Debitor	Creditor	Debitor	Creditor	Debitor	Creditor	Debitor	Creditor	Debitor	Creditor	Debitor	Creditor
627.00.00	Cheltuieli cu serviciile bancare si asimilate	0	0	13.717	11.883	0	1.834	13.717	13.717	13.717	0	0	0
628.00.00	Alte cheltuieli cu serviciile executate de terti	0	0	8.111.126	7.501.704	0	609.422	8.111.126	8.111.126	8.111.126	0	0	0
629.01.00	Alte cheltuieli autorizata prin dispozitii legale - cheltuieli curente	0	0	7.083.338	6.103.254	0	880.084	7.083.338	7.083.338	7.083.338	0	0	0
635.01.00	Cheltuieli cu alte impozite, taxe si versaminte asimilate	0	0	1.872.270	1.824.051	0	48.219	1.872.270	1.872.270	1.872.270	0	0	0
641.00.00	Cheltuieli cu salariile personalului	0	0	237.501.049	226.553.683	0	10.947.366	237.501.049	237.501.049	237.501.049	0	0	0
642.00.00	Cheltuieli salariale in natura	0	0	3.371.145	2.826.689	0	444.456	3.371.145	3.371.145	3.371.145	0	0	0
645.01.00	Contributiile angajatorilor pentru asigurari sociale	0	0	431.263	431.263	0	0	431.263	431.263	431.263	0	0	0
645.07.00	Cheltuieli cu contributia asiguratorie pentru munca	0	0	5.464.719	5.179.952	0	284.767	5.464.719	5.464.719	5.464.719	0	0	0
645.08.00	Alte cheltuieli privind asigurarea si protectia sociala	0	0	621	-458	0	1.079	621	621	621	0	0	0
646.00.00	Cheltuieli cu indemnizatiile de delegare, detasare si alte drepturi salariale	0	0	15.644	9.212	0	6.432	15.644	15.644	15.644	0	0	0
656.01.01	Alte cheltuieli operationale - transfer active fixe si stocuri intre institutiile publice	0	0	330.594	330.594	0	0	330.594	330.594	330.594	0	0	0
658.01.09	Alte cheltuieli operationale - alte operatiuni	0	0	0	-326	0	326	0	0	0	0	0	0
665.02.00	Cheltuieli din diferente de curs valutar - diferente de curs din reevaluarea disponibilitatilor	0	0	49	49	35	35	84	84	84	0	0	0
666.00.00	Cheltuieli privind obobanzile	0	0	3.895.485	2.599.502	0	1.295.983	3.895.485	3.895.485	3.895.485	0	0	0
671.00.00	Transferuri curente intre unitati ale administratiei publice	0	0	23.714.685	11.791.009	0	11.923.676	23.714.685	23.714.685	23.714.685	0	0	0
672.00.00	Transferuri de capital intre unitati ale administratiei publice	0	0	21.421.680	14.232.773	0	7.188.907	21.421.680	21.421.680	21.421.680	0	0	0
673.00.00	Transferuri interne	0	0	3.757.428	1.530.304	0	2.227.124	3.757.428	3.757.428	3.757.428	0	0	0
677.00.00	Ajutoare sociale	0	0	6.306.035	5.210.374	0	1.095.661	6.306.035	6.306.035	6.306.035	0	0	0
679.00.00	Alte cheltuieli	0	0	8.314.974	5.555.774	0	2.749.200	8.314.974	8.314.974	8.314.974	0	0	0
681.01.00	Cheltuieli operationale privind amortizarea activelor fixe	0	0	13.884.509	13.346.464	0	538.045	13.884.509	13.884.509	13.884.509	0	0	0
681.04.02	Cheltuieli operationale privind ajustarile pentru deprecierea activelor circulante - creante	0	0	1.638	1.364	0	274	1.638	1.638	1.638	0	0	0
682.01.09	Cheltuieli cu activelor fixe nes amortizabile - altate	0	0	266.376.405	235.249.054	0	31.127.351	266.376.405	266.376.405	266.376.405	0	0	0
709.01.00	Variatia productiei stociale	0	0	13.220	31.150	17.930	0	31.150	31.150	31.150	0	0	0
709.02.00	Variatia productiei stocate scuzate din gestiune	0	0	13.125	4.880	0	8.245	13.125	13.125	13.125	0	0	0

Simbol	Denumire	Soldi initiali		Rulaje precedente		Rulajele luna		Total rulaje		Total sume		Sold final	
		Debitor	Creditor	Debitor	Creditor	Debitor	Creditor	Debitor	Creditor	Debitor	Creditor	Debitor	Creditor
731.02.00	Cote si sume defalcate din impozitul pe venit	0	0	37.247.651	54.834.851	17.587.220	0	54.834.851	54.834.851	54.834.851	0	0	0
735.02.00	Sume defalcate din TVA	0	0	116.572.668	173.338.000	56.765.332	0	173.338.000	173.338.000	173.338.000	0	0	0
735.06.02	Alte taxe pe utilizarea bunurilor, autorizarea utilizarii bunurilor sau pe desfasurarea de activitati	0	0	408.314	1.716.034	1.307.720	0	1.716.034	1.716.034	1.716.034	0	0	0
750.01.00	Venituri din proprietate - dividende	0	0	447	577	130	0	577	577	577	0	0	0
750.02.00	Alte venituri din proprietate	0	0	2.500.191	2.919.397	419.206	0	2.919.397	2.919.397	2.919.397	0	0	0
751.01.00	Venituri din prestari de servicii si alte activitati	0	0	196.766.333	197.368.266	601.833	0	197.368.266	197.368.266	197.368.266	0	0	0
751.04.00	Diverse venituri	0	0	1.317.548	1.520.014	202.466	0	1.520.014	1.520.014	1.520.014	0	0	0
751.05.00	Transferuri voluntare, altele decat subventiile (donatii, sponsorizari)	0	0	0	0	10.000	10.000	10.000	10.000	10.000	0	0	0
765.01.00	Venituri din diferente de curs valutar - diferente de curs din reevaluarea creanțelor si datorțiilor	0	0	1	4	3	0	4	4	4	0	0	0
765.02.00	Venituri din diferente de curs valutar - diferente de curs din reevaluarea d' sponzibilitatilor	0	0	295	295	0	0	295	295	295	0	0	0
766.00.00	Venituri din dobanzi	0	0	7.593	11.469	3.876	0	11.469	11.469	11.469	0	0	0
770.00.00	Finantarea de la buget	0	0	0	0	0	50.208.727	0	468.454.141	0	468.454.141	0	468.454.141
770.00.0002	Administratia locala - Finantarea de la buget	0	0	0	418.245.414	0	50.208.727	0	468.454.141	0	468.454.141	0	468.454.141
770.00.0002A	Administratia locala - Finantare integrala din buget - Finantarea de la buget	0	0	0	190.115.061	0	45.106.069	0	235.221.130	0	235.221.130	0	235.221.130
770.00.0002C	Administratia locala - Credite interne - Finantarea de la buget	0	0	0	2.053.639	0	1.878.034	0	3.929.673	0	3.929.673	0	3.929.673
770.00.0002D	Administratia locala - Fonduri externe nerambursabile - Finantarea de la buget	0	0	0	1.530.064	0	0	0	1.530.064	0	1.530.064	0	1.530.064
770.00.0002E	Administratia locala - Activitati finantate integral din venituri proprii - Finantarea de la buget	0	0	0	0	0	13	0	13	0	13	0	13
770.00.0002F	Administratia locala - Integral venituri proprii - Finantarea de la buget	0	0	0	208.710.764	0	0	0	208.710.764	0	208.710.764	0	208.710.764
770.00.0002G	Administratia locala - Venituri proprii si subventii - Finantarea de la buget	0	0	0	15.835.686	0	3.226.611	0	19.062.307	0	19.062.307	0	19.062.307
772.01.00	Subventii de la bugetul de stat	0	0	44.790.707	58.661.326	13.870.619	0	58.661.326	58.661.326	58.661.326	0	0	0
772.02.00	Subventii de la alte bugete	0	0	17.412.087	26.951.534	9.639.437	0	26.951.534	26.951.534	26.951.534	0	0	0



Simbol	Denumire	Sold initial		Rulaje precedente		Rulaje luna		Total rulaje		Total sume		Sold final	
		Debitor	Creditor	Debitor	Creditor	Debitor	Creditor	Debitor	Creditor	Debitor	Creditor	Debitor	Creditor
775.00.00	Finantarea din fonduri externe nerambursabile postaderare	0	0	3.910.873	3.910.873	0	0	3.910.873	3.910.873	3.910.873	3.910.873	0	0
778.00.00	Venituri din contributia nationala aferenta programelor/proiectelor finantate din fonduri externe nerambursabile	0	0	4.671	4.671	0	0	4.671	4.671	4.671	4.671	0	0
779.01.01	Venituri, bunuri si servicii primite cu titlu gratuit - transfer active fixe si stocuri in/re institutii publice	0	0	558.308	558.308	0	0	558.308	558.308	558.308	558.308	0	0
779.01.09	Venituri, bunuri si servicii primite cu titlu gratuit - alte operatiuni	0	0	2.194.952	2.194.952	1.732	0	2.194.952	2.194.952	2.194.952	2.194.952	0	0
781.02.00	Venituri din provizioane	0	0	44.480	44.480	0	0	44.480	44.480	44.480	44.480	0	0
781.04.01	Venituri din ajustari pentru deprecierea activelor circulante - stocuri	0	0	17.524	54.640	37.116	0	54.640	54.640	54.640	54.640	0	0
791.00.00	Venituri din valorificarea unor bunuri ale statului	0	0	980	980	4.057	4.057	5.037	5.037	5.037	5.037	0	0
TOTAL	Total balanta	3.172.615.143	3.172.615.143	4.059.001.547	4.059.001.547	175.663.951	175.663.951	4.234.665.498	4.234.665.498	7.407.280.641	7.407.280.641	3.962.883.165	3.962.883.165

Președinte ,  
Valentin IVANCEA,



Director executiv ,  
Gabriela MITREA