

BILANT
la data de 31.12.2023

A	B	C	1	2
Nr. crt.	Denumirea indicatorilor	Cod rand	Sold la inceputul anului	Sold la sfarsitul perioadei
3	Active fixe necorporale (ct. 2030000+2050000+2060000+2080100+2080200+2330000-2800300-2800500-2800801-2800809-2900400-	03	1.658.680	1.206.195
4	Instalații tehnice, mijloace de transport, animale, plantații, mobilier, aparatură birotică și alte active corporale (ct.2130100+2130200+2130300+2130400+2140000+ 2310000 -2810301-2810302-2810303-2810304-2810400-2910301-	04	177.374.668	207.818.867
5	Terenuri și clădiri (ct. 2110100+2110200+2120101+2120102+2120201+2120301+2120401+2120501+2120601+2120901+2310000-2810100-	05	2.290.239.594	2.534.911.826
7	Active financiare necurente (investiții pe termen lung) peste un an (ct. 2600100+2600200+2600300+2650000+2670201+2670202+2670203+2670204+2670205+2670208-2960101-2960102-2960103-2960200),	07	13.232.718	13.240.618
8	Titluri de participare (ct. 2600100+2600200+2600300-2960101-2960102-2960103)	08	12.925.956	12.925.956
9	Creanțe necurente – sume ce urmează a fi încasate după o perioadă mai mare de un an (ct. 4110201+4110208+4130200+4280202+4610201+ 4610209-4910200-4960200), din care:	09	23.688	60.458
10	Creanțe comerciale necurente – sume ce urmează a fi încasate după o perioadă mai mare de un an (ct. 4110201+4110208+4130200+4610201-4910200-4960200)	10	14.006	57.592
11	TOTAL ACTIVE NECURENTE (rd.03+04+05+06+07+09)	15	2.482.529.348	2.757.237.964
13	Stocuri (ct. 3010000+3020100+3020200+3020300+3020400+3020500+3020600+3020700+3020800+3020900+3030100+3030200+3040100+3040200+3050100+3050200+3070000+3090000+3310000+3320000+3410000+3450000+3460000+3470000+3490000+3510100+3510200+3540100+3540500+3540600+3560000+3570000+3580000+3590000+3610000+3710000+3810000+/-3480000+/-3780000-3910000-3920100-3920200-3920300-3930000-3940100-3940500-3940600-3950100-	19	89.153.584	90.802.805
15	Creanțe din operațiuni comerciale, avansuri și alte decontări (ct. 2320000+2340000+4090101+4090102+4110101+4110108+4130100+4180000+4250000+4280102+4610101+4610109+4730109**+4810101+4810102+4810103+4810900+4830000+4840000+4890101+4890301-4910100-4960100+5120800), din care:	21	12.219.765	24.217.708
17	Creanțe comerciale și avansuri (ct. 2320000+2340000+4090101+4090102+4110101+ 4110108+4130100+4180000+4610101-4910100-4960100), din care :	22	9.457.404	19.763.468
18	Avansuri acordate (ct.2320000+2340000+4090101+4090102)	22.1	20.636	12.202

A	B	C	1	2
Nr. crt.	Denumirea indicatorilor	Cod rand	Sold la inceputul anului	Sold la sfarsitul perioadei
19	Creanțe bugetare (ct. 4310100**+4310200**+4310300**+4310400**+4310500**+4310600**+4310700**+4370100**+4370200**+4370300**+4420400+4420802+4440000**+4460100**+4460200**+4480200+ 4610102+4610104+4630000+4640000+4650100+4650200+4660401+4660402+4660500+4660900+4810101**+4810102**+4810103**+4810900**- 4970000), din care:	23	273.826	184.373
20	Creanțele bugetului general consolidat (ct. 4630000+4640000+4650100+4650200+4660401+ 4660402+4660500+4660900-4970000)	24	190.750	119.974
21	Creanțe din operațiuni cu fonduri externe nerambursabile și fonduri de la buget (ct. 4500100+4500300+4500501+4500502+4500503+ 4500504+4500505+4500700+4510100+4510300+4510500+ 4530100+4540100+4540301+4540302+4540501+4540502+ 4540503+4540504+4550100+4550301+4550302+4550303+ 4560100+4560303+4560309+4570100+4570201+4570202+ 4570203+4570205+4570206+4570209+4570301+4570302+ 4570309+4580100+4580301+4580302+4610103+4730103**+4740000+4760000), din care:	25	33.064.950	45.927.679
22	Sume de primit de la Comisia Europeană / alți donatori (ct. 4500100+4500300+4500501+4500502+4500503+ 4500504+4500505+4500700)	26	29.133	19.616.100
24	Total creanțe curente (rd. 21+23+25+27)	30	45.558.541	70.329.760
27	Conturi la trezorerie, casa în lei (ct. 5100000+5120101+5120501+5130101+5130301+5130302+5140101+5140301+5140302+5150101+5150103+5150301+5150500+5150600+5160101+5160301+5160302+5170101+5170301+5170302+5200100+5210100+5210300+5230000+5250101+5250102+5250301+5250302+5250400+5260000+5270000+5280000+5290101+5290201+5290301+5290400+5290901+5310101+5410101+5500101+5520000+5550101+5550400+5570101+5580101+5580201+5590101+5600101+5600300+5600401+5610101+5610300+5620101+5620300+5620401+5710100+5710300+5710400+5740101+5740102+5740301+5740302+5740400+5750100+5750300+5750400-7700000)	33	155.093.237	152.982.775
28	Dobândă de încasat, alte valori, avansuri de trezorerie (ct. 5180701+5320100+5320200+5320300+5320400+ 5320500+5320600+5320800+5420100)	33.1	3.418.524	3.249.273
30	Conturi la instituții de credit, BNR, casă în valută (ct. 5110101+5110102+5120102+5120402+5120502+5130102+5130202+5140102+5140202+5150102+5150202+5150302+5160102+5160202+5170102+5170202+5290102+5290202+5290302+5290902+5310402+5410102+5410202+5500102+5550102+5550202+5570202+5580102+5580202+5580302+5580303+5590102+5590202+5600102+5600103+5600402+5610102+5610103+5620102+5620103+5620402)	35	716.578	296.891
33	Total disponibilități și alte valori (rd.33+33.1+35+35.1)	40	159.228.339	156.528.939
36	Cheltuieli în avans (ct 4710000)	42	1.826	4.992
37	TOTAL ACTIVE CURENTE (rd.19+30+31+40+41+41.1+42)	45	293.942.290	317.666.496

A	B	C	1	2
Nr. crt.	Denumirea indicatorilor	Cod rand	Sold la inceputul anului	Sold la sfarsitul perioadei
38	TOTAL ACTIVE (rd.15+45)	46	2.776.471.638	3.074.904.460
41	Sume necurente- sume ce urmează a fi plătite după o perioadă mai mare de un an (ct. 2690200+4010200+4030200+4040200+4050200+4280201+4620201+4620209+5090000),	52	815	1.958
44	Împrumuturi pe termen lung (ct. 1610200+1620200+1630200+1640200+1650200+ 1660201+1660202+1660203+1660204+1670201+1670202+1670203+1670208+ 1670209-1690200)	54	107.686.373	107.400.326
45	Provizioane (ct. 1510201+1510202+1510203+1510204+1510208)	55	4.998.916	4.829.668
46	TOTAL DATORII NECURENTE (rd.52 + 52.1+54+55)	58	112.686.104	112.231.952
48	Datorii comerciale, avansuri și alte decontări (ct. 2690100+4010100+4030100+4040100+4050100+ 4080000+4190000+4620101+4620109+4730109+4810101+ 4810102+4810103+ 4810900+4830000+4840000+4890201+ 5090000+5120800), din care:	60	38.639.905	44.784.414
50	Datorii comerciale și avansuri (ct. 4010100+4030100+4040100+4050100+ 4080000+ 4190000+4620101), din care:	61	33.150.770	38.926.138
52	Datorii către bugete (ct.4310100+4310200+4310300+4310400+4310500+4310600+4310700+4370100+4370200+4370300+4400000+4410000+4420300+4420801+4440000+4460100+4460200+4480100+4550501+4550502+4550503+4620109+4670100+4670200+4670300+ 4670400+4670500+4670900+4730109+4810900), din care:	62	15.205.499	16.062.884
54	Contribuții sociale (ct. 4310100+4310200+4310300+4310400+4310500+ 4310600+4310700+4370100+4370200+4370300)	63.1	12.857.715	13.540.397
56	Datorii din operațiuni cu Fonduri externe nerambursabile și fonduri de la buget, alte datorii către alte organisme internaționale (ct 4500200+4500400+4500600+4510200+4510401+4510402+4510409+4510601+4510602+4510603+4510605+4510606+4510609+4520100+4520200+4530200+4540200+4540401+4540402+4540601+4540602+4540603+4550200+4550401+4550402+4550403+4550404+4550409+4560400+4580401+4580402+4580501+4580502+4590000+4620103+4730103+4760000)	65	41.221.020	57.123.436
59	Împrumuturi pe termen lung – sume ce urmează a fi plătite în cursul exercițiului curent (ct. 1610100+1620100+1630100+1640100+1650100+ 1660101+1660102+1660103+1660104+1670101+1670102+ 1670103+1670108+1670109+1680100+1680200+1680300+ 1680400+1680500+1680701+1680702+1680703+1680708+ 1680709-1690100)	71	134	97.066
60	Salariile angajaților (ct.4210000+4230000+4260000***+4260100 + 4270100+ 4270300***+ 4270301+4280101)	72	21.048.649	21.823.452

A	B	C	1	2
Nr. crt.	Denumirea indicatorilor	Cod rand	Sold la inceputul anului	Sold la sfarsitul perioadei
62	Alte drepturi cuvenite altor categorii de persoane (pensii, indemnizații de șomaj, burse) (ct. 4220100+4220200+4240000+4260000***+4260200+4270200+ 4270300***+4270302+ 4290000+ 4380000), din care:	73	6.178	-2.778
64	Venituri în avans (ct.4720000)	74	150.198	177.660
65	Provizioane (ct.1510101+1510102+1510103+1510104+1510108)	75	0	14.210.816
66	TOTAL DATORII CURENTE (rd.60+62+65+70+71+72+72.1+73+74+75)	78	116.271.583	154.276.950
67	TOTAL DATORII (rd.58+78)	79	228.957.687	266.508.902
68	ACTIVE NETE = TOTAL ACTIVE – TOTAL DATORII = CAPITALURI PROPRII (rd.80= rd.46-79 = rd.90)	80	2.547.513.951	2.808.395.558
70	Rezerve, fonduri (ct.1000000+1000101+1000201+1000202+1000301+1000401+1000402+1010000+1020101+1020102+1020103*** +1030000+ 1040101+ 1040102+1040103*** +1050100+1050200+ 1050300+ 1050400+1050500+/-1060000+1320000+1330000)	84	1.873.609.097	2.082.190.205
71	Rezultatul reportat (ct.1170000- sold creditor)	85	525.200.087	674.906.664
73	Rezultatul patrimonial al exercitiului (ct.1210000- sold creditor)	87	148.704.767	51.298.689
75	TOTAL CAPITALURI PROPRII (rd.84+85-86+87-88)	90	2.547.513.951	2.808.395.558

Presedinte ,
Valentin IVANCEA



Director executiv ,
Gabriela MITREA

v /

CONTUL DE EXECUTIE PATRIMONIAL TOTALIZATOR la data de 31.12.2023

Nr. crt	Denumirea indicatorului	Cod rand	An precedent	An curent
1.	Venituri din impozite, taxe, contributi de asigurari si alte venituri ale bugetelor	02	395.006.856	412.529.140
2.	Venituri din activitati economice	03	307.180.801	351.598.988
3.	Finantari, subventii, transferuri, alocatii bugetare cu destinatie speciala	04	331.045.664	204.785.938
4.	Finantari, subventii, transferuri, alocatii bugetare cu destinatie speciala	05	9.819.374	13.318.821
	TOTAL VENITURI OPERATIONALE	06	1.043.052.695	982.232.887
1.	Salariile si contributiile aferente angajatilor	08	426.225.816	452.808.840
2.	Subventii si transferuri	09	105.987.642	158.155.542
3.	Stocuri, consumabile, lucrari si servicii executate de terti	10	174.987.940	216.957.072
4.	Cheltuieli de capital, amortizari si provizioane	11	174.575.771	84.801.136
5.	Alte cheltuieli operationale	12	4.874.536	7.383.956
	TOTAL CHELTUIELI OPERATIONALE	13	886.651.705	920.106.546
	- EXCEDENT	15	156.400.990	62.126.341
IV	VENITURI FINANCIARE	17	14.994	20.540
V	CHELTUIELI FINANCIARE	18	7.475.457	10.850.776
	- DEFICIT	21	7.460.463	10.830.236
	- EXCEDENT	23	148.940.527	51.296.105
VIII	VENITURI EXTRAORDINARE	25	23.519	4.956
IX	CHELTUIELI EXTRAORDINARE	26	259.279	2.372
	- EXCEDEN I	28	0	2.584
	- DEFICIT	29	235.760	0
	- EXCEDENT	29.2	148.704.767	51.298.689
	- EXCEDENT	31	148.704.767	51.298.689

Presedinte,
Valentin IVANCEA

Director executiv,
Gabriela MITREA

CONTUL DE EXECUTIE PATRIMONIAL

la data de 31.12.2023

Nr. crt	Denumirea indicatorului	Cod rand	An precedent	An curent
1.	Venituri din impozite, taxe, contributiile de asigurari si alte venituri ale bugetelor	02	395.006.856	412.509.340
2.	Venituri din activitati economice	03	307.180.801	1.923.698
3.	Finantari, subventii, transferuri, alocatii bugetare cu destinatie speciala	04	331.045.664	83.343.977
4.	Finantari, subventii, transferuri, alocatii bugetare cu destinatie speciala	05	9.819.374	9.874.521
	TOTAL VENITURI OPERATIONALE	06	1.043.052.695	507.651.536
1.	Salariile si contributiile aferente angajatilor	08	426.225.816	162.279.105
2.	Subventii si transferuri	09	105.987.642	158.084.652
3.	Stocuri, consumabile, lucrari si servicii executate de terti	10	174.987.940	81.415.881
4.	Cheltuieli de capital, amortizari si provizioane	11	174.575.771	38.382.866
5.	Alte cheltuieli operationale	12	4.874.536	5.896.167
	TOTAL CHELTUIELI OPERATIONALE	13	886.651.705	446.058.671
	- EXCEDENT	15	156.400.990	61.592.865
IV	VENITURI FINANCIARE	17	14.994	20.380
V	CHELTUIELI FINANCIARE	18	7.475.457	10.849.947
	- DEFICIT	21	7.460.463	10.829.567
	- EXCEDENT	23	148.940.527	50.763.298
VIII	VENITURI EXTRAORDINARE	25	23.519	4.956
IX	CHELTUIELI EXTRAORDINARE	26	259.279	0
	- EXCEDENT I	28	0	4.956
	- DEFICIT	29	235.760	0
	- EXCEDENT	29.2	148.704.767	50.768.254
XII	- EXCEDENT	31	148.704.767	50.768.254


Presedinte
Valentin IVANCEA

Director executiv,
Gabriela MITREA

CONTUL DE EXECUTIE PATRIMONIAL
la data de 31.12.2023

Nr. crt	Denumirea indicatorului	Cod rand	An precedent	An curent
3.	Finantari, subventii, transferuri, alocatii bugetare cu destinatie speciala	04	0	278.110
	TOTAL VENITURI OPERATIONALE	06	0	278.110
1.	Salariile si contributiile aferente angajatilor	08	0	2.369.409
3.	Stocuri, consumabile, lucrari si servicii executate de terti	10	0	434.247
4.	Cheltuieli de capital, amortizari si provizioane	11	0	51.037
	TOTAL CHELTUIELI OPERATIONALE	13	0	2.854.693
	- DEFICIT	16	0	2.576.583
IV	VENITURI FINANCIARE	17	0	24
V	CHELTUIELI FINANCIARE	18	0	204
	- DEFICIT	21	0	180
	- DEFICIT	24	0	2.576.763
	- DEFICIT	29.3	0	2.576.763
XII	- DEFICIT	32	0	2.576.763

Presedinte ,
Valentin IVANCEA



Director executiv ,
Gabriela MIHREA

V /

CONTUL DE EXECUTIE PATRIMONIAL

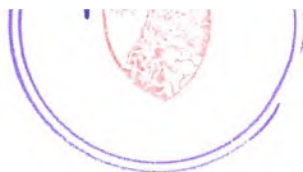
la data de 31.12.2023

Nr. crt	Denumirea indicatorului	Cod rand	An precedent	An curent
1.	Venituri din impozite, taxe, contributi de asigurari si alte venituri ale bugetelor	02	0	19.800
2.	Venituri din activitati economice	03	0	349.675.290
3.	Finantari, subventii, transferuri, alocatii bugetare cu destinatie speciala	04	0	121.163.851
4.	Finantari, subventii, transferuri, alocatii bugetare cu destinatie speciala	05	0	3.444.300
	TOTAL VENITURI OPERATIONALE	06	0	474.303.241
1.	Salariile si contributiile aferente angajatilor	08	0	288.160.326
2.	Subventii si transferuri	09	0	70.890
3.	Stocuri, consumabile, lucrari si servicii executate de terti	10	0	135.106.944
4.	Cheltuieli de capital, amortizari si provizioane	11	0	36.367.233
5.	Alte cheltuieli operationale	12	0	1.487.789
	TOTAL CHELTUIELI OPERATIONALE	13	0	461.193.182
	- EXCEDENT	15	0	13.110.059
IV	VENITURI FINANCIARE	17	0	136
V	CHELTUIELI FINANCIARE	18	0	625
	- DEFICIT	21	0	489
	- EXCEDENT	23	0	13.109.570
IX	CHELTUIELI EXTRAORDINARE	26	0	2.372
	- DEFICIT	29	0	2.372
	- EXCEDENT	29.2	0	13.107.198
XII	- EXCEDENT	31	0	13.107.198

Presedinte ,
Valentin IVANCEA



Director executiv ,
Gabriela MITREA



U

CONTUL DE EXECUTIE PATRIMONIAL
la data de 31.12.2023

Nr. crt	Denumirea indicatorului	Cod rand	An precedent	An curent
I	VENITURI OPERATIONALE	01	0	0
1.	Venituri din impozite, taxe, contributi de asigurari si alte venituri ale bugetelor	02	0	0
2.	Venituri din activitati economice	03	0	0
3.	Finantari, subventii, transferuri, alocatii bugetare cu destinatie speciala	04	0	0
4.	Finantari, subventii, transferuri, alocatii bugetare cu destinatie speciala	05	0	0
	TOTAL VENITURI OPERATIONALE	06	0	0
II.	CHELTUIELI OPERATIONALE	07	0	0
1.	Salariile si contributiile aferente angajatilor	08	0	0
2.	Subventii si transferuri	09	0	0
3.	Stocuri, consumabile, lucrari si servicii executate de terti	10	0	0
4.	Cheltuieli de capital, amortizari si provizioane	11	0	10.000.000
5.	Alte cheltuieli operationale	12	0	0
	TOTAL CHELTUIELI OPERATIONALE	13	0	10.000.000
III	REZULTATUL DIN ACTIVITATEA OPERATIONALA III	14	0	0
	- EXCEDENT	15	0	0
	- DEFICIT	16	0	10.000.000
IV	VENITURI FINANCIARE	17	0	0
V	CHELTUIELI FINANCIARE	18	0	0
VI	REZULTATUL DIN ACTIVITATEA FINANCIARA	19	0	0
	- EXCEDENT	20	0	0
	- DEFICIT	21	0	0
VII	REZULTATUL DIN ACTIVITATEA CURENTA	22	0	0
	- EXCEDENT	23	0	0
	- DEFICIT	24	0	10.000.000
VIII	VENITURI EXTRAORDINARE	25	0	0
IX	CHELTUIELI EXTRAORDINARE	26	0	0
X	REZULTATUL DIN ACTIVITATEA EXTRAORDINARA	27	0	0
	- EXCEDENT	28	0	0
	- DEFICIT	29	0	0
XI	REZULTATUL PATRIMONIAL AL EXERCITIULUI (BRUT)	29.1	0	0
	- EXCEDENT	29.2	0	0
	- DEFICIT	29.3	0	10.000.000
	Cheltuieli cu impozitul pe profit (din ct. 6350000)	29.4	0	0

Nr. crt	Denumirea indicatorului	Cod rand	An precedent	An curent
XII	REZULTATUL PATRIMONIAL AL EXERCITIULUI (NET)	30	0	0
XII	- EXCEDENT	31	0	0
XII	- DEFICIT	32	0	10.000.000

Presedinte ,
Valentin IVANCEA

AL. BAC...

Director executiv ,
Gabriela MITREA



V I



SITUATIA FLUXURILOR DE TREZORERIE
la data de 31.12.2023

Denumirea indicatorului	Cod rand	TOTAL	5310101	Buget de stat		5251	5741	5711	5751	5241	F: Buget instituti finantate integral din venituri proprii	G: Buget instituti publice finantate din venituri proprii si subventii	E: Buget activitati finantate din venituri proprii si buget activitati de privatizare	B+C: Buget imprumuturi interne si externe	D: Buget fonduri externe nerambursabile	5xx
I. Numerar din activitatea operationala	01	0	0	0	0	0	0	0	0	0	0	0	0	0	0	0
1. Incasari	02	987.517.670	6.996.306	0	513.562.343	0	0	0	0	0	413.915.720	34.169.112	19.800	0	3.680.417	15.173.972
2. Plati	03	907.648.062	6.996.306	0	471.801.289	0	0	0	0	0	383.426.964	34.065.405	13.814	0	219.958	11.122.326
3. Numerar net din activitatea operationala	04	79.871.608	0	0	41.761.054	0	0	0	0	0	30.488.756	103.707	5.986	0	3.460.459	4.051.646
II. Numerar din activitatea de investitii	05	0	0	0	0	0	0	0	0	0	0	0	0	0	0	0
1. Incasari	06	5.733	0	0	5.733	0	0	0	0	0	0	0	0	0	0	0
2. Plati	07	73.694.000	0	0	40.128.977	0	0	0	0	0	17.193.586	103.707	0	13.732.885	2.534.845	0
3. Numerar net din activitatea de investitii	08	-73.688.267	0	0	-40.123.244	0	0	0	0	0	-17.193.586	-103.707	0	-13.732.885	-2.534.845	0
III. Numerar din activitatea de finantare	09	0	0	0	0	0	0	0	0	0	0	0	0	0	0	0
1. Incasari	10	13.732.885	0	0	0	0	0	0	0	0	0	0	0	13.732.885	0	0
2. Plati	11	22.026.686	0	0	22.026.686	0	0	0	0	0	0	0	0	0	0	0
3. Numerar net din activitatea de finantare	12	-8.293.801	0	0	-22.026.686	0	0	0	0	0	0	0	0	13.732.885	0	0
IV. Cresterea (descresterea) neta de numerar si echivalent de numerar	13	-2.110.460	0	0	-20.388.876	0	0	0	0	0	13.295.170	0	5.986	0	925.614	4.051.646
V. Numerar si echivalent de numerar la inceputul anului	14	155.093.237	0	0	106.236.051	0	0	0	0	0	28.831.968	0	4.104	2	866.224	19.154.888
- sume recuperate din excedentul anului precedent	14.1	111.979.007	0	0	106.212.820	0	0	0	0	0	4.900.000	0	0	0	866.187	0
- sume utilizate din excedentul anului precedent	14.2	111.979.007	0	0	106.212.820	0	0	0	0	0	4.900.000	0	0	0	866.187	0

Denumirea indicatorului	Cod rand	TOTAL	5310101	Buget de stat		5251	5741	5711	5751	5241	F: Buget institutii finantate integral din venituri proprii	G: Buget institutii publice finantate din venituri proprii si subventii	E: Buget activitati finantate din venituri proprii si buget activitati de privatizare	B+C: Buget imprumuturi interne si externe	D: Buget fonduri externe nerambursabile	5xx
Sume transferate din disponibilul neutilizat la finele anului precedent	14.3	2	0	0	0	0	0	0	0	0	0	0	0	2	0	0
Numerar si echivalent de numerar la sfirsitul anului	15	152.982.775	0	0	85.847.175	0	0	0	0	0	42.127.138	0	10.090	0	1.791.838	23.206.534

Presedinte,
Valentin IVANCEA

Director executiv,
Gabriela MITREA



CONTUL DE EXECUTIE 2A: ADMINISTRATIA LOCALA - FINANTARE INTEGRALA DIN BUGET - VENITURI

la data de 31.12.2023

Denumirea indicatorilor	Cod indicator	Prevederi bugetare initiale	Prevederi bugetare definitive	Drepturi constatate			Incasari realizate	Stingeri pe alte cai decat incasari	Drepturi constatate de incasat
				Total, din care:	din anii precedenti	din anul curent			
TOTAL SECTIUNILE FUNCTIONARE+DEZVOLTARE		497.819.410	566.025.240	513.688.050	190.750	513.497.300	513.568.076	0	119.974
TOTAL VENITURI		497.819.410	566.025.240	513.688.050	190.750	513.497.300	513.568.076	0	119.974
VENITURI PROPRII		1.827.000	134.196.590	134.878.688	190.750	134.687.938	134.758.714	0	119.974
I. VENITURI CURENTE		394.382.000	417.563.590	416.481.951	189.974	416.291.977	416.361.977	0	119.974
A. VENITURI FISCALE		392.280.000	414.451.590	412.474.502	0	412.474.502	412.474.502	0	0
A1. IMPOZIT PE VENIT, PROFIT SI CASTIGURI DIN CAPITAL		1.447.000	128.778.590	128.778.003	0	128.778.003	128.778.003	0	0
A12. IMPOZIT PE VENIT, PROFIT, SI CASTIGURI DIN CAPITAL DE LA PERSOANE FIZICE		1.447.000	128.778.590	128.778.003	0	128.778.003	128.778.003	0	0
Cote si sume defalcate din impozitul pe venit	04.02	1.447.000	128.778.590	128.778.003	0	128.778.003	128.778.003	0	0
Cote defalcate din impozitul pe venit	04.02.01	100.416.000	103.685.000	103.684.849	0	103.684.849	103.684.849	0	0
Sume alocate din cotele defalcate din impozitul pe venit pentru echilibrarea bugetelor locale	04.02.04	4.058.000	14.516.000	14.515.569	0	14.515.569	14.515.569	0	0
Sume repartizate pentru finantarea institutiilor de spectacole si concerte	04.02.06	0	10.577.590	10.577.585	0	10.577.585	10.577.585	0	0
A4. IMPOZITE SI TAXE PE BUNURI SI SERVICII		277.806.000	285.673.000	283.696.499	0	283.696.499	283.696.499	0	0
Sume defalcate din TVA	11.02	276.106.000	283.367.000	281.447.448	0	281.447.448	281.447.448	0	0
Sume defalcate din taxa pe valoarea adaugata pentru finantarea cheltuielilor descentralizate la nivelul judetelor	11.02.01	135.883.000	143.144.000	141.224.448	0	141.224.448	141.224.448	0	0
Sume defalcate din taxa pe valoarea adaugata pentru echilibrarea bugetelor locale	11.02.06	140.223.000	140.223.000	140.223.000	0	140.223.000	140.223.000	0	0
Taxe pe utilizarea bunurilor, autorizarea utilizarii bunurilor sau pe desfasurarea de activitati	16.02	1.700.000	2.306.000	2.249.051	0	2.249.051	2.249.051	0	0
Taxa asupra mijloacelor de transport	16.02.02	1.600.000	1.966.000	1.917.793	0	1.917.793	1.917.793	0	0
Impozit pe mijloacele de transport detinute de persoane fizice	16.02.02.01	100.000	100.000	128.654	0	128.654	128.654	0	0
Impozit pe mijloacele de transport detinute de persoane juridice	16.02.02.02	1.500.000	1.866.000	1.789.139	0	1.789.139	1.789.139	0	0

Denumirea indicatorilor	Cod indicator	Prevederi bugetare initiale	Prevederi bugetare definitive	Drepturi constatate			Incasari realizate	Stingeri pe alte cai decat incasari	Drepturi constatate de incasat
				Total, din care:	din anii precedenti	din anul curent			
Alte taxe pe utilizarea bunurilor, autorizarea utilizării bunurilor sau pe desfasurare de activitati	16.02.50	100.000	340.000	331.258	0	331.258	331.258	0	0
C. VENITURI NEFISCALE		2.102.000	3.112.000	4.007.449	189.974	3.817.475	3.887.475	0	119.974
C1. VENITURI DIN PROPRIETATE		300.000	1.100.000	1.309.338	172.075	1.137.263	1.231.095	0	78.243
Venituri din proprietate	30.02	300.000	1.100.000	1.309.338	172.075	1.137.263	1.231.095	0	78.243
Venituri din concesiuni si inchirieri	30.02.05	300.000	1.100.000	1.309.338	172.075	1.137.263	1.231.095	0	78.243
Redevante miniere	30.02.05.01	160.000	960.000	1.172.133	160.987	1.011.146	1.105.062	0	67.071
Alte venituri din concesiuni si inchirieri de catre institutiile publice	30.02.05.30	140.000	140.000	137.205	11.088	126.117	126.033	0	11.172
C2. VANZARI DE BUNURI SI SERVICII		1.802.000	2.012.000	2.698.111	17.899	2.680.212	2.656.380	0	41.731
Venituri din prestari de servicii si alte activitati	33.02	1.502.000	1.502.000	1.923.698	0	1.923.698	1.923.698	0	0
Contributia de intretinere a persoanelor asistate	33.02.13	1.500.000	1.500.000	1.921.198	0	1.921.198	1.921.198	0	0
Contributia lunara a parintilor pentru intretinerea copiilor in unitatile de asistenta sociala	33.02.27	2.000	2.000	2.500	0	2.500	2.500	0	0
Diverse venituri	36.02	300.000	510.000	612.865	17.899	594.966	571.134	0	41.731
Alte venituri	36.02.50	300.000	510.000	612.865	17.899	594.966	571.134	0	41.731
Transferuri voluntare, altele decat subventiile	37.02	0	0	161.548	0	161.548	161.548	0	0
Varsaminte din sectiunea de functionare pentru finantarea sectiunii de dezvoltare a bugetului local (cu semnul minus)	37.02.03	-83.610.200	-50.177.640	-11.924.000	0	-11.924.000	-11.924.000	0	0
Varsaminte din sectiunea de functionare	37.02.04	83.610.200	50.177.640	11.924.000	0	11.924.000	11.924.000	0	0
Sume primite din Fondul de Solidaritate al Uniunii Europene	37.02.05	0	0	161.548	0	161.548	161.548	0	0
II. VENITURI DIN CAPITAL		0	0	5.733	776	4.957	5.733	0	0
Venituri din valorificarea unor bunuri	39.02	0	0	5.733	776	4.957	5.733	0	0
Venituri din valorificarea unor bunuri ale institutiilor publice	39.02.01	0	0	5.733	776	4.957	5.733	0	0
IV. SUBVENTII		46.280.510	74.756.620	31.591.897	0	31.591.897	31.591.897	0	0
SUBVENTII DE LA ALTE NIVELE ALE ADMINISTRATIEI PUBLICE		46.280.510	74.756.620	31.591.897	0	31.591.897	31.591.897	0	0
Subventii de la bugetul de stat	42.02	44.760.510	73.227.520	29.556.532	0	29.556.532	29.556.532	0	0
A. De capital		0	5.784.000	5.782.540	0	5.782.540	5.782.540	0	0
Suventii de la bugetul de stat catre bugetele locale pentru finantarea investitiilor in sanatate	42.02.16	0	5.784.000	5.782.540	0	5.782.540	5.782.540	0	0
Subventii de la bugetul de stat catre bugetele locale pentru finantarea reparatiilor capitale in sanatate	42.02.16.02	0	5.784.000	5.782.540	0	5.782.540	5.782.540	0	0

Denumirea indicatorilor	Cod indicator	Prevederi bugetare initiale	Prevederi bugetare definitive	Drepturi constatate			Incasari realizate	Stingeri pe alte cai decat incasari	Drepturi constatate de incasat
				Total, din care:	din anii precedenti	din anul curent			
B. Curente		44.780.510	67.443.520	23.773.992	0	23.773.992	23.773.992	0	0
Alte drepturi pentru dizabilitate si adoptie	42.02.21	3.780.000	4.262.900	4.068.216	0	4.068.216	4.068.216	0	0
Finantarea Programului National de Dezvoltare Locala	42.02.65	24.896.250	24.896.250	3.857.489	0	3.857.489	3.857.489	0	0
Subventii de la bugetul de stat catre bugetele locale necesare sustinerii derularii proiectelor finantate din fonduri externe nerambursabile (FEN) postaderare, aferente perioadei de programare 2014 - 2020	42.02.69	10.390.610	10.390.610	7.565.136	0	7.565.136	7.565.136	0	0
Subventii de la bugetul de stat catre bugetele locale pentru Programul national de investitii „Anghel Saligny”	42.02.87	0	20.844.000	7.150.053	0	7.150.053	7.150.053	0	0
Alocari de sume din PNRR aferente asistentei financiare nerambursabile	42.02.88	0	1.336.110	434.350	0	434.350	434.350	0	0
Fonduri europene nerambursabile	42.02.88.01	0	1.122.370	365.000	0	365.000	365.000	0	0
Sume aferente TVA	42.02.88.03	0	213.740	69.350	0	69.350	69.350	0	0
Alocari de sume din PNRR aferente componentei împrumuturi	42.02.89	5.713.650	5.713.650	698.748	0	698.748	698.748	0	0
Fonduri din împrumut rambursabil	42.02.89.01	4.801.380	4.801.380	591.183	0	591.183	591.183	0	0
Sume aferente TVA	42.02.89.03	912.270	912.270	107.565	0	107.565	107.565	0	0
Subventii de la alte administratii	43.02	1.500.000	1.529.100	2.035.365	0	2.035.365	2.035.365	0	0
Subventii primite de la alte bugete locale pentru institutiile de asistenta sociala pentru persoanele cu handicap	43.02.07	1.500.000	1.500.000	2.006.265	0	2.006.265	2.006.265	0	0
Subventii acordate in baza contractelor de parteneriat sau asociere	43.02.39	0	29.100	29.100	0	29.100	29.100	0	0
Subventii acordate in baza contractelor de parteneriat sau asociere pentru seciunea de functionare	43.02.39.01	0	29.100	29.100	0	29.100	29.100	0	0
Sume primite de la UE/alti donatori în contul platilor efectuate si prefinantari aferente cadrului financiar 2014-2020	48.02	57.156.900	73.705.030	65.608.469	0	65.608.469	65.608.469	0	0
Fondul European de Dezvoltare Regionala (FEDR)	48.02.01	23.996.900	40.545.030	52.337.088	0	52.337.088	52.337.088	0	0
Sume primite in contul platilor efectuate în anul curent	48.02.01.01	0	0	26.798.475	0	26.798.475	26.798.475	0	0
Sume primite în contul platilor efectuate în anii anteriori	48.02.01.02	35.800	35.800	26.102	0	26.102	26.102	0	0
Prefinantare	48.02.01.03	23.961.100	40.509.230	25.512.511	0	25.512.511	25.512.511	0	0
Fondul Social European (FSE)	48.02.02	30.827.000	30.827.000	12.949.052	0	12.949.052	12.949.052	0	0
Sume primite în contul platilor efectuate în anul curent	48.02.02.01	0	0	5.373.722	0	5.373.722	5.373.722	0	0
Sume primite în contul platilor efectuate în anii anteriori	48.02.02.02	1.501.000	1.501.000	1.276.678	0	1.276.678	1.276.678	0	0

Denumirea indicatorilor	Cod indicator	Prevederi bugetare initiale	Prevederi bugetare definitive	Drepturi constatate			Incasari realizate	Stingeri pe alte cai decat incasari	Drepturi constatate de incasat
				Total, din care:	din anii precedenti	din anul curent			
Prefinantare	48.02.02.03	29.326.000	29.326.000	6.298.652	0	6.298.652	6.298.652	0	0
Fondul de Coeziune (FC)	48.02.03	2.333.000	2.333.000	322.329	0	322.329	322.329	0	0
Sume primite în contul platilor efectuate în anul curent	48.02.03.01	2.333.000	2.333.000	322.329	0	322.329	322.329	0	0
SECTIUNEA DE FUNCTIONARE		316.051.800	373.177.950	410.499.984	189.974	410.310.010	410.380.010	0	119.974
TOTAL VENITURI		316.051.800	373.177.950	410.499.984	189.974	410.310.010	410.380.010	0	119.974
VENITURI PROPRII		118.276.000	134.198.590	134.872.955	189.974	134.682.981	134.752.981	0	119.974
I. VENITURI CURENTE		310.771.800	367.385.950	404.396.403	189.974	404.206.429	404.276.429	0	119.974
A. VENITURI FISCALE		392.280.000	414.451.590	412.474.502	0	412.474.502	412.474.502	0	0
A1. IMPOZIT PE VENIT, PROFIT SI CASTIGURI DIN CAPITAL		114.474.000	128.778.590	128.778.003	0	128.778.003	128.778.003	0	0
A12. IMPOZIT PE VENIT, PROFIT, SI CASTIGURI DIN CAPITAL DE LA PERSOANE FIZICE		114.474.000	128.778.590	128.778.003	0	128.778.003	128.778.003	0	0
Cote si sume defalcate din impozitul pe venit	04.02	114.474.000	128.778.590	128.778.003	0	128.778.003	128.778.003	0	0
Cote defalcate din impozitul pe venit	04.02.01	100.416.000	103.685.000	103.684.849	0	103.684.849	103.684.849	0	0
Sume alocate din cotele defalcate din impozitul pe venit pentru echilibrarea bugetelor locale	04.02.04	14.058.000	14.516.000	14.515.569	0	14.515.569	14.515.569	0	0
Sume repartizate pentru finantarea institutiilor de spectacole si concerte	04.02.06	0	10.577.590	10.577.585	0	10.577.585	10.577.585	0	0
A4. IMPOZITE SI TAXE PE BUNURI SI SERVICII		277.806.000	285.673.000	283.696.499	0	283.696.499	283.696.499	0	0
Sume defalcate din TVA	11.02	276.108.000	283.367.000	281.447.448	0	281.447.448	281.447.448	0	0
Sume defalcate din taxa pe valoarea adaugata pentru finantarea cheltuielilor descentralizate la nivelul judetelor	11.02.01	135.883.000	143.144.000	141.224.448	0	141.224.448	141.224.448	0	0
Sume defalcate din taxa pe valoarea adaugata pentru echilibrarea bugetelor locale	11.02.06	140.223.000	140.223.000	140.223.000	0	140.223.000	140.223.000	0	0
Taxe pe utilizarea bunurilor, autorizarea utilizării bunurilor sau pe desfasurarea de activitati	16.02	1.700.000	2.306.000	2.249.051	0	2.249.051	2.249.051	0	0
Taxa asupra mijloacelor de transport	16.02.02	1.600.000	1.966.000	1.917.793	0	1.917.793	1.917.793	0	0
Impozit pe mijloacele de transport detinute de persoane fizice	16.02.02.01	100.000	100.000	128.654	0	128.654	128.654	0	0
Impozit pe mijloacele de transport detinute de persoane juridice	16.02.02.02	1.500.000	1.866.000	1.789.139	0	1.789.139	1.789.139	0	0
Alte taxe pe utilizarea bunurilor, autorizarea utilizării bunurilor sau pe desfasurare de activitati	16.02.50	100.000	340.000	331.258	0	331.258	331.258	0	0
C. VENITURI NEFISCALE		-81.508.200	-47.065.640	-8.078.099	189.974	-8.268.073	-8.198.073	0	119.974

Denumirea indicatorilor	Cod indicator	Prevederi bugetare initiale	Prevederi bugetare definitive	Drepturi constatate			Incasari realizate	Stingeri pe alte cai decat incasari	Drepturi constatate de incasat
				Total, din care:	din anii precedenti	din anul curent			
C. VENITURI DIN PROPRIETATE		300.000	1.100.000	1.309.338	172.075	1.137.263	1.231.095	0	78.243
Venituri din proprietate	30.02	300.000	1.100.000	1.309.338	172.075	1.137.263	1.231.095	0	78.243
Venituri din concesiuni si inchirieri	30.02.05	300.000	1.100.000	1.309.338	172.075	1.137.263	1.231.095	0	78.243
Redevante miniere	30.02.05.01	160.000	960.000	1.172.133	160.987	1.011.146	1.105.062	0	67.071
Alte venituri din concesiuni si inchirieri de catre institutiile publice	30.02.05.30	140.000	140.000	137.205	11.088	126.117	126.033	0	11.172
C2. VANZARI DE BUNURI SI SERVICII		-81.808.200	-48.165.640	-9.387.437	17.899	-9.405.336	-9.429.168	0	41.731
Venituri din prestari de servicii si alte activitati	33.02	1.502.000	1.502.000	1.923.698	0	1.923.698	1.923.698	0	0
Contributia de intretinere a persoanelor asistate	33.02.13	1.500.000	1.500.000	1.921.198	0	1.921.198	1.921.198	0	0
Contributia lunara a parintilor pentru intretinerea copiilor in unitatile de asistenta sociala	33.02.27	2.000	2.000	2.500	0	2.500	2.500	0	0
Diverse venituri	36.02	300.000	510.000	612.865	17.899	594.966	571.134	0	41.731
Alte venituri	36.02.50	300.000	510.000	612.865	17.899	594.966	571.134	0	41.731
Transferuri voluntare, altele decat subventiile	37.02	-83.610.200	-50.177.640	-11.924.000	0	-11.924.000	-11.924.000	0	0
Versamente din sectiunea de functionare pentru finantarea sectiunii de dezvoltare a bugetului local (cu semnul minus)	37.02.03	-83.610.200	-50.177.640	-11.924.000	0	-11.924.000	-11.924.000	0	0
IV. SUBVENTII		5.280.000	5.792.000	6.103.581	0	6.103.581	6.103.581	0	0
SUBVENTII DE LA ALTE NIVELE ALE ADMINISTRATIEI PUBLICE		5.280.000	5.792.000	6.103.581	0	6.103.581	6.103.581	0	0
Subventii de la bugetul de stat	42.02	3.780.000	4.262.900	4.068.216	0	4.068.216	4.068.216	0	0
B. Curente		3.780.000	4.262.900	4.068.216	0	4.068.216	4.068.216	0	0
Alte drepturi pentru dizabilitate si adoptie	42.02.21	3.780.000	4.262.900	4.068.216	0	4.068.216	4.068.216	0	0
Subventii de la alte administratii	43.02	1.500.000	1.529.100	2.035.365	0	2.035.365	2.035.365	0	0
Subventii primite de la alte bugete locale pentru institutiile de asistenta sociala pentru persoanele cu handicap	43.02.07	1.500.000	1.500.000	2.006.265	0	2.006.265	2.006.265	0	0
Subventii acordate in baza contractelor de parteneriat sau asociere	43.02.39	0	29.100	29.100	0	29.100	29.100	0	0
Subventii acordate in baza contractelor de parteneriat sau asociere pentru sectiunea de functionare	43.02.39.01	0	29.100	29.100	0	29.100	29.100	0	0
SECTIUNEA DE DEZVOLTARE		181.767.610	192.847.290	103.188.066	776	103.187.290	103.188.066	0	0
TOTAL VENITURI		181.767.610	192.847.290	103.188.066	776	103.187.290	103.188.066	0	0
VENITURI PROPRII		0	0	5.733	776	4.957	5.733	0	0
I. VENITURI CURENTE		83.610.200	50.177.640	12.085.548	0	12.085.548	12.085.548	0	0
C. VENITURI NEFISCALE		83.610.200	50.177.640	12.085.548	0	12.085.548	12.085.548	0	0

Denumirea indicatorilor	Cod indicator	Prevederi bugetare initiale	Prevederi bugetare definitive	Drepturi constatate			Incasari realizate	Stingeri pe alte cai decat incasari	Drepturi constatate de incasat
				Total, din care:	din anii precedenti	cin anul curent			
C2. VANZARI DE BUNURI SI SERVICII		83.610.200	50.177.640	12.085.548	0	12.085.548	12.085.548	0	0
Transferuri voluntare, altele decat subventiile	37.02	83.610.200	50.177.640	12.085.548	0	12.085.548	12.085.548	0	0
Varsaminte din sectiunea de functionare	37.02.04	83.610.200	50.177.640	11.924.000	0	11.924.000	11.924.000	0	0
Sume primite din Fondul de Solidaritate al Uniunii Europene	37.02.05	0	0	161.548	0	161.548	161.548	0	0
II. VENITURI DIN CAPITAL		0	0	5.733	776	4.957	5.733	0	0
Venituri din valorificarea unor bunuri	39.02	0	0	5.733	776	4.957	5.733	0	0
Venituri din valorificarea unor bunuri ale institutiilor publice	39.02.01	0	0	5.733	776	4.957	5.733	0	0
IV. SUBVENTII		41.000.510	68.964.620	25.488.316	0	25.488.316	25.488.316	0	0
SUBVENTII DE LA ALTE NIVELE ALE ADMINISTRATIEI PUBLICE		41.000.510	68.964.620	25.488.316	0	25.488.316	25.488.316	0	0
Subventii de la bugetul de stat	42.02	41.000.510	68.964.620	25.488.316	0	25.488.316	25.488.316	0	0
A. De capital		0	5.784.000	5.782.540	0	5.782.540	5.782.540	0	0
Subventii de la bugetul de stat catre bugetele locale pentru finantarea investitiilor in sanatate	42.02.16	0	5.784.000	5.782.540	0	5.782.540	5.782.540	0	0
Subventii de la bugetul de stat catre bugetele locale pentru finantarea reparatiilor capitale in sanatate	42.02.16.02	0	5.784.000	5.782.540	0	5.782.540	5.782.540	0	0
B. Curente		41.000.510	63.180.620	19.705.776	0	19.705.776	19.705.776	0	0
Finantarea Programului National de Dezvoltare Locala	42.02.65	24.896.250	24.896.250	3.857.489	0	3.857.489	3.857.489	0	0
Subventii de la bugetul de stat catre bugetele locale necesare sustinerii derularii proiectelor finantate din fonduri externe nerambursabile (FEN) postaderare, aferente perioadei de programare 2014 - 2020	42.02.69	10.390.610	10.390.610	7.565.136	0	7.565.136	7.565.136	0	0
Subventii de la bugetul de stat catre bugetele locale pentru Programul national de investitii „Anghel Saligny”	42.02.87	0	20.844.000	7.150.053	0	7.150.053	7.150.053	0	0
Alocari de sume din PNRR aferente asistentei financiare nerambursabile	42.02.88	0	1.336.110	434.350	0	434.350	434.350	0	0
Fonduri europene nerambursabile	42.02.88.01	0	1.122.370	365.000	0	365.000	365.000	0	0
Sume aferente TVA	42.02.88.03	0	213.740	69.350	0	69.350	69.350	0	0
Alocari de sume din PNRR aferente componentei imprumuturi	42.02.89	5.713.650	5.713.650	698.748	0	698.748	698.748	0	0
Fonduri din imprumut rambursabil	42.02.89.01	4.801.380	4.801.380	591.183	0	591.183	591.183	0	0
Sume aferente TVA	42.02.89.03	912.270	912.270	107.565	0	107.565	107.565	0	0

Denumirea indicatorilor	Cod indicator	Prevederi bugetare initiale	Prevederi bugetare definitive	Drepturi constatate			Incasari realizate	Stingeri pe alte cai decat incasari	Drepturi constatate de incasat
				Total, din care:	din anii precedenti	din anul curent			
Sume primite de la UE/alti donatori în contul platilor efectuate si prefinantari aferente cadrului financiar 2014-2020	48.02	57.156.900	73.705.030	65.608.469	0	65.608.469	65.608.469	0	0
Fondul European de Dezvoltare Regionala (FEDR)	48.02.01	23.996.900	40.545.030	52.337.088	0	52.337.088	52.337.088	0	0
Sume primite în contul platilor efectuate în anul curent	48.02.01.01	0	0	26.798.475	0	26.798.475	26.798.475	0	0
Sume primite în contul platilor efectuate în anii anteriori	48.02.01.02	35.800	35.800	26.102	0	26.102	26.102	0	0
Prefinantare	48.02.01.03	23.961.100	40.509.230	25.512.511	0	25.512.511	25.512.511	0	0
Fondul Social European (FSE)	48.02.02	30.827.000	30.827.000	12.949.052	0	12.949.052	12.949.052	0	0
Sume primite în contul platilor efectuate în anul curent	48.02.02.01	0	0	5.373.722	0	5.373.722	5.373.722	0	0
Sume primite în contul platilor efectuate în anii anteriori	48.02.02.02	1.501.000	1.501.000	1.276.678	0	1.276.678	1.276.678	0	0
Prefinantare	48.02.02.03	29.326.000	29.326.000	6.298.652	0	6.298.652	6.298.652	0	0
Fondul de Coeziune (FC)	48.02.03	2.333.000	2.333.000	322.329	0	322.329	322.329	0	0
Sume primite în contul platilor efectuate în anul curent	48.02.03.01	2.333.000	2.333.000	322.329	0	322.329	322.329	0	0

Presedinte,
Valentin IVANCEA



Director executiv,
Gabriela MITREA

V

CONTUL DE EXECUTIE 2A: ADMINISTRATIA LOCALA - FINANTARE INTEGRALA DIN BUGET - CHELTUIELI

la data de 31.12.2023

Denumirea indicatorilor	Cod indicator	Credite de angajament		Credite bugetare		Angajamente bugetare	Angajamente legale	Plati efectuate	Angajamente legale de platit	Cheltuieli efective
		Initial	Definitive	initiale	definitive					
TOTAL SECTIUNILE FUNCTIONARE + DEZVOLTARE		0	0	604.033.200	672.239.030	535.623.764	535.623.764	533.956.951	1.666.813	449.720.337
TOTAL CHELTUIELI		0	0	604.033.200	672.239.030	535.623.764	535.623.764	533.956.951	1.666.813	449.720.337
Partea I-a SERVICII PUBLICE GENERALE	50.02	0	0	140.245.080	136.413.200	113.948.573	113.948.573	113.249.929	698.644	107.084.914
Autoritati publice si actiuni externe	51.02	0	0	54.697.250	57.504.670	53.512.068	53.512.068	52.813.424	698.644	43.863.391
Autoritati executive si legislative	51.02.01	0	0	54.697.250	57.504.670	53.512.068	53.512.068	52.813.424	698.644	43.863.391
Autoritati executive	51.02.01.03	0	0	54.697.250	57.504.670	53.512.068	53.512.068	52.813.424	698.644	43.863.391
Alte servicii publice generale	54.02	0	0	73.774.830	67.689.690	52.409.083	52.409.083	52.409.083	0	55.226.050
Fond de rezerva bugetara la dispozitia autoritatilor locale	54.02.05	0	0	500.000	500.000	0	0	0	0	0
Servicii publice comunitare de evidenta a persoanelor	54.02.10	0	0	3.688.500	3.688.500	3.386.475	3.386.475	3.386.475	0	3.386.474
Alte servicii publice generale	54.02.50	0	0	69.586.330	63.501.190	49.022.608	49.022.608	49.022.608	0	51.839.576
Tranzactii privind datoria publica si imprumuturi	55.02	0	0	11.773.000	11.218.840	8.027.422	8.027.422	8.027.422	0	7.995.473
Tranzactii privind datoria publica si imprumuturi	55.02.00	0	0	11.773.000	11.218.840	8.027.422	8.027.422	8.027.422	0	7.995.473
Partea a II-a APARARE, ORDINE PUBLICA SI SIGURANTA NATIONALA	59.02	0	0	2.200.500	2.093.400	1.354.845	1.354.845	1.354.845	0	1.148.523
Aparare	60.02	0	0	504.000	500.000	403.589	403.589	403.589	0	406.134
Aparare nationala	60.02.02	0	0	504.000	500.000	403.589	403.589	403.589	0	406.134
Ordine publica si siguranta nationala	61.02	0	0	1.696.500	1.593.400	951.256	951.256	951.256	0	742.389
Protectie civila si protectie contra incendiilor (protectie civila nonmilitara)	61.02.05	0	0	1.696.500	1.593.400	951.256	951.256	951.256	0	742.389
Partea a III-a CHELTUIELI SOCIAL-CULTURALE	64.02	0	0	280.949.620	280.056.230	239.427.202	239.427.202	238.459.049	968.153	248.270.465
Invatamant	65.02	0	0	19.495.700	16.741.700	15.286.417	15.286.417	15.283.715	2.702	16.683.794
Invatamant prescolar si primar	65.02.03	0	0	7.285.000	5.824.300	5.821.264	5.821.264	5.821.264	0	5.821.311
Invatamant prescolar	65.02.03.01	0	0	1.815.000	1.403.500	1.401.538	1.401.538	1.401.538	0	1.401.585
Invatamant primar	65.02.03.02	0	0	5.470.000	4.420.800	4.419.726	4.419.726	4.419.726	0	4.419.726
Invatamant secundar	65.02.04	0	0	4.545.000	3.580.700	3.577.191	3.577.191	3.577.191	0	3.577.143
Invatamant secundar inferior	65.02.04.01	0	0	4.545.000	3.580.700	3.577.191	3.577.191	3.577.191	0	3.577.143

Denumirea indicatorilor	Cod indicator	Credite de angajament		Credite bugetare		Angajamente bugetare	Angajamente legale	Plati efectuate	Angajamente legale de platit	Cheltuieli efective
		Initial	Definitive	initiale	definitive					
Invatamant nedefinitibil prin nivel	65 02.07	0	0	7.665.700	7.336.700	5.887.962	5.887.962	5.885.260	2.702	7.285.340
Invatamant special	65 02.07.04	0	0	7.665.700	7.336.700	5.887.962	5.887.962	5.885.260	2.702	7.285.340
Sanatate	66 02	0	0	28.098.030	22.489.340	19.889.419	19.889.419	19.889.419	0	19.814.627
Servicii medicale in unitati sanitare cu paturi	66 02.06	0	0	28.098.030	22.489.340	19.889.419	19.889.419	19.889.419	0	19.814.627
Spitale generale	66 02.06.01	0	0	28.098.030	22.489.340	19.889.419	19.889.419	19.889.419	0	19.814.627
Cultura, recreere si religie	67 02	0	0	49.189.000	53.464.600	46.525.258	46.525.258	46.497.967	27.291	46.254.058
Servicii culturale	67 02.03	0	0	32.369.000	35.581.400	30.337.991	30.337.991	30.310.700	27.291	30.259.935
Biblioteci publice comunale, orasenesti, municipale	67 02.03.02	0	0	4.270.000	3.929.000	3.867.707	3.867.707	3.840.416	27.291	3.789.651
Muzee	67 02.03.03	0	0	9.945.000	9.640.000	8.924.355	8.924.355	8.924.355	0	8.924.355
Instituti publice de spectacole si concerte	67 02.03.04	0	0	15.340.000	19.198.400	14.771.436	14.771.436	14.771.436	0	14.771.436
Scoli populare de arta si meserii	67 02.03.05	0	0	1.396.000	1.396.000	1.380.387	1.380.387	1.380.387	0	1.380.387
Centre pentru conservarea si promovarea culturii traditionale	67 02.03.08	0	0	873.000	873.000	853.503	853.503	853.503	0	853.503
Alte servicii culturale	67 02.03.30	0	0	545.000	545.000	540.603	540.603	540.603	0	540.603
Servicii recreative si sportive	67 02.05	0	0	300.000	272.500	265.733	265.733	265.733	0	265.733
Tineret	67 02.05.02	0	0	300.000	272.500	265.733	265.733	265.733	0	265.733
Servicii religioase	67 02.06	0	0	15.720.000	17.090.000	15.414.913	15.414.913	15.414.913	0	15.414.913
Alte servicii in domeniile culturii, recreerii si religiei	67 02.50	0	0	800.000	520.700	506.621	506.621	506.621	0	313.477
Asigurari si asistenta sociala	68 02	0	0	184.166.890	187.360.590	157.726.108	157.726.108	156.787.948	938.160	165.517.986
Asistenta acordata persoanelor in varsta	68 02.04	0	0	1.798.000	1.989.500	1.562.441	1.562.441	1.561.901	540	1.710.879
Asistenta sociala in caz de boli si invaliditati	68 02.05	0	0	96.329.590	96.831.290	75.921.909	75.921.909	75.379.049	542.860	83.608.171
Asistenta sociala in caz de invaliditate	68 02.05.02	0	0	96.329.590	96.831.290	75.921.909	75.921.909	75.379.049	542.860	83.608.171
Asistenta sociala pentru familie si copii	68 02.06	0	0	63.035.300	65.515.800	57.362.754	57.362.754	57.039.922	322.832	57.151.909
Alte cheltuieli in domeniul asigurarilor si asistentei sociale	68 02.50	0	0	23.004.000	23.024.000	22.879.004	22.879.004	22.807.076	71.928	23.047.027
Alte cheltuieli in domeniul asistentei sociale	68 02.50.50	0	0	23.004.000	23.024.000	22.879.004	22.879.004	22.807.076	71.928	23.047.027
Partea a IV-a SERVICII SI DEZVOLTARE PUBLICA, LOCUINTE, MEDIU SI APE	69 02	0	0	3.976.000	3.041.100	776.057	776.057	776.057	0	95.966
Protectia mediului	74 02	0	0	3.976.000	3.041.100	776.057	776.057	776.057	0	95.966
Reducerea si controlul poluarii	74 02.03	0	0	465.000	151.100	125.522	125.522	125.522	0	0
Salubritate si gestiunea deseurilor	74 02.05	0	0	3.511.000	2.890.000	650.535	650.535	650.535	0	95.966
Colectarea, tratarea si distrugerea deseurilor	74 02.05.02	0	0	3.511.000	2.890.000	650.535	650.535	650.535	0	95.966
Partea a V-a ACTIUNI ECONOMICE	79 02	0	0	176.662.000	250.635.100	180.117.087	180.117.087	180.117.071	16	93.120.469

Denumirea indicatorilor	Cod indicator	Credite de angajament		Credite bugetare		Angajamente bugetare	Angajamente legale	Plati efectuate	Angajamente legale de platit	Cheltuieli efective
		Initial	Definitive	initiale	definitive					
Actiuni generale economice, comerciale si de munca	80.02	0	0	5.720.000	5.720.000	5.610.338	5.610.338	5.610.338	0	5.600.735
Actiuni generale economice si comerciale	80.02.01	0	0	5.720.000	5.720.000	5.610.338	5.610.338	5.610.338	0	5.600.735
Alte cheltuieli pentru actiuni generale economice si comerciale	80.02.01.30	0	0	5.720.000	5.720.000	5.610.338	5.610.338	5.610.338	0	5.600.735
Agricultura, silvicultura, piscicultura si vanatoare	83.02	0	0	725.000	655.000	590.392	590.392	590.392	0	590.391
Agricultura	83.02.03	0	0	725.000	655.000	590.392	590.392	590.392	0	590.391
Protectia plantelor si carantina fitosanitara	83.02.03.03	0	0	725.000	655.000	590.392	590.392	590.392	0	590.391
Transporturi	84.02	0	0	167.351.000	241.612.100	171.617.078	171.617.078	171.617.062	16	84.629.898
Transport rutier	84.02.03	0	0	164.651.000	227.662.100	160.675.835	160.675.835	160.675.819	16	71.879.120
Drumuri si poduri	84.02.03.01	0	0	164.651.000	227.462.100	160.675.835	160.675.835	160.675.819	16	71.731.494
Transport in comun	84.02.03.02	0	0	0	200.000	0	0	0	0	147.626
Transport aerian	84.02.06	0	0	2.700.000	13.950.000	10.941.243	10.941.243	10.941.243	0	12.750.778
Aviati a civila	84.02.06.02	0	0	2.700.000	13.950.000	10.941.243	10.941.243	10.941.243	0	12.750.778
Alte actiuni economice	87.02	0	0	2.866.000	2.648.000	2.299.279	2.299.279	2.299.279	0	2.299.445
Alte actiuni economice	87.02.50	0	0	2.866.000	2.648.000	2.299.279	2.299.279	2.299.279	0	2.299.445
Partea a VII-a REZERVA, EXCEDENT/DEFICIT	96.02	0	0	106.213.790	106.213.790	0	0	148.017.575	0	0
Excedent	98.02	0	0	0	0	0	0	63.814.350	0	0
Excedentul sectiunii de functionare	98.02.96	0	0	0	0	0	0	63.814.350	0	0
Deficit	99.02	0	0	106.213.790	106.213.790	0	0	84.203.225	0	0
Deficitul sectiunii de functionare	99.02.96	0	0	3.183.200	3.183.200	0	0	0	0	0
Deficitul sectiunii de dezvoltare	99.02.97	0	0	103.030.590	103.030.590	0	0	84.203.225	0	0
SECTIUNEA DE FUNCTIONARE		0	0	319.235.000	376.361.150	348.232.473	348.232.473	346.565.660	1.666.813	330.775.278
TOTAL CHELTUIELI		0	0	319.235.000	376.361.150	348.232.473	348.232.473	346.565.660	1.666.813	330.775.278
Partea I-a SERVICII PUBLICE GENERALE	50.02	0	0	68.606.000	73.388.960	65.247.774	65.247.774	64.549.130	698.644	52.374.677
Autoritati publice si actiuni externe	51.02	0	0	34.450.000	40.787.120	37.832.237	37.832.237	37.133.593	698.644	38.439.546
Autoritati executive si legislative	51.02.01	0	0	34.450.000	40.787.120	37.832.237	37.832.237	37.133.593	698.644	38.439.546
Autoritati executive	51.02.01.03	0	0	34.450.000	40.787.120	37.832.237	37.832.237	37.133.593	698.644	38.439.546
Alte servicii publice generale	54.02	0	0	22.383.000	21.383.000	19.388.115	19.388.115	19.388.115	0	5.939.658
Fond de rezerva bugetara la dispozitia autoritatilor locale	54.02.05	0	0	500.000	500.000	0	0	0	0	0
Servicii publice comunitare de evidenta a persoanelor	54.02.10	0	0	3.672.000	3.672.000	3.369.981	3.369.981	3.369.981	0	3.369.981
Alte servicii publice generale	54.02.50	0	0	18.211.000	17.211.000	16.018.134	16.018.134	16.018.134	0	2.569.677
Tranzactii privind datoria publica si imprumuturi	55.02	0	0	11.773.000	11.218.840	8.027.422	8.027.422	8.027.422	0	7.995.473

Denumirea indicatorilor	Cod indicator	Credite de angajament		Credite bugetare		Angajamente bugetare	Angajamente legale	Plati efectuate	Angajamente legale de platit	Cheltuieli efective
		Initial	Definitive	initiale	definitive					
Tranzactii privind datoria publica si imprumuturi	55.02.00	0	0	11.773.000	11.218.840	8.027.422	8.027.422	8.027.422	0	7.995.473
Partea a II-a APARARE, ORDINE PUBLICA SI SIGURANTA NATIONALA	59.02	0	0	1.676.000	1.825.600	1.087.100	1.087.100	1.087.100	0	867.951
Aparare	60.02	0	0	500.000	500.000	403.589	403.589	403.589	0	380.011
Aparare nationala	60.02.02	0	0	500.000	500.000	403.589	403.589	403.589	0	380.011
Ordine publica si siguranta nationala	61.02	0	0	1.176.000	1.325.600	683.511	683.511	683.511	0	487.940
Protectie civila si protectie contra incendiilor (protectie civila nonmilitara)	61.02.05	0	0	1.176.000	1.325.600	683.511	683.511	683.511	0	487.940
Partea a III-a CHELTUIELI SOCIAL-CULTURALE	64.02	0	0	220.322.000	233.552.300	215.601.046	215.601.046	214.632.893	968.153	221.853.331
Invatamant	65.02	0	0	18.944.000	16.205.000	14.907.381	14.907.381	14.904.679	2.702	14.783.902
Invatamant prescolar si primar	65.02.03	0	0	7.285.000	5.824.300	5.821.264	5.821.264	5.821.264	0	5.821.311
Invatamant prescolar	65.02.03.01	0	0	1.815.000	1.403.500	1.401.538	1.401.538	1.401.538	0	1.401.585
Invatamant primar	65.02.03.02	0	0	5.470.000	4.420.800	4.419.726	4.419.726	4.419.726	0	4.419.726
Invatamant secundar	65.02.04	0	0	4.545.000	3.580.700	3.577.191	3.577.191	3.577.191	0	3.577.143
Invatamant secundar inferior	65.02.04.01	0	0	4.545.000	3.580.700	3.577.191	3.577.191	3.577.191	0	3.577.143
Invatamant nedefinibil prin nivel	65.02.07	0	0	7.114.000	6.800.000	5.508.926	5.508.926	5.506.224	2.702	5.385.448
Invatamant special	65.02.07.04	0	0	7.114.000	6.800.000	5.508.926	5.508.926	5.506.224	2.702	5.385.448
Sanatate	66.02	0	0	6.950.000	8.790.000	8.437.275	8.437.275	8.437.275	0	8.437.275
Servicii medicale in unitati sanitare cu paturi	66.02.06	0	0	6.950.000	8.790.000	8.437.275	8.437.275	8.437.275	0	8.437.275
Spitale generale	66.02.06.01	0	0	6.950.000	8.790.000	8.437.275	8.437.275	8.437.275	0	8.437.275
Cultura, recreere si religie	67.02	0	0	48.019.000	53.006.300	46.279.697	46.279.697	46.252.406	27.291	46.167.128
Servicii culturale	67.02.03	0	0	31.699.000	35.316.300	30.285.574	30.285.574	30.258.283	27.291	30.173.005
Biblioteci publice comunale, orasenesti, municipale	67.02.03.02	0	0	4.270.000	3.929.000	3.867.707	3.867.707	3.840.416	27.291	3.755.138
Muzee	67.02.03.03	0	0	9.785.000	9.623.000	8.907.938	8.907.938	8.907.938	0	8.907.938
Institutii publice de spectacole si concerte	67.02.03.04	0	0	14.830.000	18.950.300	14.735.436	14.735.436	14.735.436	0	14.735.436
Scoli populare de arta si meserii	67.02.03.05	0	0	1.396.000	1.396.000	1.380.387	1.380.387	1.380.387	0	1.380.387
Centre pentru conservarea si promovarea culturii traditionale	67.02.03.08	0	0	873.000	873.000	853.503	853.503	853.503	0	853.503
Alte servicii culturale	67.02.03.30	0	0	545.000	545.000	540.603	540.603	540.603	0	540.603
Servicii recreative si sportive	67.02.05	0	0	300.000	272.500	265.733	265.733	265.733	0	265.733
Tineret	67.02.05.02	0	0	300.000	272.500	265.733	265.733	265.733	0	265.733
Servicii religioase	67.02.06	0	0	15.720.000	17.090.000	15.414.913	15.414.913	15.414.913	0	15.414.913

Denumirea indicatorilor	Cod indicator	Credite de angajament		Credite bugetare		Angajamente bugetare	Angajamente legale	Plati efectuate	Angajamente legale de platit	Cheltuieli efective
		Initial	Definitive	initiale	definitive					
Alte servicii în domeniile culturii, recreerii si religiei	67.02.50	0	0	300.000	327.500	313.477	313.477	313.477	0	313.477
Asigurari si asistenta sociala	68.02	0	0	146.409.000	155.551.000	145.976.693	145.976.693	145.038.533	938.160	152.465.026
Asistenta acordata persoanelor in varsta	68.02.04	0	0	1.798.000	1.988.500	1.562.441	1.562.441	1.561.901	540	1.710.879
Asistenta sociala in caz de boli si invaliditati	68.02.05	0	0	70.817.000	75.340.300	70.445.821	70.445.821	69.902.961	542.860	77.040.311
Asistenta sociala in caz de invaliditate	68.02.05.02	0	0	70.817.000	75.340.300	70.445.821	70.445.821	69.902.961	542.860	77.040.311
Asistenta sociala pentru familii si copii	68.02.06	0	0	51.833.000	55.197.200	51.089.427	51.089.427	50.766.595	322.832	51.021.532
Alte cheltuieli in domeniul asigurarilor si asistentei sociale	68.02.50	0	0	21.961.000	23.024.000	22.879.004	22.879.004	22.807.076	71.928	22.692.304
Alte cheltuieli in domeniul asistentei sociale	68.02.50.50	0	0	21.961.000	23.024.000	22.879.004	22.879.004	22.807.076	71.928	22.692.304
Partea a IV-a SERVICII SI DEZVOLTARE PUBLICA, LOCUINTE, MEDIU SI APE	69.02	0	0	0	0	0	0	0	0	6.359
Protectia mediului	74.02	0	0	0	0	0	0	0	0	6.359
Salubritate si gestiunea deseurilor	74.02.05	0	0	0	0	0	0	0	0	6.359
Colectarea, tratatarea si distrugerea oeseurilor	74.02.05.02	0	0	0	0	0	0	0	0	6.359
Partea a V-a ACTIUNI ECONOMICE	79.02	0	0	28.631.000	67.594.290	66.296.553	66.296.553	66.296.537	16	55.672.960
Actiuni generale economice, comerciale si de munca	80.02	0	0	5.720.000	5.720.000	5.610.338	5.610.338	5.610.338	0	5.600.735
Actiuni generale economice si comerciale	80.02.01	0	0	5.720.000	5.720.000	5.610.338	5.610.338	5.610.338	0	5.600.735
Alte cheltuieli pentru actiuni generale economice si comerciale	80.02.01.30	0	0	5.720.000	5.720.000	5.610.338	5.610.338	5.610.338	0	5.600.735
Agricultura, silvicultura, piscicultura si vanatoare	83.02	0	0	725.000	655.000	590.392	590.392	590.392	0	590.391
Agricultura	83.02.03	0	0	725.000	655.000	590.392	590.392	590.392	0	590.391
Protectia plantelor si carantina fitosanitara	83.02.03.03	0	0	725.000	655.000	590.392	590.392	590.392	0	590.391
Transporturi	84.02	0	0	19.363.000	58.614.290	57.831.341	57.831.341	57.831.325	16	47.217.186
Transport rutier	84.02.03	0	0	18.363.000	52.574.290	52.291.341	52.291.341	52.291.325	16	41.677.186
Drumuri si poduri	84.02.03.01	0	0	18.363.000	52.374.290	52.291.341	52.291.341	52.291.325	16	41.529.560
Transport in comun	84.02.03.02	0	0	0	200.000	0	0	0	0	147.626
Transport aerian	84.02.06	0	0	1.000.000	6.040.000	5.540.000	5.540.000	5.540.000	0	5.540.000
Aviatiia civila	84.02.06.02	0	0	1.000.000	6.040.000	5.540.000	5.540.000	5.540.000	0	5.540.000
Alte actiuni economice	87.02	0	0	2.823.000	2.605.000	2.264.482	2.264.482	2.264.482	0	2.264.648
Alte actiuni economice	87.02.50	0	0	2.823.000	2.605.000	2.264.482	2.264.482	2.264.482	0	2.264.648
Partea a VII-a REZERVE, EXCEDENT/DEFICIT	96.02	0	0	3.183.200	3.183.200	0	0	63.814.350	0	0
Excedent	96.02	0	0	0	0	0	0	63.814.350	0	0
Excedentul sectiunii de functionare	98.02.96	0	0	0	0	0	0	63.814.350	0	0

Denumirea indicatorilor	Cod indicator	Credite de angajament		Credite bugetare		Angajamente bugetare	Angajamente legale	Plati efectuate	Angajamente legale de platit	Cheltuieli efective
		Initial	Definitive	initiale	definitive					
Deficit	99.02	0	0	3.183.200	3.183.200	0	0	0	0	0
Deficitul sectiunii de functionare	99.02.96	0	0	3.183.200	3.183.200	0	0	0	0	0
SECTIUNEA DE DEZVOLTARE		0	0	284.798.200	295.877.880	187.391.291	187.391.291	187.391.291	0	118.945.059
TOTAL CHELTUIELI		0	0	284.798.200	295.877.880	187.391.291	187.391.291	187.391.291	0	118.945.059
Partea I-a SERVICII PUBLICE GENERALE	50.02	0	0	71.639.080	63.024.240	48.700.799	48.700.799	48.700.799	0	54.710.237
Autoritati publice si actiuni externe	51.02	0	0	20.247.250	16.717.550	15.679.831	15.679.831	15.679.831	0	5.423.845
Autoritati executive si legislative	51.02.01	0	0	20.247.250	16.717.550	15.679.831	15.679.831	15.679.831	0	5.423.845
Autoritati executive	51.02.01.03	0	0	20.247.250	16.717.550	15.679.831	15.679.831	15.679.831	0	5.423.845
Alte servicii publice generale	54.02	0	0	51.391.830	46.306.690	33.020.968	33.020.968	33.020.968	0	49.286.392
Servicii publice comunitare de evidenta a persoanelor	54.02.10	0	0	16.500	16.500	16.494	16.494	16.494	0	16.493
Alte servicii publice generale	54.02.50	0	0	51.375.330	46.290.190	33.004.474	33.004.474	33.004.474	0	49.269.899
Partea a II-a APARARE, ORDINE PUBLICA SI SIGURANTA NATIONALA	59.02	0	0	524.500	267.800	267.745	267.745	267.745	0	280.572
Aparare	60.02	0	0	4.000	0	0	0	0	0	26.123
Aparare nationala	60.02.02	0	0	4.000	0	0	0	0	0	26.123
Ordine publica si siguranta nationala	61.02	0	0	520.500	267.800	267.745	267.745	267.745	0	254.449
Protectie civila si protectie contra incendiilor (protectie civila nonmilitara)	61.02.05	0	0	520.500	267.800	267.745	267.745	267.745	0	254.449
Partea a III-a CHELTUIELI SOCIAL-CULTURALE	64.02	0	0	60.627.620	46.503.930	23.826.156	23.826.156	23.826.156	0	26.417.134
Invatamant	65.02	0	0	551.700	536.700	379.036	379.036	379.036	0	1.899.892
Invatamant nedefinit prin nivel	65.02.07	0	0	551.700	536.700	379.036	379.036	379.036	0	1.899.892
Invatamant special	65.02.07.04	0	0	551.700	536.700	379.036	379.036	379.036	0	1.899.892
Sanatate	66.02	0	0	21.148.030	13.699.340	11.452.144	11.452.144	11.452.144	0	11.377.352
Servicii medicale in unitati sanitare cu paturi	66.02.06	0	0	21.148.030	13.699.340	11.452.144	11.452.144	11.452.144	0	11.377.352
Spitale generale	66.02.06.01	0	0	21.148.030	13.699.340	11.452.144	11.452.144	11.452.144	0	11.377.352
Cultura, recreere si religie	67.02	0	0	1.170.000	458.300	245.561	245.561	245.561	0	86.930
Servicii culturale	67.02.03	0	0	670.000	265.100	52.417	52.417	52.417	0	86.930
Biblioteci publice comunale, orasenesti, municipale	67.02.03.02	0	0	0	0	0	0	0	0	34.513
Muzee	67.02.03.03	0	0	160.000	17.000	16.417	16.417	16.417	0	16.417
Instituti publice de spectacole si concerte	67.02.03.04	0	0	510.000	248.100	36.000	36.000	36.000	0	36.000
Alte servicii in domeniile culturii, recreerii si religiei	67.02.50	0	0	500.000	193.200	193.144	193.144	193.144	0	0

Denumirea indicatorilor	Cod indicator	Credite de angajament		Credite bugetare		Angajamente bugetare	Angajamente legale	Plati efectuate	Angajamente legale de platit	Cheltuieli efective
		Initial	Definitive	initiale	definitive					
Asigurari si asistenta sociala	68.02	0	0	37.757.890	31.809.590	11.749.415	11.749.415	11.749.415	0	13.052.960
Asistenta sociala in caz de boli si invaliditati	68.02.05	0	0	25.512.590	21.490.990	5.476.088	5.476.088	5.476.088	0	6.567.860
Asistenta sociala in caz de invaliditate	68.02.05.02	0	0	25.512.590	21.490.990	5.476.088	5.476.088	5.476.088	0	6.567.860
Asistenta sociala pentru familie si copii	68.02.06	0	0	11.202.300	10.318.600	6.273.327	6.273.327	6.273.327	0	6.130.377
Alte cheltuieli in domeniul asigurarilor si asistentei sociale	68.02.50	0	0	1.043.000	0	0	0	0	0	354.723
Alte cheltuieli in domeniul asistentei sociale	68.02.50.50	0	0	1.043.000	0	0	0	0	0	354.723
Partea a IV-a SERVICII SI DEZVOLTARE PUBLICA, LOCLINTE, MEDIU SI APE	69.02	0	0	3.976.000	3.041.100	776.057	776.057	776.057	0	89.607
Protectia mediului	74.02	0	0	3.976.000	3.041.100	776.057	776.057	776.057	0	89.607
Reducerea si controlul poluarii	74.02.03	0	0	465.000	151.100	125.522	125.522	125.522	0	0
Salubritate si gestiunea deseurilor	74.02.05	0	0	3.511.000	2.890.000	650.535	650.535	650.535	0	89.607
Colectarea, tratarea si distrugerea deseurilor	74.02.05.02	0	0	3.511.000	2.890.000	650.535	650.535	650.535	0	89.607
Partea a V-a ACTIUNI ECONOMICE	79.02	0	0	148.031.000	183.040.810	113.820.534	113.820.534	113.820.534	0	37.447.509
Transporturi	84.02	0	0	147.988.000	182.997.810	113.785.737	113.785.737	113.785.737	0	37.412.712
Transport rutier	84.02.03	0	0	146.288.000	175.087.810	108.384.494	108.384.494	108.384.494	0	30.201.934
Drumuri si poduri	84.02.03.01	0	0	146.288.000	175.087.810	108.384.494	108.384.494	108.384.494	0	30.201.934
Transport aerian	84.02.06	0	0	1.700.000	7.910.000	5.401.243	5.401.243	5.401.243	0	7.210.778
Aviata civila	84.02.06.02	0	0	1.700.000	7.910.000	5.401.243	5.401.243	5.401.243	0	7.210.778
Alte actiuni economice	87.02	0	0	43.000	43.000	34.797	34.797	34.797	0	34.797
Alte actiuni economice	87.02.50	0	0	43.000	43.000	34.797	34.797	34.797	0	34.797
Partea a VII-a REZERVA, EXCEDENT/DEFICIT	96.02	0	0	103.030.590	103.030.590	0	0	84.203.225	0	0
Deficit	99.02	0	0	103.030.590	103.030.590	0	0	84.203.225	0	0
Deficitul sectiunii de dezvoltare	99.02.97	0	0	103.030.590	103.030.590	0	0	84.203.225	0	0

Președinte,
Valentin IVANCEA

Director executiv,
Gabriela MITREA

CONTUL DE EXECUTIE 2C: ADMINISTRATIA LOCALA - CREDITE INTERNE - CHELTUIELI

la data de 31.12.2023

Denumirea indicatorilor	Cod indicator	Credite de angajament		Credite bugetare		Angajamente bugetare	Angajamente legale	Plati efectuate	Angajamente legale de platit	Cheltuieli efective
		Initial	Definitive	initiale	definitive					
TOTAL SECTIUNILE FUNCTIONARE + DEZVOLTARE		0	0	0	18.583.000	13.732.885	13.732.885	13.732.885	0	10.000.000
TOTAL CHELTUIELI		0	0	0	18.583.000	13.732.885	13.732.885	13.732.885	0	10.000.000
Partea a V-a ACTIUNI ECONOMICE	79.07	0	0	0	18.583.000	13.732.885	13.732.885	13.732.885	0	10.000.000
Transporturi	84.07	0	0	0	18.583.000	13.732.885	13.732.885	13.732.885	0	10.000.000
Transport rutier	84.07.03	0	0	0	18.583.000	13.732.885	13.732.885	13.732.885	0	10.000.000
Drumuri si poduri	84.07.03.01	0	0	0	18.583.000	13.732.885	13.732.885	13.732.885	0	10.000.000
SECTIUNEA DE DEZVOLTARE		0	0	0	18.583.000	13.732.885	13.732.885	13.732.885	0	10.000.000
TOTAL CHELTUIELI		0	0	0	18.583.000	13.732.885	13.732.885	13.732.885	0	10.000.000
Partea a V-a ACTIUNI ECONOMICE	79.07	0	0	0	18.583.000	13.732.885	13.732.885	13.732.885	0	10.000.000
Transporturi	84.07	0	0	0	18.583.000	13.732.885	13.732.885	13.732.885	0	10.000.000
Transport rutier	84.07.03	0	0	0	18.583.000	13.732.885	13.732.885	13.732.885	0	10.000.000
Drumuri si poduri	84.07.03.01	0	0	0	18.583.000	13.732.885	13.732.885	13.732.885	0	10.000.000

Presedinte,
Valentin IVANCEA



Director executiv,
Gabriela MITREA

CONTUL DE EXECUTIE 2D: ADMINISTRATIA LOCALA - FONDURI EXTERNE NERAMBURSABILE - VENITURI

la data de 31.12.2023

Denumirea indicatorilor	Cod indicator	Prevederi bugetare initiale	Prevederi bugetare definitive	Drepturi constatate			Incasari realizate	Stingeri pe alte cai decat incasari	Drepturi constatate de incasat
				Total, din care:	din anii precedenti	din anul curent			
TOTAL SECTIUNILE FUNCTIONARE+DEZVOLTARE		5.538.513	5.984.353	3.680.416	0	3.680.416	3.680.416	0	0
TOTAL VENITURI		5.538.513	5.984.353	3.680.416	0	3.680.416	3.680.416	0	0
I. VENITURI CURENTE		5.134.223	5.134.223	410.529	0	410.529	410.529	0	0
C. VENITURI NEFISCALE		5.134.223	5.134.223	410.529	0	410.529	410.529	0	0
C2. VANZARI DE BUNURI SI SERVICII		5.134.223	5.134.223	410.529	0	410.529	410.529	0	0
Subventii de la bugetul de stat	42.08	5.134.223	5.134.223	410.529	0	410.529	410.529	0	0
Cofinantare publica acordata in cadrul Mecarismelor financiare Spatiu Economic European si Norvegian 2014-2021	42.08.75	5.134.223	5.134.223	410.529	0	410.529	410.529	0	0
IV. SUBVENTII		404.290	850.130	3.269.887	0	3.269.887	3.269.887	0	0
Sume primite de la UE/alti donatori in contul platilor efectuate si prefinantari aferente cadrului financiar 2014-2020	48.08	404.290	850.130	3.269.887	0	3.269.887	3.269.887	0	0
Alte programe comunitare finantate in perioada 2014-2020 (APC)	48.08.15	18.000	18.000	17.973	0	17.973	17.973	0	0
Prefinantare	48.08.15.03	18.000	18.000	17.973	0	17.973	17.973	0	0
Mecanismele financiare Spatiu Economic European si Norvegian 2014 - 2021	48.08.31	386.290	832.130	3.251.914	0	3.251.914	3.251.914	0	0
Prefinantare	48.08.31.03	386.290	832.130	3.251.914	0	3.251.914	3.251.914	0	0
SECTIUNEA DE DEZVOLTARE		5.538.513	5.984.353	3.680.416	0	3.680.416	3.680.416	0	0
TOTAL VENITURI		5.538.513	5.984.353	3.680.416	0	3.680.416	3.680.416	0	0
I. VENITURI CURENTE		5.134.223	5.134.223	410.529	0	410.529	410.529	0	0
C. VENITURI NEFISCALE		5.134.223	5.134.223	410.529	0	410.529	410.529	0	0
C2. VANZARI DE BUNURI SI SERVICII		5.134.223	5.134.223	410.529	0	410.529	410.529	0	0
Subventii de la bugetul de stat	42.08	5.134.223	5.134.223	410.529	0	410.529	410.529	0	0
Cofinantare publica acordata in cadrul Mecarismelor financiare Spatiu Economic European si Norvegian 2014-2021	42.08.75	5.134.223	5.134.223	410.529	0	410.529	410.529	0	0
IV. SUBVENTII		404.290	850.130	3.269.887	0	3.269.887	3.269.887	0	0

Denumirea indicatorilor	Cod indicator	Prevederi bugetare initiale	Prevederi bugetare definitive	Drepturi constatate			Incasari realizate	Stingeri pe alte cai decat incasari	Drepturi constatate de incasat
				Total, din care:	din anii precedenti	din anul curent			
Sume primite de la UE/alti donatori în contul platilor efectuate si prefinantari aferente cadrului financiar 2014-2020	48.08	404.290	850.130	3.269.887	0	3.269.887	3.269.887	0	0
Alte programe comunitare finan?ate în perioada 2014-2020 (APC)	48.08.15	18.000	18.000	17.973	0	17.973	-7.973	0	0
Prefinantare	48.08.15.03	18.000	18.000	17.973	0	17.973	-7.973	0	0
Mecanismele financiare Spatiul Economic European si Norvegian 2014 - 2021	48.08.31	386.290	832.130	3.251.914	0	3.251.914	3.251.914	0	0
Prefinantare	48.08.31.03	386.290	832.130	3.251.914	0	3.251.914	3.251.914	0	0



Director executiv ,
Gabriela MITREA

CONTUL DE EXECUTIE 2D: ADMINISTRATIA LOCALA - FONDURI EXTERNE NERAMBURSABILE - CHELTUIELI

la data de 31.12.2023

Denumirea indicatorilor	Cod indicator	Credite de angajament		Credite bugetare		Angajamente bugetare	Angajamente legale	Plati efectuate	Angajamente legale de platit	Cheltuieli efective
		Initial	Definitive	initiale	definitive					
TOTAL SECTIUNILE FUNCTIONARE + DEZVOLTARE		0	0	5.538.513	5.984.353	2.754.802	2.754.802	2.754.802	0	2.811.507
TOTAL CHELTUIELI		0	0	5.538.513	5.984.353	2.754.802	2.754.802	2.754.802	0	2.811.507
Partea I-a SERVICII PUBLICE GENERALE	50.08	0	0	275.273	275.273	201.984	201.984	201.984	0	201.984
Alte servicii publice generale	54.08	0	0	275.273	275.273	201.984	201.984	201.984	0	201.984
Alte servicii publice generale	54.08.50	0	0	275.273	275.273	201.984	201.984	201.984	0	201.984
Partea a III-a CHELTUIELI SOCIAL-CULTURALE	64.08	0	0	5.263.240	5.709.080	2.552.818	2.552.818	2.552.818	0	2.609.523
Cultura, recreere si religie	67.08	0	0	18.000	18.000	17.973	17.973	17.973	0	17.973
Servicii culturale	67.08.03	0	0	18.000	18.000	17.973	17.973	17.973	0	17.973
Instituti publice de spectacole si concerte	67.08.03.04	0	0	18.000	18.000	17.973	17.973	17.973	0	17.973
Asigurari si asistenta sociala	68.08	0	0	5.245.240	5.691.080	2.534.845	2.534.845	2.534.845	0	2.591.550
Asistenta sociala pentru familie si copii	68.08.06	0	0	5.245.240	5.691.080	2.534.845	2.534.845	2.534.845	0	2.591.550
Partea a VII-a REZERVE, EXCEDENT/DEFICIT	96.08	0	0	0	0	0	0	925.614	0	0
Excedent	98.08	0	0	0	0	0	0	925.614	0	0
Excedentul sectiunii de dezvoltare	98.08.97	0	0	0	0	0	0	925.614	0	0
SECTIUNEA DE DEZVOLTARE		0	0	5.538.513	5.984.353	2.754.802	2.754.802	2.754.802	0	2.811.507
TOTAL CHELTUIELI		0	0	5.538.513	5.984.353	2.754.802	2.754.802	2.754.802	0	2.811.507
Partea I-a SERVICII PUBLICE GENERALE	50.08	0	0	275.273	275.273	201.984	201.984	201.984	0	201.984
Alte servicii publice generale	54.08	0	0	275.273	275.273	201.984	201.984	201.984	0	201.984
Alte servicii publice generale	54.08.50	0	0	275.273	275.273	201.984	201.984	201.984	0	201.984
Partea a III-a CHELTUIELI SOCIAL-CULTURALE	64.08	0	0	5.263.240	5.709.080	2.552.818	2.552.818	2.552.818	0	2.609.523
Cultura, recreere si religie	67.08	0	0	18.000	18.000	17.973	17.973	17.973	0	17.973
Servicii culturale	67.08.03	0	0	18.000	18.000	17.973	17.973	17.973	0	17.973
Instituti publice de spectacole si concerte	67.08.03.04	0	0	18.000	18.000	17.973	17.973	17.973	0	17.973
Asigurari si asistenta sociala	68.08	0	0	5.245.240	5.691.080	2.534.845	2.534.845	2.534.845	0	2.591.550
Asistenta sociala pentru familie si copii	68.08.06	0	0	5.245.240	5.691.080	2.534.845	2.534.845	2.534.845	0	2.591.550

Denumirea indicatorilor	Cod indicator	Credite de angajament		Credite bugetare		Angajamente bugetare	Angajamente legale	Plati efectuate	Angajamente legale de platit	Cheltuieli efective
		Initial	Definitive	initiale	definitive					
Partea a VII-a REZERVE, EXCEDENT/DEFICIT	96.08	0	0	0	0	0	0	925.614	0	0
Excedent	98.08	0	0	0	0	0	0	925.614	0	0
Excedentul sectiunii de dezvoltare	98.08.97	0	0	0	0	0	0	925.614	0	0

Presedinte
Valentin IVANCEA



Director executiv,
Gabriela MITREA

1 v |

CONTUL DE EXECUTIE 2E: ADMINISTRATIA LOCALA - ACTIVITATI FINANTATE INTEGRAL DIN VENITURI PROPRII - VENITURI

la data de 31.12.2023

Denumirea indicatorilor	Cod indicator	Prevederi bugetare initiale	Prevederi bugetare definitive	Drepturi constatate			Incasari realizate	Stingeri pe alte cai decat incasari	Drepturi constatate de incasat
				Total, din care:	din anii precedenti	din anul curent			
TOTAL SECTIUNILE FUNCTIONARE+DEZVOLTARE		484.893.220	486.899.620	466.391.625	8.309.602	458.082.023	448.104.633	0	18.286.992
TOTAL VENITURI		484.893.220	486.899.620	466.391.625	8.309.602	458.082.023	448.104.633	0	18.286.992
I. VENITURI CURENTE		283.422.000	281.894.000	269.966.562	8.309.602	261.656.960	257.334.077	0	12.632.485
C. VENITURI NEFISCALE		283.422.000	281.894.000	269.966.562	8.309.602	261.656.960	257.334.077	0	12.632.485
C1. VENITURI DIN PROPRIETATE		178.000	178.000	191.340	13.708	177.632	172.741	0	18.599
Venituri din proprietate	30.10	178.000	178.000	191.340	13.708	177.632	172.741	0	18.599
Venituri din concesiuni si inchirieri	30.10.05	170.000	170.000	191.340	13.708	177.632	172.741	0	18.599
Alte venituri din concesiuni si inchirieri de catre institutiile publice	30.10.05.30	170.000	170.000	191.340	13.708	177.632	172.741	0	18.599
Alte venituri din proprietate	30.10.50	8.000	8.000	0	0	0	0	0	0
C2. VANZARI DE BUNURI SI SERVICII		283.244.000	281.716.000	269.775.222	8.295.894	261.479.328	257.161.336	0	12.613.886
Venituri din prestari de servicii si alte activitati	33.10	283.244.000	281.374.000	269.512.443	8.295.894	261.216.549	256.927.806	0	12.584.637
Venituri din prestari de servicii	33.10.08	2.565.000	3.165.000	4.079.097	466.366	3.612.731	3.869.359	0	209.738
Venituri din organizarea de cursuri de calificare si conversie profesionala, specializare si perfectionare	33.10.17	110.000	110.000	19.800	0	19.800	19.800	0	0
Venituri din serbari si spectacole scolare, manifestari culturale, artistice si sportive	33.10.19	35.000	35.000	50.946	0	50.946	50.946	0	0
Venituri din contractele incheiate cu casele de asigurari sociale de sanatate	33.10.21	218.190.000	216.090.000	211.112.918	7.344.842	203.768.076	199.590.293	0	11.522.625
Venituri din contractele incheiate cu directiile de sanatate publica din sume alocate de la bugetul de stat	33.10.30	53.536.000	53.536.000	45.670.031	0	45.670.031	45.661.181	0	8.850
Venituri din contractele incheiate cu institutiile de medicina legala	33.10.32	6.584.000	6.584.000	5.826.000	0	5.826.000	5.826.000	0	0
Alte venituri din prestari de servicii si alte activitati	33.10.50	2.224.000	1.854.000	2.753.651	484.686	2.268.965	1.910.227	0	843.424
Transferuri voluntare, altele decat subventiile	37.10	0	342.000	262.779	0	262.779	233.530	0	29.249
Donatii si sponsorizari	37.10.01	0	342.000	262.779	0	262.779	233.530	0	29.249
SUBVENTII DE LA ALTE NIVELE ALE ADMINISTRATIEI PUBLICE		197.493.530	201.027.930	192.491.074	0	192.491.074	186.936.567	0	5.654.507

Denumirea indicatorilor	Cod indicator	Prevederi bugetare initiale	Prevederi bugetare definitive	Drepturi constatate			Incasari realizate	Stingeri pe alte cai decat incasari	Drepturi constatate de incasat
				Total, din care:	din anii precedenti	din anul curent			
Subventii de la alte administratii	43.10	197.493.530	201.027.930	192.491.074	0	192.491.074	186.836.567	0	5.654.507
Subventii pentru institutiile publice	43.10.09	34.649.000	38.319.300	32.642.722	0	32.642.722	32.642.722	0	0
Subventii de la bugetele locale pentru finantarea cheltuielilor curente in domeniul sanatatii	43.10.10	6.950.000	8.790.000	8.437.275	0	8.437.275	8.437.275	0	0
Subventii de la bugetul local pentru finantarea cheltuielilor de capital din domeniul sanatatii	43.10.14	16.968.030	13.297.030	11.371.426	0	11.371.426	11.371.426	0	0
Subventii pentru institutiile publice destinate sectiunii de dezvoltare	43.10.19	729.500	324.600	103.707	0	103.707	103.707	0	0
Subventii din bugetul Fondului national unic de asigurari sociale de sanatate pentru acoperirea cresterilor salariale	43.10.33	138.197.000	140.297.000	139.935.944	0	139.935.944	134.281.437	0	5.654.507
Sume primite de la UE/alti donatori in contul platilor efectuate si prefinantari aferente cadrului financiar 2014-2020	48.10	3.977.690	3.977.690	3.933.989	0	3.933.989	3.933.989	0	0
Fondul European de Dezvoltare Regionala (FEDR)	48.10.01	0	3.977.690	3.933.989	0	3.933.989	3.933.989	0	0
Sume primite in contul platilor efectuate in anul curent	48.10.01.01	0	3.977.690	3.933.989	0	3.933.989	3.933.989	0	0
Fondul Social European (FSE)	48.10.02	3.977.690	0	0	0	0	0	0	0
Sume primite in contul platilor efectuate in anul curent	48.10.02.01	3.977.690	0	0	0	0	0	0	0
SECTIUNEA DE FUNCTIONARE		463.218.000	469.300.300	450.982.503	8.309.602	442.672.901	432.695.511	0	18.286.992
TOTAL VENITURI		463.218.000	469.300.300	450.982.503	8.309.602	442.672.901	432.695.511	0	18.286.992
I. VENITURI CURENTE		283.422.000	281.894.000	269.966.562	8.309.602	261.656.960	257.334.077	0	12.632.485
C. VENITURI NEFISCALE		283.422.000	281.894.000	269.966.562	8.309.602	261.656.960	257.334.077	0	12.632.485
C1. VENITURI DIN PROPRIETATE		178.000	178.000	191.340	13.708	177.632	172.741	0	18.599
Venituri din proprietate	30.10	178.000	178.000	191.340	13.708	177.632	172.741	0	18.599
Venituri din concesiuni si inchirieri	30.10.05	170.000	170.000	191.340	13.708	177.632	172.741	0	18.599
Alte venituri din concesiuni si inchirieri de catre institutiile publice	30.10.05.30	170.000	170.000	191.340	13.708	177.632	172.741	0	18.599
Alte venituri din proprietate	30.10.50	8.000	8.000	0	0	0	0	0	0
C2. VANZARI DE BUNURI SI SERVICII		283.244.000	281.716.000	269.775.222	8.295.894	261.479.328	257.161.336	0	12.613.886
Venituri din prestari de servicii si alte activitati	33.10	283.244.000	281.374.000	269.512.443	8.295.894	261.216.549	256.927.806	0	12.584.637
Venituri din prestari de servicii	33.10.08	2.565.000	3.165.000	4.079.097	466.366	3.612.731	3.869.359	0	209.738
Venituri din organizarea de cursuri de calificare si conversie profesionala, specializare si perfectionare	33.10.17	110.000	110.000	19.800	0	19.800	19.800	0	0
Venituri din serbari si spectacole scolare, manifestari culturale, artistice si sportive	33.10.19	35.000	35.000	50.946	0	50.946	50.946	0	0

Denumirea indicatorilor	Cod indicator	Prevederi bugetare initiale	Prevederi bugetare definitive	Drepturi constatate			Incasari realizate	Stingeri pe alte cai decat incasari	Drepturi constatate de incasat
				Total, din care:	din anii precedenti	din anul curent			
Venituri din contractele incheiate cu casele de asigurari sociale de sanatate	33.10.21	218.190.000	216.090.000	211.112.918	7.344.842	203.768.076	199.590.293	0	11.522.625
Venituri din contractele incheiate cu directiile de sanatate publica din sume alocate de la bugetul de stat	33.10.30	53.536.000	53.536.000	45.670.031	0	45.670.031	45.661.181	0	8.850
Venituri din contractele incheiate cu institutiile de medicina legala	33.10.32	6.584.000	6.584.000	5.826.000	0	5.826.000	5.826.000	0	0
Alte venituri din prestari de servicii si alte activitati	33.10.50	2.224.000	1.854.000	2.753.651	484.686	2.268.965	1.910.227	0	843.424
Transferuri voluntare, altele decat subventiile	37.10	0	342.000	262.779	0	262.779	233.530	0	29.249
Donatii si sponsorizari	37.10.01	0	342.000	262.779	0	262.779	233.530	0	29.249
SUBVENTII DE LA ALTE NIVELE ALE ADMINISTRATIEI PUBLICE		179.796.000	187.406.300	181.015.941	0	181.015.941	175.361.434	0	5.654.507
Subventii de la alte administratii	43.10	179.796.000	187.406.300	181.015.941	0	181.015.941	175.361.434	0	5.654.507
Subventii pentru institutii publice	43.10.09	34.649.000	38.319.300	32.642.722	0	32.642.722	32.642.722	0	0
Subventii de la bugetele locale pentru finantarea cheltuielilor curente in domeniul sanatatii	43.10.10	6.950.000	8.790.000	8.437.275	0	8.437.275	8.437.275	0	0
Subventii din bugetul Fondului national unic de asigurari sociale de sanatate pentru acoperirea cresterilor salariale	43.10.33	138.197.000	140.297.000	139.935.944	0	139.935.944	134.281.437	0	5.654.507
SECTIUNEA DE DEZVOLTARE		21.675.220	17.599.320	15.409.122	0	15.409.122	15.409.122	0	0
TOTAL VENITURI		21.675.220	17.599.320	15.409.122	0	15.409.122	15.409.122	0	0
SUBVENTII DE LA ALTE NIVELE ALE ADMINISTRATIEI PUBLICE		17.697.530	13.621.630	11.475.133	0	11.475.133	11.475.133	0	0
Subventii de la alte administratii	43.10	17.697.530	13.621.630	11.475.133	0	11.475.133	11.475.133	0	0
Subventii de la bugetul local pentru finantarea cheltuielilor de capital in domeniul sanatatii	43.10.14	16.968.030	13.297.030	11.371.426	0	11.371.426	11.371.426	0	0
Subventii pentru institutii publice destinate sectiunii de dezvoltare	43.10.19	729.500	324.600	103.707	0	103.707	103.707	0	0
Sume primite de la UE/alti donatori in contul platilor efectuate si prefinantari aferente cadrului financiar 2014-2020	48.10	3.977.690	3.977.690	3.933.989	0	3.933.989	3.933.989	0	0
Fondul European de Dezvoltare Regionala (FEDR)	48.10.01	0	3.977.690	3.933.989	0	3.933.989	3.933.989	0	0
Sume primite in contul platilor efectuate in anul curent	48.10.01.01	0	3.977.690	3.933.989	0	3.933.989	3.933.989	0	0
Fondul Social European (FSE)	48.10.02	3.977.690	0	0	0	0	0	0	0

Denumirea indicatorilor	Cod indicator	Prevederi bugetare initiale	Prevederi bugetare definitive	Drepturi constatate			Incasari realizate	Stingeri pe alte cai decat incasari	Drepturi constatate de incasat
				Total, din care:	din anii precedenti	din anul curent			
Sume primite în contul platilor efectuate în anul curent	48.10.02.01	3.977.690	0	0	0	0	0	0	0

Președinte
Valentin IVANCEA



Director executiv,
Gabriela MITREA

v

CONTUL DE EXECUTIE 2E: ADMINISTRATIA LOCALA - ACTIVITATI FINANTATE INTEGRAL DIN VENITURI PROPRII - CHELTUIELI

la data de 31.12.2023

Denumirea indicatorilor	Cod indicator	Credite de angajament		Credite bugetare		Angajamente bugetare	Angajamente legale	Plat efectuate	Angajamente legale de platit	Cheltuieli efective
		Initial	Definitive	initiale	definitive					
TOTAL SECTIUNILE FUNCTIONARE + DEZVOLTARE		0	0	513.723.220	515.729.620	455.883.393	455.883.393	434.803.477	21.079.916	461.197.305
TOTAL CHELTUIELI		0	0	513.723.220	515.729.620	455.883.393	455.883.393	434.803.477	21.079.916	461.197.305
Partea I-a SERVICII PUBLICE GENERALE	50.10	0	0	3.688.500	3.688.500	3.620.488	3.620.488	3.557.632	62.856	3.585.855
Alte servicii publice generale	54.10	0	0	3.688.500	3.688.500	3.620.488	3.620.488	3.557.632	62.856	3.585.855
Servicii publice comunitare de evidenta a persoanelor	54.10.10	0	0	3.688.500	3.688.500	3.620.488	3.620.488	3.557.632	62.856	3.585.855
Partea a III-a CHELTUIELI SOCIAL-CULTURALE	64.10	0	0	506.303.720	508.598.120	449.223.205	449.223.205	428.274.741	20.948.464	454.583.100
Sanatate	66.10	0	0	477.252.720	475.726.720	421.245.706	421.245.706	400.620.550	20.625.156	426.293.472
Servicii medicale in unitati sanitare cu paturi	66.10.06	0	0	477.252.720	475.726.720	421.245.706	421.245.706	400.620.550	20.625.156	426.293.472
Spitale generale	66.10.06.01	0	0	477.252.720	475.726.720	421.245.706	421.245.706	400.620.550	20.625.156	426.293.472
Cultura, recreere si religie	67.10	0	0	28.941.000	32.761.400	27.963.685	27.963.685	27.640.377	323.308	28.275.814
Servicii culturale	67.10.03	0	0	28.941.000	32.761.400	27.963.685	27.963.685	27.640.377	323.308	28.275.814
Muzee	67.10.03.03	0	0	10.443.000	10.309.000	9.746.279	9.746.279	9.609.840	136.439	9.967.222
Instituti publice de spectacole si concerte	67.10.03.04	0	0	15.644.000	19.598.400	15.390.370	15.390.370	15.218.112	172.258	15.547.987
Scoli populare de arta si meserii	67.10.03.05	0	0	1.431.000	1.431.000	1.417.387	1.417.387	1.415.387	2.000	1.374.938
Edituri	67.10.03.11	0	0	550.000	550.000	546.555	546.555	543.535	3.020	538.570
Alte servicii culturale	67.10.03.30	0	0	873.000	873.000	863.094	863.094	853.503	9.591	847.097
Asigurari si asistenta sociala	68.10	0	0	110.000	110.000	13.814	13.814	13.814	0	13.814
Alte cheltuieli in domeniul asigurarilor si asistentei sociale	68.10.50	0	0	110.000	110.000	13.814	13.814	13.814	0	13.814
Alte cheltuieli in domeniul asistentei sociale	68.10.50.50	0	0	110.000	110.000	13.814	13.814	13.814	0	13.814
Partea a V-a ACTIUNI ECONOMICE	79.10	0	0	3.731.000	3.443.000	3.039.700	3.039.700	2.971.104	68.596	3.028.350
Agricultura, silvicultura, piscicultura si vanatoare	83.10	0	0	865.000	795.000	688.355	688.355	671.825	16.530	695.996
Agricultura	83.10.03	0	0	865.000	795.000	688.355	688.355	671.825	16.530	695.996
Alte cheltuieli in domeniul agriculturii	83.10.03.30	0	0	865.000	795.000	688.355	688.355	671.825	16.530	695.996
Alte actiuni economice	87.10	0	0	2.866.000	2.648.000	2.351.345	2.351.345	2.299.279	52.066	2.332.354
Alte actiuni economice	87.10.50	0	0	2.866.000	2.648.000	2.351.345	2.351.345	2.299.279	52.066	2.332.354

Denumirea indicatorilor	Cod indicator	Credite de angajament		Credite bugetare		Angajamente bugetare	Angajamente legale	Plat efectuate	Angajamente legale de platit	Cheltuieli efective
		Initial	Definitive	initiale	definitive					
Partea a VII-a REZERVE, EXCEDENT/DEFICIT	96.10	0	0	28.830.000	28.830.000	0	0	17.077.498	0	0
Excedent	98.10	0	0	0	0	0	0	15.189.327	0	0
Excedentul sectiunii de functionare	98.10.96	0	0	0	0	0	0	15.189.327	0	0
Deficit	99.10	0	0	28.830.000	28.830.000	0	0	1.888.171	0	0
Deficitul sectiunii de functionare	99.10.96	0	0	23.367.890	23.367.890	0	0	0	0	0
Deficitul sectiunii de dezvoltare	99.10.97	0	0	5.462.110	5.462.110	0	0	1.888.171	0	0
SECTIUNEA DE FUNCTIONARE		0	0	486.585.890	492.668.190	438.586.100	438.586.100	417.506.184	21.079.916	432.445.556
TOTAL CHELTUIELI		0	0	486.585.890	492.668.190	438.586.100	438.586.100	417.506.184	21.079.916	432.445.556
Partea I-a SERVICII PUBLICE GENERALE	50.10	0	0	3.672.000	3.672.000	3.603.995	3.603.995	3.541.139	62.856	3.560.482
Alte servicii publice generale	54.10	0	0	3.672.000	3.672.000	3.603.995	3.603.995	3.541.139	62.856	3.560.482
Servicii publice comunitare de evidenta a persoanelor	54.10.10	0	0	3.672.000	3.672.000	3.603.995	3.603.995	3.541.139	62.856	3.560.482
Partea a III-a CHELTUIELI SOCIAL-CULTURALE	64.10	0	0	479.225.890	485.596.190	431.977.202	431.977.202	411.028.738	20.948.464	425.974.273
Sanatate	66.10	0	0	450.844.890	452.989.890	404.052.120	404.052.120	383.426.964	20.625.156	398.148.925
Servicii medicale in unitati sanitare cu paturi	66.10.06	0	0	450.844.890	452.989.890	404.052.120	404.052.120	383.426.964	20.625.156	398.148.925
Spitale generale	66.10.06.01	0	0	450.844.890	452.989.890	404.052.120	404.052.120	383.426.964	20.625.156	398.148.925
Cultura, recreere si religie	67.10	0	0	28.271.000	32.496.300	27.911.268	27.911.268	27.587.960	323.308	27.811.534
Servicii culturale	67.10.03	0	0	28.271.000	32.496.300	27.911.268	27.911.268	27.587.960	323.308	27.811.534
Muzee	67.10.03.03	0	0	10.283.000	10.292.000	9.729.862	9.729.862	9.593.423	136.439	9.717.334
Instituti publice de spectacole si concerte	67.10.03.04	0	0	15.134.000	19.350.300	15.354.370	15.354.370	15.182.112	172.258	15.334.833
Scoll populare de arta si meserii	67.10.03.05	0	0	1.431.000	1.431.000	1.417.387	1.417.387	1.415.387	2.000	1.374.938
Edituri	67.10.03.11	0	0	550.000	550.000	546.555	546.555	543.535	3.020	538.570
Alte servicii culturale	67.10.03.30	0	0	873.000	873.000	863.094	863.094	853.503	9.591	845.859
Asigurari si asistenta sociala	68.10	0	0	110.000	110.000	13.814	13.814	13.814	0	13.814
Alte cheltuieli in domeniul asigurarilor si asistentei sociale	68.10.50	0	0	110.000	110.000	13.814	13.814	13.814	0	13.814
Alte cheltuieli in domeniul asistentei sociale	68.10.50.50	0	0	110.000	110.000	13.814	13.814	13.814	0	13.814
Partea a V-a ACTIUNI ECONOMICE	79.10	0	0	3.688.000	3.400.000	3.004.903	3.004.903	2.936.307	68.596	2.910.801
Agricultura, silvicultura, piscicultura si vanatoare	83.10	0	0	865.000	795.000	688.355	688.355	671.825	16.530	695.996
Agricultura	83.10.03	0	0	865.000	795.000	688.355	688.355	671.825	16.530	695.996
Alte cheltuieli in domeniul agriculturii	83.10.03.30	0	0	865.000	795.000	688.355	688.355	671.825	16.530	695.996
Alte actiuni economice	87.10	0	0	2.823.000	2.605.000	2.316.548	2.316.548	2.264.482	52.066	2.214.805
Alte actiuni economice	87.10.50	0	0	2.823.000	2.605.000	2.316.548	2.316.548	2.264.482	52.066	2.214.805

Denumirea indicatorilor	Cod indicator	Credite de angajament		Credite bugetare		Angajamente bugetare	Angajamente legale	Plati efectuate	Angajamente legale de platit	Cheltuieli efective
		Initial	Definitive	initiale	definitive					
Partea a VII-a REZERVE, EXCEDENT/DEFICIT	96.10	0	0	23.367.890	23.367.890	0	0	15.189.327	0	0
Excedent	98.10	0	0	0	0	0	0	15.189.327	0	0
Excedentul sectiunii de functionare	98.10.96	0	0	0	0	0	0	15.189.327	0	0
Deficit	99.10	0	0	23.367.890	23.367.890	0	0	0	0	0
Deficitul sectiunii de functionare	99.10.96	0	0	23.367.890	23.367.890	0	0	0	0	0
SECTIUNEA DE DEZVOLTARE		0	0	27.137.330	23.061.430	17.297.293	17.297.293	17.297.293	0	28.751.749
TOTAL CHELTUIELI		0	0	27.137.330	23.061.430	17.297.293	17.297.293	17.297.293	0	28.751.749
Partea I-a SERVICII PUBLICE GENERALE	50.10	0	0	16.500	16.500	16.493	16.493	16.493	0	25.373
Alte servicii publice generale	54.10	0	0	16.500	16.500	16.493	16.493	16.493	0	25.373
Servicii publice comunitare de evidenta a persoanelor	54.10.10	0	0	16.500	16.500	16.493	16.493	16.493	0	25.373
Partea a III-a CHELTUIELI SOCIAL-CULTURALE	64.10	0	0	27.077.830	23.001.930	17.246.003	17.246.003	17.246.003	0	28.608.827
Sanatate	66.10	0	0	26.407.830	22.736.830	17.193.586	17.193.586	17.193.586	0	28.144.547
Servicii medicale in unitati sanitare cu paturi	66.10.06	0	0	26.407.830	22.736.830	17.193.586	17.193.586	17.193.586	0	28.144.547
Spitale generale	66.10.06.01	0	0	26.407.830	22.736.830	17.193.586	17.193.586	17.193.586	0	28.144.547
Cultura, recreere si religie	67.10	0	0	670.000	265.100	52.417	52.417	52.417	0	464.280
Servicii culturale	67.10.03	0	0	670.000	265.100	52.417	52.417	52.417	0	464.280
Muzee	67.10.03.03	0	0	160.000	17.000	16.417	16.417	16.417	0	249.888
Institutiile publice de spectacole si concerte	67.10.03.04	0	0	510.000	248.100	36.000	36.000	36.000	0	213.154
Alte servicii culturale	67.10.03.30	0	0	0	0	0	0	0	0	1.238
Partea a V-a ACTIUNI ECONOMICE	79.10	0	0	43.000	43.000	34.797	34.797	34.797	0	117.549
Alte actiuni economice	87.10	0	0	43.000	43.000	34.797	34.797	34.797	0	117.549
Alte actiuni economice	87.10.50	0	0	43.000	43.000	34.797	34.797	34.797	0	117.549
Partea a VII-a REZERVE, EXCEDENT/DEFICIT	96.10	0	0	5.462.110	5.462.110	0	0	1.888.171	0	0
Deficit	99.10	0	0	5.462.110	5.462.110	0	0	1.888.171	0	0
Deficitul sectiunii de dezvoltare	99.10.97	0	0	5.462.110	5.462.110	0	0	1.888.171	0	0



Director executiv ,
Gabriela MITREA