

**STRATEGIA JUDEȚEANĂ DE DEZVOLTARE A SERVICIILOR SOCIALE
PENTRU PERIOADA 2025 - 2034**

Anexă la proiectul de hotărâre a Consiliului Județean Bacău privind aprobarea
Strategiei județene de dezvoltare a serviciilor sociale pentru perioada 2025 – 2034

**STRATEGIA JUDEȚEANĂ DE DEZVOLTARE
A SERVICIILOR SOCIALE
2025-2034**

STRATEGIA JUDEȚEANĂ DE DEZVOLTARE A SERVICIILOR SOCIALE PENTRU PERIOADA 2025 - 2034

CUPRINS

1. INTRODUCERE.....	4
1.1. CONTEXTUL STRATEGIC.....	4
1.2. METODOLOGIE.....	5
1.3. VIZIUNE, MISIUNE ȘI PRINCIPII.....	7
2. ANALIZA CONTEXTULUI JUDEȚEAN.....	8
3. COMPONENTA PROTECȚIA ȘI PROMOVAREA DREPTURILOR COPILULUI.....	15
3.1. PRINCIPII – COMPONENTA PROTECȚIA ȘI PROMOVAREA DREPTURILOR COPILULUI.....	16
3.2. DIAGNOZĂ SOCIALĂ.....	17
3.3. REALIZĂRI ÎN PERIOADA 2020-2023.....	33
3.4. PRIORITĂȚI STRATEGICE.....	34
3.5. RESURSE.....	34
3.6. REZULTATE AȘTEPTATE.....	34
4. COMPONENTA DREPTURILE PERSOANELOR CU DIZABILITĂȚI.....	35
4.1. PRINCIPII - COMPONENTA DREPTURILE PERSOANELOR CU DIZABILITĂȚI.....	35
4.2. DIAGNOZA SOCIALĂ.....	36
4.3. REALIZĂRI ÎN PERIOADA 2020 – 2023.....	41
4.4. PRIORITĂȚI STRATEGICE.....	42
4.5. RESURSE.....	43
4.6. REZULTATE AȘTEPTATE.....	43
5. COMPONENTA PROTECȚIA PERSOANELOR VÂRSTNICE.....	44
5.1. PRINCIPII COMPONENTA PROTECȚIA PERSOANELOR VÂRSTNICE.....	44
5.2. EVALUAREA CONTEXTULUI LOCAL.....	45
5.3. PRIORITĂȚI STRATEGICE.....	46
5.4. RESURSE.....	46
5.5. REZULTATE AȘTEPTATE.....	46
6. COMPONENTA PROMOVAREA EGALITĂȚII DE ȘANSE ȘI DE TRATAMENT ÎNTRE FEMEI ȘI BĂRBAȚI ȘI COMBATerea VIOLENȚEI DOMESTICE.....	47
6.1. PRINCIPII.....	47
6.2. EVOLUȚIA PRINCIPALILOR INDICATORI PRIVIND FENOMENUL VIOLENȚEI ÎN FAMILIE.....	47
6.3. PRIORITĂȚI STRATEGICE.....	48
6.4. RESURSE.....	48
6.5. REZULTATE AȘTEPTATE.....	48
7. ALTE CATEGORII DE GRUPURI / PERSOANE AFLATE ÎN SITUAȚII DE VULNERABILITATE (VICTIME ALE TRAFICULUI DE PERSOANE, PERSOANE ADULTE FĂRĂ ADĂPOST ETC.).....	49
7.1. PRIORITĂȚI STRATEGICE.....	49
7.2. REZULTATE AȘTEPTATE.....	49
8. COMPONENTA: SISTEMUL JUDEȚEAN DE SERVICII SOCIALE.....	50
8.1. PRINCIPII.....	50

**STRATEGIA JUDEȚEANĂ DE DEZVOLTARE A SERVICIILOR SOCIALE
PENTRU PERIOADA 2025 - 2034**

8.2. EVALUARE CONTEXTULUI LOCAL PRIVIND DEZVOLTAREA SERVICIILOR SOCIALE.....	50
8.3. REALIZĂRI ÎN PERIOADA 2020 – 2023.....	53
8.4. PRIORITĂȚI STRATEGICE.....	53
8.5. RESURSE.....	53
8.6. REZULTATE AȘTEPTATE.....	54
9. FONDURI NERAMBURSABILE ATRASE ÎN PERIOADA 2020 – 2023.....	54
10. CADRUL IMPLEMENTĂRII STRATEGIEI	55
10.1. INSTITUȚII RESPONSABILE ȘI PARTENERI.....	55
10.2. PROCEDURI DE MONITORIZARE ȘI EVALUARE.....	56
ANEXĂ: PLAN OPERAȚIONAL pentru implementarea Strategiei județene de dezvoltare a serviciilor sociale pe termen mediu si lung 2025-2034	

STRATEGIA JUDEȚEANĂ DE DEZVOLTARE A SERVICIILOR SOCIALE PENTRU PERIOADA 2025 - 2034

1. INTRODUCERE

1.1. CONTEXTUL STRATEGIC

Strategia județeană de dezvoltare a serviciilor sociale pentru perioada 2025-2029 continuă și dezvoltă demersul inițiat de precedentă strategie județeană, pe baza evaluării rezultatelor implementării acesteia și în acord cu direcțiile de acțiune naționale, precum și cu obligațiile asumate prin documentele organizațiilor internaționale și europene la care România este parte, respectiv:

- ❖ Strategia europeană privind drepturile persoanelor cu dizabilități pentru perioada 2020 – 2030;
- ❖ Convenția ONU cu privire la drepturile copilului;
- ❖ Convenția ONU privind drepturile persoanelor cu dizabilități;
- ❖ Programul de Guvernare 2023 – 2024;
- ❖ Strategia națională pentru protecția și promovarea drepturilor copilului “Copii protejați, România sigură” 2022 – 2027;
- ❖ Strategia națională privind drepturile persoanelor cu dizabilități “O Românie echitabilă 2022 - 2027”;
- ❖ Strategia Națională privind prevenirea instituționalizării persoanelor adulte cu dizabilități și accelerarea procesului de dezinstituționalizare, 2000 – 2030;
- ❖ Strategia națională privind promovarea egalității de șanse și de tratament între femei și bărbați și prevenirea și combaterea violenței domestice pentru perioada 2022 – 2027;
- ❖ Strategia națională privind incluziunea socială și reducerea sărăciei pentru perioada 2022 – 2027;
- ❖ Strategia națională pentru prevenirea și combaterea violenței sexuale “SINERGIE” 2021 – 2030;
- ❖ Strategia de incluziune a cetățenilor români aparținând minorității române pentru perioada 2021 – 2027;
- ❖ Strategia națională privind îngrijirea de lungă durată și îmbătrânire activă pentru perioada 2023 - 2030;
- ❖ Strategia națională privind incluziunea socială a persoanelor fără adăpost pentru perioada 2022 – 2027;
- ❖ Strategia Națională pentru Dezvoltarea Durabilă a României 2030;
- ❖ Strategia de dezvoltare durabilă a județului Bacău în orizontul de timp 2021-2029;
- ❖ Fondul Român de Dezvoltare Socială;
- ❖ Programul Național de Redresare și Reziliență al României (PNRR);
- ❖ Programul Incluziune și Demnitate Socială 2021 - 2027;
- ❖ Programul Educație și Ocupare;
- ❖ Programul de Interes Național;
- ❖ Programul anual al finanțărilor nerambursabile de la bugetul propriu al UAT Județul Bacău în condițiile prevăzute de Legea 350/2005.

STRATEGIA JUDEȚEANĂ DE DEZVOLTARE A SERVICIILOR SOCIALE PENTRU PERIOADA 2025 - 2034

1.2. METODOLOGIE

Strategia județeană de dezvoltare a serviciilor sociale a fost elaborată în conformitate cu prevederile Legii nr. 292/2011 privind asistența socială (art. 112, alin. 3, lit. a) și ale HG nr. 797/2017 privind aprobarea regulamentului-cadru de organizare și funcționare a serviciilor publice de asistență socială, precum și a structurii orientative de personal (Anexa 1 - art. 3, alin. 3, lit. a).

Procesul de fundamentare și elaborare a Strategiei județene de dezvoltare a serviciilor sociale pentru perioada 2025-2034, precum și a Planului operațional pentru implementarea acesteia, s-a bazat pe un instrumentar metodologic ce cuprinde o componentă cantitativă și una calitativă, incluzând următoarele etape:

a) Analiza contextului județean în vederea dezvoltării unor priorități de intervenție care să răspundă nevoilor, problemelor identificate (evoluția indicatorilor statistici în perioada 2020 – 2023).

➤ Analiza documentelor și a datelor statistice existente. În această etapă au fost colectate atât date statistice oficiale furnizate de Direcția Județeană de Statistică Bacău, Inspectoratul școlar Bacău, Direcția de Sănătate Publică, Agenția Județeană de Plăți și Inspecție Socială, etc. cât și date statistice centralizate la nivelul D.G.A.S.P.C. Bacău în cadrul rapoartelor anuale de activitate sau din bazele de date existente. Datele statistice colectate au fost analizate, interpretate și grupate pe capitole distincte oferind aspecte cu privire la : structura și evoluția populației și potențialul demografic la nivelul județului Bacău, aspecte cu privire la protecția și promovarea drepturilor copilului (date privind numărul copiilor aflați în sistemul de protecție, adopție, copii cu dizabilități, copii de etnie romă, etc.), incluziunea socială a persoanelor adulte cu dizabilități (persoane cu dizabilități care beneficiază de servicii de tip rezidențial, protecția de tip familial a persoanelor adulte cu dizabilități, integrare pe piața muncii a acestora, etc.), evaluarea contextului județean privind situația persoanelor vârstnice, violența în familie, alte categorii de persoane/grupuri aflate în situație de vulnerabilitate și analiza serviciilor sociale furnizate la nivel județean.

➤ Realizarea unui studiu sociologic fundamentat pe o metodologie de tip cantitativ, respectiv ancheta pe bază de chestionar și o metodologie de tip calitativ – ghid de interviu.

Chestionarul a fost structurat pe următoarele dimensiuni:

- tipuri de servicii sociale existente la nivel județean (public/privat)
- categorii de servicii sociale
- categorii de beneficiari deserviți
- distribuția teritorială a serviciilor sociale (urban/rural)
- specificul serviciilor sociale, tipuri de servicii sociale oferite beneficiarilor, pe categorii de beneficiari (copii, persoane adulte cu dizabilități, persoane vârstnice, etc.)

STRATEGIA JUDEȚEANĂ DE DEZVOLTARE A SERVICIILOR SOCIALE PENTRU PERIOADA 2025 - 2034

- percepția față de problemele existente în comunitățile analizate
- necesitatea dezvoltării de noi servicii sociale pe categorii de beneficiari

Chestionarele au fost aplicate online celor 93 UAT-uri de la nivel județean (au răspuns 73 UAT-uri). De asemenea au fost transmise chestionare unui număr de 40 ONG-uri de la nivel județean, din care doar 24 au completat chestionarul.

În cadrul componentei calitative a studiului s-au organizat întâlniri de lucru la care au participat reprezentanți ai UAT-urilor de la nivel județean; aceste întâlniri au permis explorarea în profunzime a percepțiilor și opiniilor subiecților, permitând exprimarea liberă a acestora. Consultarea sectorului ONG s-a realizat prin transmiterea și completarea grilei de interviu pe e-mail.

Interviul a fost efectuat cu scopul de a identifica grupurile vulnerabile la nivel județean, de a analiza problemele sociale cu care acestea se confruntă și de a determina serviciile sociale necesare a fi dezvoltate la nivel județean pentru a le sprijini.

Prin aplicarea acestor instrumente, s-a urmărit nu doar cuantificarea nevoilor, ci și înțelegerea profundă a dinamicii sociale astfel încât Strategia Județeană de Dezvoltare a Serviciilor Sociale 2025 - 2034 să fie calibrată în mod corespunzător pentru a răspunde în mod eficient și sustenabil provocărilor sociale specifice județului Bacău.

➤ O altă etapă în fundamentarea acestui document strategic a constituit-o analiza Strategiilor de dezvoltare a serviciilor sociale elaborate la nivelul UAT-urilor de la nivel județean. Analiza s-a realizat în scopul identificării categoriilor de grupuri vulnerabile pentru care sunt propuse noi servicii sociale, tipul de serviciu propus, localizarea serviciilor precum și sursele de finanțare identificate pentru dezvoltarea acestora. În urma procesului de consultare a UAT-urilor, din perspectiva strategiilor de dezvoltare a serviciilor sociale/strategiilor de dezvoltare locală la nivelul UAT-urilor de la nivel județean, datele relevă faptul că 83% dintre UAT-uri au elaborat aceste strategii, iar 17% sunt în proces de elaborare a acestui document strategic.

b) Analiza strategiilor naționale, a documentelor programatice elaborate la nivel național, regional și județean în vederea formulării direcțiilor de acțiune și obiectivelor strategice;

c) Formularea priorităților de intervenție, a obiectivelor, măsurilor și indicatorilor de rezultat în concordanță cu rezultatele analizei nevoile comunităților, a prevederilor legislative, oportunităților de finanțare, etc.

d) Analiza programelor de finanțare pentru perioada 2021 – 2027 în scopul dezvoltării de noi servicii sociale prin accesarea fondurilor externe/interne nerambursabile; Analiza programelor de finanțare pentru dezvoltarea de noi servicii sociale este o activitate importantă, care permite identificarea oportunităților disponibile și a condițiilor de accesare a acestora.

STRATEGIA JUDEȚEANĂ DE DEZVOLTARE A SERVICIILOR SOCIALE PENTRU PERIOADA 2025 - 2034

1.3 VIZIUNE, MISIUNE ȘI PRINCIPII

Misiune:

Crearea unui cadru de acțiune la nivel județean, în conformitate cu politicile adoptate la nivel național și european, având ca scop îmbunătățirea situației sociale și economice a grupurilor vulnerabile din județul Bacău.

Viziune: *Sistem de asistență socială proactiv, eficient și eficient, cu accent pe întărirea capacității și rolului familiei, orientat spre îngrijirea în cadrul comunității a persoanelor în situații de vulnerabilitate.*

Principiile strategiei în concordanță cu principiile reglementate în art 5 din Legea nr.292/2011 a asistenței sociale cu modificările și completările ulterioare:

- ❖ **Solidaritatea socială** - implicarea comunității în sprijinirea persoanelor vulnerabile, oferindu-le suport și protecție socială pentru a depăși sau a reduce situațiile dificile și pentru a asigura incluziunea socială a acestora;
- ❖ **Subsidiaritatea** - implică intervenția comunității locale și a structurilor asociative, precum și a statului, atunci când persoana sau familia nu pot acoperi integral nevoile sociale;
- ❖ **Universalitatea** - afirmă dreptul fiecărei persoane la asistență socială conform legii;
- ❖ **Respectarea drepturilor și a demnității umane** – garantează dezvoltarea liberă și completă a personalității, cu respectarea statutului și a drepturilor individuale și sociale, precum și a dreptului la intimitate și protecție împotriva abuzurilor;
- ❖ **Abordarea individuală** - implică adaptarea măsurilor de asistență socială la circumstanțele specifice ale fiecărui individ, având în vedere situații de urgență, capacitatea fizică și mentală și nivelul de integrare socială, inclusiv sprijinul acordat membrilor familiei beneficiarului;
- ❖ **Respectarea dreptului la autodeterminare** - asigură fiecărei persoane libertatea de a-și face propriile alegeri, fără a afecta drepturile sau interesele celorlalți;
- ❖ **Dreptul de liberă alegere a furnizorului de servicii** - conferă beneficiarului sau reprezentantului său legal dreptul de a alege între furnizorii acreditați;
- ❖ **Egalitatea de șanse și nediscriminarea** în accesul la servicii sociale și în furnizarea serviciilor sociale;
- ❖ **Concurență și competitivitate în furnizarea serviciilor sociale** – potrivit cărora furnizorii de servicii sociale publici și privați trebuie să se preocupe permanent de creșterea calității serviciilor acordate și să beneficieze de tratament egal pe piața serviciilor sociale;
- ❖ **Confidențialitatea** - potrivit căreia, pentru respectarea vieții private, beneficiarii au dreptul la păstrarea confidențialității asupra datelor personale și informațiilor referitoare la viața privată și situația de dificultate în care se află;

STRATEGIA JUDEȚEANĂ DE DEZVOLTARE A SERVICIILOR SOCIALE PENTRU PERIOADA 2025 - 2034

❖ Parteneriat între părțile implicate în procesul de furnizare a serviciilor sociale și beneficiarii acestora.

2. ANALIZA CONTEXTULUI JUDEȚEAN

Județul Bacău are o suprafață de 6.606 kmp (2,8% din teritoriul României) și o populație de 719.157 locuitori, cu o densitate de 112,86 locuitori/kmp.

Structura administrativă a județului cuprinde 3 municipii: Bacău, Onești, Moinești; 5 orașe: Buhuși, Comănești, Dărmănești, Tg. Ocna, Slănic –Moldova și un număr de 85 comune cu 491 sate.

Profil demografic

În ultimii ani, ca urmare a evoluției oscilante a natalității, mortalității și migrației, populația județului Bacău a înregistrat o tendință constantă de scădere. Populația totală a județului Bacău după domiciliu la 1 iulie 2023 era de 719.157 persoane.

Structura populației județului Bacău pe medii de rezidență și sexe la data de 1 iulie 2023 era următoarea:

Mediu	Număr persoane	%	Masculin	Feminin
Urban	338.744	47%	161.327	177.417
Rural	380.413	53%	193.090	187.323

Sursa: Direcția Județeană de Statistică Bacău

Comparativ cu datele înregistrate în anul 2020, populația stabilă a județului Bacău a scăzut cu aproximativ 3%. Scăderea populației județului Bacău se încadrează în evoluția demografică la nivelul regiunii Nord Est, dar și la nivel național, care se înscrie pe un trend descrescător.

○ Structura populației rezidente a județului Bacău pe grupe de vârstă:

Structura pe grupe de vârstă, efect al unor fenomene demografice cum ar fi creșterea/scăderea natalității, creșterea/scăderea mortalității, creșterea/scăderea migrației furnizează informații privind evoluția demografică a unei zone. Atât pentru mediul urban cât și pentru mediul rural, mediile pe principalele categorii de vârstă la 1 iulie 2023, erau următoarele:

Nr. crt	Grupa de vârstă	Număr de persoane	% din populația totală a județului
1	0 – 14 ani	105.746	15%
2	15 – 64 ani (populația	495.674	69%

STRATEGIA JUDEȚEANĂ DE DEZVOLTARE A SERVICIILOR SOCIALE PENTRU PERIOADA 2025 - 2034

	de vârstă activă)		
3	65 de ani și peste	117.737	16%

Sursa: Direcția Județeană de Statistică Bacău

Comparativ cu anul 2020, în anul 2023 populația activă din grupa de vârstă 15-64 de ani a scăzut cu 15.113 persoane, iar ponderea acesteia în populația totală a județului s-a redus cu aproximativ 3%. Tendința de scădere a populației active este vizibilă atât în mediul urban, cât și în mediul rural.

o **Principalii indicatori sociali:**

Mărimea populației județului Bacău este influențată de evoluția principalelor fenomene demografice: natalitate, mortalitate, nupțialitate, divorțialitate, mortalitate infantilă, migrație, etc.

Natalitatea (născuți vii) – prima componentă a mișcării populației – a înregistrat o scădere treptată, fiind consemnați 5.986 de născuți vii în anul 2022, comparativ cu 6.820 în anul 2020, ceea ce reprezintă o scădere de 14%. Trendul descrescător se menține atât în mediul urban cât și în mediul rural. În acest context, în perioada analizată se constată o scădere a numărului de născuți vii și o creștere a numărului de decese. În acest context, natalitatea își menține trendul descrescător, influențată fiind de migrația externă, comportamentul reproductiv al populației, infertilitate, etc. În anul 2022, numărul de născuți vii în mediul rural era de 3.434 față de 2.552 în mediul urban, influențat de faptul că rata fertilității este mai ridicată în acest spațiu față de mediul urban, iar rata de natalitate a înregistrat valoarea de 8,2‰. Rata generală de fertilitate a fost mai scăzută în județul Bacău în anul 2022 (34,7‰) comparativ cu media înregistrată la nivel de țară, dar mai mică față de media înregistrată la nivelul regiunii nord – est, respectiv de (37,2‰). În ultimii ani vârsta medie a mamei la prima naștere a variat în jurul grupei de vârstă 25-29 ani. Deși vârsta medie la prima naștere a crescut în general, fenomenul nașterilor în rândul adolescentelor și tinerelor rămâne îngrijorător. În județul Bacău, în anul 2022, s-au înregistrat 5.986 de nașteri, dintre care 41 în rândul adolescentelor sub 15 ani și 608 în rândul celor din grupa de vârstă 15-19 ani. Problematika mamelor minore relevă faptul că acestea provin din medii defavorizate, cu acces scăzut la sistemul de sănătate, cu informații minimale privind planificarea familială sau educația pentru sănătate, uneori cu părinți plecați la muncă în străinătate sau cu relații familiale disfuncționale.

Mortalitate infantilă

Rata mortalității infantile înregistrată în anul 2022 a fost de 5,3 la o mie de născuți vii, în scădere față de 6,8‰, cât a înregistrat în anul 2019. În anul 2022 rata mortalității infantile pentru mediul rural era de 4,4 la o mie de născuți vii, față de 6,7‰ înregistrată în mediul urban. Principalele aspecte care favorizează decesul copiilor cu vârsta sub 1 an include malformații congenitale,

STRATEGIA JUDEȚEANĂ DE DEZVOLTARE A SERVICIILOR SOCIALE PENTRU PERIOADA 2025 - 2034

greutate mică la naștere cauzată de malnutriție sau sănătatea precară a mamelor, nivelul redus de educație și de informare al mamelor cu privire la dezvoltarea și îngrijirea copiilor, nivelul redus al veniturilor dar și igienă precară și condițiile improprii de locuit.

Spor natural

Sporul natural a înregistrat aceeași traiectorie cu indicatorii demografici prezentați anterior, devenind negativ, începând cu anul 2019. Rata sporului natural a fost de -2,3‰ în anul 2019 față de -4,5‰ în anul 2022. Trendul general este, însă, de creștere a ratei mortalității, concomitent cu o scădere a ratei natalității.

Nupțialitate

Rata nupțialității a înregistrat în anul 2019 la nivelul județului Bacău valoarea de 5,6‰ comparativ cu anul 2022 când valoarea acestuia a fost de 5,4‰. În anul 2019 au fost încheiate 4.167 căsătorii din care 2.249 au fost înregistrate în mediul urban și 1.918 în mediul rural. Se constată astfel o scădere cu 6% a numărului de căsătorii în anul 2022 comparativ cu anul 2019.

Divorțialitate

Rata divorțialității a fost de 1,4‰ în anul 2019 față de 1,13‰ înregistrată în anul 2022. În anul 2019 numărul divorțurilor înregistrate a fost de 1037, din care 582 au avut loc în mediul urban și 455 în mediul rural. Comparativ cu anul 2019, în anul 2022 se constată o scădere a numărului de divorțuri cu aproximativ 26%.

Migrația internă

În perioada analizată, soldul migrației la nivelul județului a fost unul negativ, în anul 2022 fiind înregistrată valoarea de -1.787, numărul persoanelor sosite (4.060) fiind mai mic decât a celor plecate (5.531).

Ocuparea și mobilitatea forței de muncă

În anul 2022, în județul Bacău erau înregistrați 5.337 șomeri, rata șomajului fiind de 2,9%, sub media națională, care era de 3%. Din totalul șomerilor înregistrați la nivelul județului Bacău în anul 2022, 1.390 beneficiau de indemnizație de șomaj, în procente reprezentând 26%. Efectivul salariaților la 31 ianuarie 2024 în județul Bacău a fost de 123.873 persoane. Câștigul salarial mediu net în județul Bacău în luna ianuarie 2024 a fost de 4.437 lei. Rata șomajului înregistrat la sfârșitul lunii ianuarie 2024 a fost de 2,8%.

Majoritatea șomerilor, respectiv 64%, provin din mediul rural. În anul 2019, rata șomajului înregistrată la nivel județean era de 5,2%, în timp ce în anul 2022 se constată o scădere, rata înregistrată fiind de 2,9%. În anul 2022 ponderea șomerilor înregistrați în populația generală cu vârsta cuprinsă în intervalul 18 – 62 de ani era de 1,1%, respectiv de 0,8% în mediul urban și 1,4% în mediul rural.

STRATEGIA JUDEȚEANĂ DE DEZVOLTARE A SERVICIILOR SOCIALE PENTRU PERIOADA 2025 - 2034

Educație

În anul 2022 la nivelul județului Bacău funcționau 184 instituții de învățământ preuniversitar publice și private. Structurate pe niveluri de educație 14 dintre acestea sunt grădinițe, 127 școli (nivel primar și gimnazial, inclusiv învățământ special), 37 licee, 4 școli postliceale de specialitate și 2 instituții de învățământ superior.¹

Populația de vârstă școlară (din învățământul public și privat, la toate nivelurile) a județului Bacău se ridică, în anul 2022, la 96.117 de copii, elevi și studenți, ceea ce reprezenta peste 13% din populația stabilă a județului.² În anul 2022 populația de vârstă școlară înregistrată la nivelul județului a înregistrat o scădere cu aproximativ 4% față de anul 2019 ajungând de la 100.102 elevi înregistrați în anul 2019 la 96.117 elevi în anul 2022.

În anul 2022, în județul Bacău activau 6.711 cadre didactice (în învățământul public și privat, la toate nivelurile).

La nivelul județului Bacău în perioada analizată erau înregistrați 19 profesori itineranți și de sprijin care deserveau copii cu C.E.S. înscriși în învățământul de masă. Numărul copiilor cu C.E.S. înregistrați în anul școlar 2023 – 2024 este de 2482.

Fenomenul abandonului școlar reprezintă o preocupare semnificativă, deoarece generează consecințe negative atât la nivel psihologic individual, manifestate prin perturbări ale percepției de sine ale elevului, care își va pierde treptat încrederea în propriile capacități și va dezvolta o teamă de eșec, cât și la nivel social, unde persistența eșecului școlar poate duce la marginalizare socială și la comportamente deviante sau infracționale. Bazele abandonului școlar sunt multiple și pot fi diverse, însă în mod frecvent sunt asociate cu o serie de dificultăți școlare, având ca principale cauze factori legați de propria persoană, familia și mediul școlar sau comunitatea locală.

“Învățământul băcăuan manifestă, în ultimii cinci ani, tendințe accentuate de abandon școlar – numărul elevilor care părăsesc diferite forme de învățământ începe să fie periculos de mare dacă citim statistica acestui fenomen înregistrat de Inspectoratul Școlar Județean:

❖ În anul școlar școlar 2018-2019, din cei 670 de elevi, înregistrați cu abandon școlar, 262 erau din mediul urban (40%) și 408, **din mediul rural (60%)**, respectiv 230 erau fete și 440, băieți; De asemenea 143 erau din învățământul primar, **343 DIN CEL GIMNAZIAL** și 184 din cel liceal și postliceal;

❖ În anul școlar 2019-2020, din cei 510 elevi, înregistrați cu abandon școlar, 199 erau din mediul urban (40%) și 311, **din mediul rural (60%)**, respectiv 206 erau fete și 304, băieți; De asemenea 101 elevi erau din învățământul primar, **203 DIN CEL GIMNAZIAL** și 206 din cel liceal și postliceal;

❖ În anul școlar 2020-2021, din cei 627 de elevi, înregistrați cu abandon școlar, 385 erau din mediul urban și 242, din mediul rural (39%), respectiv 287 erau fete și 340, băieți. De asemenea 126 erau din învățământul primar, 267 din cel gimnazial și **234 DIN CEL LICEAL.**”³

¹ Anuarul Statistic al Județului Bacău Editia 2024

² Idem 1

³ <https://newsmoldova.ro/bacau/abandon-scolar-accentuat-in-judetul-bacau/>

STRATEGIA JUDEȚEANĂ DE DEZVOLTARE A SERVICIILOR SOCIALE PENTRU PERIOADA 2025 - 2034

În anul școlar 2023 – 2024 au fost înregistrate 159 cazuri de abandon școlar și 1085 cazuri cu risc de abandon școlar.

○ Sănătate

La nivelul județului Bacău, asistența medicală primară este asigurată prin intermediul cabinetelor de medicină de familie, fiind înregistrate în anul 2023 un număr de 241 de cabinete⁴, în scădere față de anul 2021, când funcționau 267 de cabinete de medicină de familie⁵. În ceea ce privește medicii de familie înregistrați la nivel județean, în perioada 2016-2018 numărul acestora a marcat un trend descrescător, în anul 2018 fiind înregistrați 274 medici de familie⁶, în timp ce în anul 2022 numărul acestora a fost de 250. Având în vedere că aproximativ 53% din populația județului (381.522 de persoane din totalul de 724.379 persoane înregistrate la 1 iulie 2022) se regăsește în mediul rural, se poate afirma că accesul la serviciile de primă linie oferite de medicul de familie este mult mai mic în mediul rural, unde unui medic de familie i-ar reveni în medie 3.289 persoane, față de 2.466 locuitori care revin unui medic de familie din mediul urban. De asemenea există 6 comune la nivelul județului Bacău (Blăgești, Damieniști, Huruiști, Itești, Sarata, Strugari) care nu au medic de familie.

Rata mortalității infantile a înregistrat în anul 2021 valoarea de 5,1 la o mie de născuți vii, în scădere față de anul 2016 când valoarea înregistrată a fost de 7,3‰. De asemenea în anul 2021 au fost înregistrate 32 mame minore (cu vârsta sub 15 ani), în ușoară creștere comparativ cu anul 2018 când numărul acestora a fost de 30.

Asistența medicală în domeniul stomatologiei este asigurată prin intermediul cabinetelor de medicină dentară, la nivelul anului 2021 fiind înregistrate un număr de 398⁷ cabinete, toate fiind unități medicale private. În ceea ce privește numărul cabinetelor medicale școlare, inclusiv stomatologice numărul acestora în anul 2021 era de 12, toate funcționând în mediul urban.

Rețeaua de asistență medicală comunitară nu este dezvoltată uniform la nivelul județului. În județul Bacău la începutul anului 2020 erau angajați pe perioada nedeterminată un număr de 43 asistenți medicali comunitari, în medie 7.4 asistenți medicali comunitari la 100.000 de locuitori conform datelor raportului "Asistența medicală comunitară – Opinia asistenților medicali comunitari asupra condițiilor de muncă, activității profesionale și nevoilor de formare". Numărul de beneficiari asistați de un asistent medical comunitar este mult mai mare comparativ cu normativul în vigoare, care este de 500 de persoane la 1 asistent medical comunitar. Activitatea

⁴ Lista furnizorilor de servicii medicale primare care au încheiat contract cu CAS Bacău pentru anul 2023

⁵ Anuarul Statistic al județului Bacău – Ediția 2023

⁶ Analiza pieței serviciilor de sănătate la nivelul județului Bacău

⁷ Anuarul Statistic al județului Bacău – Anul 2023

STRATEGIA JUDEȚEANĂ DE DEZVOLTARE A SERVICIILOR SOCIALE PENTRU PERIOADA 2025 - 2034

de asistență medicală comunitară oferă celor mai vulnerabili copii și familiilor acestora servicii medicale de baza în comunitate.

○ **Sărăcie și excluziune socială**

Sărăcia se referă la situația în care necesitățile umane esențiale, precum alimentația adecvată, accesul la apă potabilă, serviciile de sănătate și adăpostul, devin inaccesibile pentru anumite categorii de populație din cauza dificultăților financiare. Aceste privațiuni sunt deosebit de grave în cazul copiilor, având consecințe precum dezvoltarea neadecvată, izolarea socială și încălcarea drepturilor acestora. Ca stat membru al Uniunii Europene, România și-a concentrat atenția asupra riscului de sărăcie sau excluziune socială, renunțând la abordarea absolută a sărăciei, adoptând în schimb o metodă relativă de măsurare și monitorizare a acestui risc în ultimii ani. Riscul de sărăcie sau excluziune socială este un concept complex care include trei componente: sărăcia veniturilor, privațiunea materială severă și proporția populației din gospodăria cu o implicare foarte redusă în activități remunerate. Din perspectivă geografică, în regiunea Nord-Est a României, în special în zonele rurale și orașele mici, se înregistrează o proporție semnificativ mai mare de persoane expuse riscului de sărăcie sau excluziune socială. Sărăcia împiedică dezvoltarea personală, afectând negativ sănătatea copiilor, performanțele școlare și bunăstarea generală. Toate aceste efecte sunt accentuate de accesul dificil al persoanelor sărace la serviciile educaționale, culturale, medicale sau sociale. Deprivările sunt și mai accentuate în comunitățile rurale, unde atât numărul, cât și calitatea acestor servicii sunt considerabil mai reduse.

Conform ultimelor date disponibile la Institutul Național de Statistică, în anul 2022, rata sărăciei relative a fost în anul 2022 de 21,2%. În valori absolute, numărul persoanelor sărace corespunzător acestei rate a fost de 4029 mii persoane. În România, unul din cinci locuitori trăia într-o gospodărie ale cărei venituri erau mai mici decât pragul stabilit la nivelul de 60% din mediana veniturilor disponibile pe adult-echivalent. În perioada 2019-2022, rata sărăciei, estimată în raport cu pragul stabilit în funcție de nivelul și distribuția veniturilor din anul pentru care se face evaluarea, a avut o evoluție descrescătoare, de la 23,8% în anul 2019, la 21,2%, în anul 2022.

Conform Ratei riscului de sărăcie sau excluziune socială, cele mai sărace regiuni, în anul 2021, erau: Nord-Est (35,1%), Sud-Vest Oltenia (30,3%) și Sud-Est (30,1%). Reducerea ratei sărăciei are un impact pozitiv din punct de vedere social, conducând la o incluziune socială activă, un acces mai ușor la sistemele de educație și cultură, o mai bună integrare pe piața muncii, îmbunătățirea condițiilor de locuit și creșterea accesului la servicii de asistență medicală de calitate.⁸

Pe parcursul anului 2020 au fost înregistrate în medie 9600 persoane beneficiare de venit minim garantat. Comparativ cu anul 2020, în anul 2023 se constată o scădere cu aproximativ 7% a

⁸ Dimensiuni ale incluziunii sociale în România, în anul 2022

STRATEGIA JUDEȚEANĂ DE DEZVOLTARE A SERVICIILOR SOCIALE PENTRU PERIOADA 2025 - 2034

numărului de familii beneficiare de venit minim garantat fiind înregistrate în medie la sfârșitul anului 2023 un număr de 9002 familii.

De asemenea și numărul familiilor beneficiare de alocație de susținere a scăzut cu 22% în anul 2023 comparativ cu anul 2020.

Persoanele cu dizabilități reprezintă o categorie socială expusă unui risc ridicat de excluziune socială. La sfârșitul anului 2023, un număr de 2350 copii cu dizabilități înregistrați la nivelul județului Bacău, se aflau în îngrijirea familiei. Distribuția după mediul de rezidență a acestora reflectă următoarea situație: 41% trăiesc în mediul urban și 59% în mediul rural.

Persoanele adulte fără adăpost constituie o categorie vulnerabilă definite conform legii nr.292/2011 a asistenței sociale drept “o categorie socială formată din persoane singure ori familii care, din motive singular sau cumulate de ordin social, medical, financiar – economic, juridic ori din cauza unor situații de forță majoră, trăiesc în stradă, locuiesc temporar la prieteni sau cunoscuți, se află în incapacitate de a susține o locuință în regim de închiriere ori sunt în risc de evacuare, se află în instituții sau penitenciare de unde urmează ca, în termen de 2 luni, să fie externate, respectiv eliberate și nu au domiciliu ori reședință”.

La nivelul județului Bacău, în cursul anului 2022, au fost întocmite 188 de fișe de depistare a persoanelor adulte fără adăpost.

Grupurile vulnerabile sunt expuse riscului de sărăcie și excluziune socială din cauza obstacolelor întâmpinate în accesarea serviciilor de sănătate, educație sau asistență socială. Dezavantajele sunt mai accentuate în mediul rural, unde numărul și calitatea acestor servicii este mult redusă.

STRATEGIA JUDEȚEANĂ DE DEZVOLTARE A SERVICIILOR SOCIALE PENTRU PERIOADA 2025 - 2034

3. COMPONENTA PROTECȚIA ȘI PROMOVAREA DREPTURILOR COPILULUI

"Atunci când sunt în joc drepturile copiilor, nu trebuie să fim martori tăcuți." Carol Bellamy

VIZIUNE:

Viziunea privind protecția și promovarea drepturilor copilului este de a asigura, cu implicarea copiilor, respectarea efectivă a drepturilor tuturor copiilor, inclusiv a celor mai vulnerabili, în toate domeniile vieții, prin garantarea accesului deplin la servicii publice de calitate.

GRUP ȚINTĂ

- ✓ Copiii din județ și familiile acestora;
- ✓ Copiii aflați în propria familie, afectați de sărăcie, în vederea eliminării situației de risc și dificultate;
- ✓ Copiii cetățeni români aflați în străinătate;
- ✓ Copiii care beneficiază de o formă de protecție în condițiile reglementărilor legale;
- ✓ Copiii cu dizabilități
- ✓ Copiii rromi;
- ✓ Copiii separați de familie;
- ✓ Copiii fără acte de identitate;
- ✓ Copiii victime ale oricăror forme de violență;
- ✓ Copiii/tinerii în situații de vulnerabilitate specială (copiii care au săvârșit o faptă penală și nu răspund penal, copiii care trăiesc în stradă, copiii victime ale răpirii sau ale oricăror forme de exploatare și ale traficului de ființe umane, copiii rromi etc, copiii/tinerii consumatori de substanțe psihotrope, adolescenții și tinerii care au beneficiat de o măsură de protecție, inclusiv cei cu dizabilități);
- ✓ Familiile/părinții;
- ✓ Familii aflate în dificultate;
- ✓ Comunitatea;
- ✓ Instituții, autorități locale, O.N.G. -uri;
- ✓ Profesioniști în domeniu.

STRATEGIA JUDEȚEANĂ DE DEZVOLTARE A SERVICIILOR SOCIALE PENTRU PERIOADA 2025 - 2034

3.1. PRINCIPII – COMPONENTA PROTECȚIA ȘI PROMOVAREA DREPTURILOR COPILULUI

3.1.1 Promovarea unui model de societate a bunăstării, centrat pe asigurarea celei mai bune vieți pentru copii, sprijinind creșterea și dezvoltarea acestora în conformitate cu întregul lor potențial. Aceasta implică garantarea unui nivel înalt de bunăstare și calitate a vieții pentru copii, împreună cu dezvoltarea de servicii de suport concepute ca o investiție colectivă, și nu ca un cost social.

3.1.2. Asigurarea incluziunii și coeziunii sociale, astfel încât copiii să aibă oportunități egale de a-și alege drumul în viață și de a-și exercita drepturile, indiferent de mediul de proveniență, nivelul de bunăstare, etnie, naționalitate, prezența unei dizabilități sau oricare alt factor de diferențiere.

3.1.3. Promovarea și respectarea interesului superior al copilului, ca principiu de bază al oricărei decizii de politică publică, atât în etapa de elaborare, cât și în cea de implementare, în toate domeniile guvernării.

3.1.4. Nediscriminarea ca și condiție necesară a asigurării cadrului național necesar promovării și respectării drepturilor tuturor copiilor în condiții de egalitate, care obligă autoritățile, organizațiile neguvernamentale, societatea civilă și orice altă persoană să ofere tuturor copiilor aflați într-o situație similară același tratament.

3.1.5. Primordialitatea responsabilității părinților în creșterea și îngrijirea copiilor și caracterul subsidiar, dar responsabil, al intervențiilor autorităților statului. Prezenta strategie își propune continuarea măsurilor privind acompanierea și conștientizarea părinților cu privire la responsabilitatea primară ce le revine în tot ceea ce înseamnă creșterea, îngrijirea, educarea și asigurarea bunăstării copiilor, prevenirea separării și alocarea unor resurse publice doar în mod complementar și atunci când nevoile copiilor nu sunt satisfăcute pe deplin.

3.1.6. Promovarea parteneriatului interinstituțional, cu societatea civilă și cu beneficiarii. În continuarea demersurilor inițiate de strategia anterioară, orientate spre întărirea acțiunii integrate și a participării tuturor factorilor implicați și interesați, parteneriatele trebuie să funcționeze la toate nivelurile, de la cel strategic, la cel al intervenției în comunitate, prin rețele de sprijin.

3.1.7. Participarea și consultarea copiilor în elaborarea, implementarea și monitorizarea deciziilor care îi privesc. Acesta este un principiu care trebuie internalizat în familie, școală, comunitate, cât și la nivelul administrației publice locale și centrale, ținând cont de vârsta și gradul de maturitate ale copiilor, în condiții de accesibilitate, inclusiv pentru copiii cu dizabilități.

3.1.8. Echitatea și transparența alocărilor financiare destinate copiilor, prin alocarea constantă, echitabilă, transparentă și judicioasă a fondurilor pentru măsurile menite să asigure bunăstarea copiilor, precum și identificarea modalităților concrete de utilizare a bugetelor în vederea protecției adecvate a acestora și respectării efective a drepturilor lor.

STRATEGIA JUDEȚEANĂ DE DEZVOLTARE A SERVICIILOR SOCIALE PENTRU PERIOADA 2025 - 2034

3.1.9. Utilizarea evidențelor acumulate și a dovezilor în cadrul procesului de dezvoltare și planificare a implementării, monitorizării și raportării referitoare la politicile pentru promovarea drepturilor copiilor.

3.1.10. Monitorizarea, evaluarea și, după caz, revizuirea măsurilor destinate protecției și promovării drepturilor copilului. Managementul bazat pe rezultate implică o abordare care depășește simpla raportare a activităților, și care conduce la o cultură de monitorizare a ceea ce se schimbă în termeni de capacități și performanță și, în cele din urmă, a impactului asupra bunăstării copiilor.

Valorile:

Respect: Respectarea demnității și a drepturilor fundamentale ale fiecărui copil, indiferent de circumstanțele în care se află.

Egalitate: Promovarea egalității de șanse și tratament pentru toți copiii, fără discriminare sau favoritism.

Siguranță și Protecție: Asigurarea unui mediu sigur și protejat pentru dezvoltarea fizică, emoțională și intelectuală a copiilor.

Incluziune și Solidaritate: Promovarea incluziunii sociale și a solidarității în rândul copiilor, cu accent pe sprijinirea celor mai vulnerabili și marginalizați.

Responsabilitate Socială: Recunoașterea responsabilității sociale colective în asigurarea bunăstării și dezvoltării copiilor, și angajamentul față de un comportament etic și responsabil în toate acțiunile și deciziile care îi privesc pe aceștia.

3.2. DIAGNOZA SOCIALĂ

3.2.1. EVOLUȚIA PRINCIPALILOR INDICATORI PRIVIND PROTECȚIA ȘI PROMOVAREA DREPTURILOR COPILULUI ÎN PERIOADA 2020 – 2023

În perioada 2020-2023, activitatea de protecție a copilului, conform orientărilor stabilite de Strategia județeană de dezvoltare a serviciilor sociale 2014-2024, s-a concentrat pe menținerea și îmbunătățirea calității serviciilor sociale, având în vedere atât eficiența, cât și eficacitatea acestora.

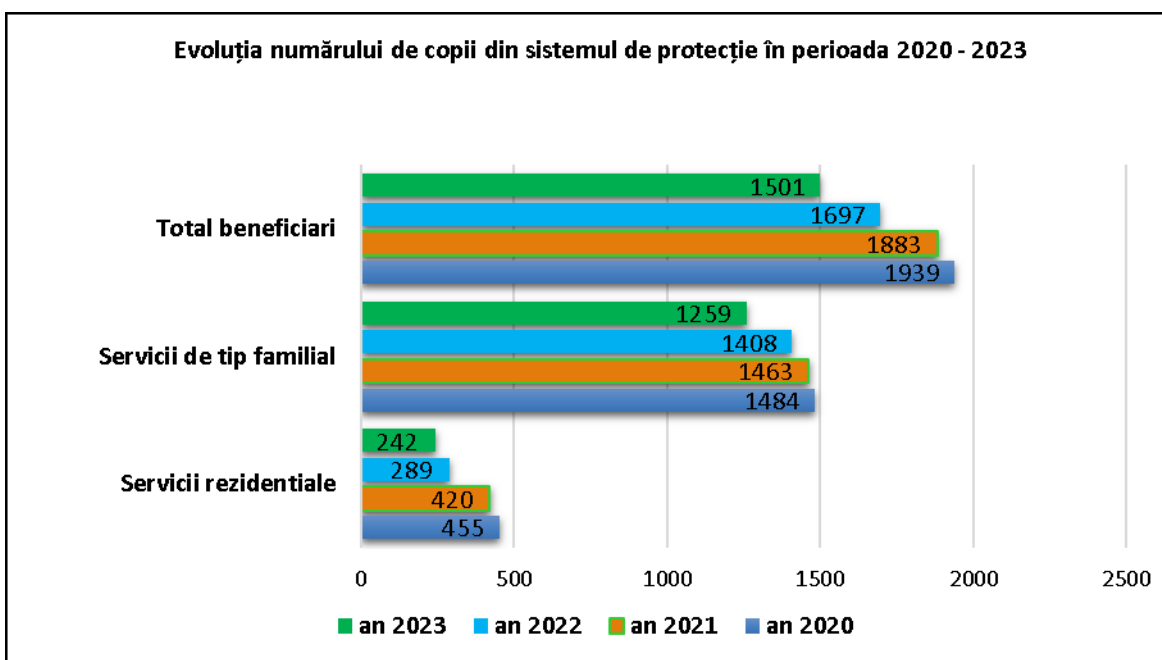
Pe parcursul anului 2020, Direcția Generală de Asistență Socială și Protecția Copilului Bacău a furnizat protecție specializată prin serviciile de îngrijire rezidențială și cele de tip familial pentru 1.939 de copii separați temporar sau definitiv de părinți (455 copii în servicii rezidențiale și 1.484 copii în servicii de tip familial). În contrast, în anul 2023, numărul copiilor care au beneficiat de

STRATEGIA JUDEȚEANĂ DE DEZVOLTARE A SERVICIILOR SOCIALE PENTRU PERIOADA 2025 - 2034

astfel de servicii a fost de 1.501 (242 în sistem rezidențial și 1.259 în sistemul de protecție familială). Din punct de vedere al evoluției numărului de copii aflați în sistemul de protecție specializată, în perioada 2020 – 2023 se observă o scădere a numărului acestora cu 29%, în anul 2023 fiind cu 438 copii mai puțini față de anul 2020.

	Nr. beneficiari în anul 2020	Nr. beneficiari în anul 2021	Nr. beneficiari în anul 2022	Nr. beneficiari în anul 2023
Servicii rezidențiale	455	420	289	242
Servicii de tip familial	1484	1463	1408	1259
Total beneficiari	1939	1883	1697	1501

Tabel nr.1 Nr.copiilor beneficiari de măsură de protecție specială în perioada 2020-2023



Grafic nr.1 Evoluția numărului de copii din sistemul de protecție în perioada 2020-2023

Defalcăt pe fiecare categorie, evoluția beneficiarilor în sistemul specializat de protecție în perioada 2020 – 2023 a fost următoarea:

- ✓ Numărul copiilor care au beneficiat de servicii în sistem rezidențial a scăzut continuu în perioada analizată, în anul 2023, înregistrându-se o diminuare cu 47%;
- ✓ în situația copiilor aflați în sistem familial, numărul total al acestora a scăzut cu 15% din anul 2020 până în anul 2023;

STRATEGIA JUDEȚEANĂ DE DEZVOLTARE A SERVICIILOR SOCIALE PENTRU PERIOADA 2025 - 2034

În perioada 2020 - 2023 s-au înregistrat în medie 2.692 sesizări confirmate privind situații de abuz/neglijare/violență asupra copilului/trafic/repatriere etc., din care, ca urmare a consilierii psihologice și sociale a copiilor și familiilor acestora prin responsabilizarea familiei și implicarea autorităților locale s-a realizat prevenirea separării de familie pentru aproximativ 77% dintre copii.

În intervalul analizat, s-au instituit măsuri de protecție specială pentru 1.283 de copii aflați în situații de risc, distribuite astfel:

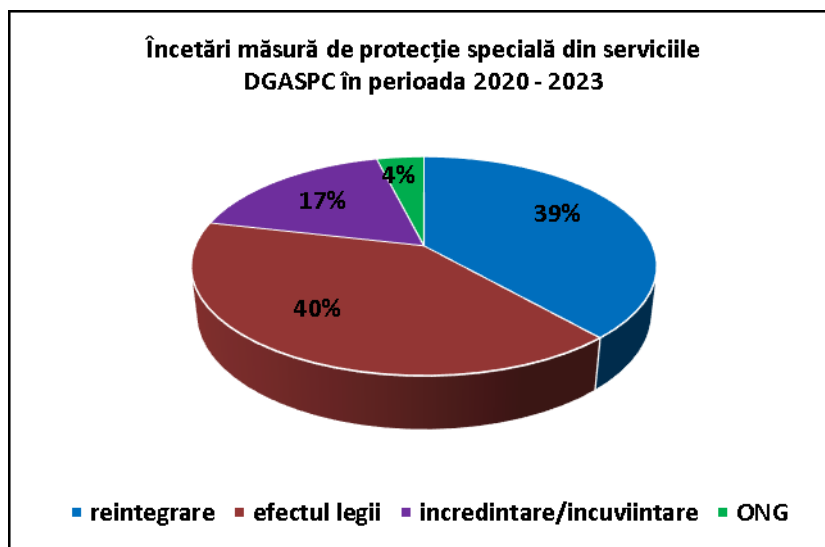
379 de copii au fost plasați în sistemul rezidențial

502 copii au beneficiat de protecție în sistem familial

402 copii au fost găzduiți împreună cu mamele lor în:

- servicii sociale de sprijin pentru cuplurile mamă-copil aflate în dificultate
- servicii sociale destinate victimelor violenței domestice

Factorii principali care au determinat separarea copiilor de familiile lor au fost abuzul și neglijarea, urmate îndeaproape de situația de sărăcie a familiilor. În aceeași perioadă, pentru un număr de 1.597 de copii, a încetat măsura de protecție specială din serviciile D.G.A.S.P.C. după cum urmează: 540 copii/tineri au fost reintegrați în familia naturală, 563 copii/tineri au fost revocați prin efectul legii, 55 copii au fost preluați în sistemul O.N.G., 245 copii au fost încredințați în vederea adopției și încuviințare, 197 copii (transfer în alte județe, deces, tutela, alte situații).



Grafic nr.2 Încetări măsuri de protecție specială în perioada 2020-2023

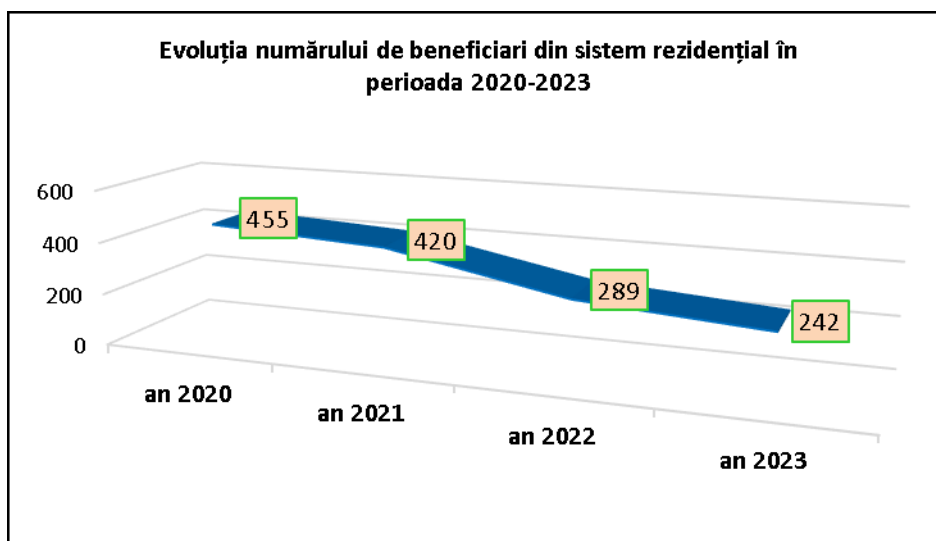
Referitor la distribuția pe grupe de vârstă a copiilor din sistemul de protecție, situația se prezintă astfel: în anul 2020 cea mai mare pondere a copiilor/tinerilor din sistemul de protecție aveau vârsta peste 10 ani, reprezentând 30% din totalul de 1939 copii aflați în sistemul de protecție. În anul 2023, un număr de 589 copii, reprezentând 45% din totalul copiilor aflați în sistemul de protecție aveau vârsta cuprinsă în intervalul 14-17 ani și peste 18 ani. Distribuția beneficiarilor pe

STRATEGIA JUDEȚEANĂ DE DEZVOLTARE A SERVICIILOR SOCIALE PENTRU PERIOADA 2025 - 2034

grupe de vârstă, în intervalul analizat și-a păstrat caracteristică și s-a menținut în continuare ridicat. De altfel, tinerii peste 18 ani aflați în sistemul de protecție sunt tineri cu dizabilități pentru care reintegrarea în familie și integrarea socio-profesională este dificilă.

Protecția de tip rezidențial în sistem public a copilului

În anul 2020 un număr de 455 copii erau ocrotiți în sistem rezidențial, în timp ce la sfârșitul anului 2023 numărul acestora era de 242, înregistrându-se un trend descendent în ceea ce privește numărul copiilor ocrotiți în sistemul de protecție de tip rezidențial. De altfel, cea mai semnificativă scădere s-a înregistrat în anul 2023, numărul copiilor din sistem rezidențial diminuându-se cu 47% comparativ cu anul 2020.



Grafic nr.3 – Evoluția numărului de copii din sistem rezidențial

Scăderea numărului de copii beneficiari ai unei măsuri de protecție de tip rezidențial se datorează în principal dezvoltării de servicii cât mai apropiate de mediul familial, fapt ce dovedește eficiența serviciilor alternative.

La 31 decembrie 2023, sistemul de protecție de tip rezidențial cuprindea un număr de 3 centre rezidențiale structurate astfel: 10 apartamente, 10 case de tip familial și 3 servicii rezidențiale în care erau asigurate servicii în regim de urgență copiilor/persoanelor aflate în dificultate (1 centru în regim de urgență pentru copii, 1 centru maternal pentru cuplul mamă-copil și 1 centru pentru victimele violenței în familie).

STRATEGIA JUDEȚEANĂ DE DEZVOLTARE A SERVICIILOR SOCIALE PENTRU PERIOADA 2025 - 2034

Protecția de tip rezidențial în regim de urgență

Componentă a protecției de tip rezidențial, protecția copilului în regim de urgență a înregistrat în perioada 2020– 2023 următoarea evoluție:

❖ Centrul de primire în regim de urgență/ Adăpost de zi și de noapte Morcoveață

În perioada analizată au beneficiat de servicii în cadrul Centrului de primire în regim de urgență și Adăpostului de zi și de noapte Morcoveață, în medie un număr 78 copii/anual. Motivele care au stat la baza separării în regim de urgență a copiilor de familia naturală/lărgită au fost determinate în principal de acțiuni de abuz fizic și neglijare asupra acestora.

Cazurile au fost soluționate după cum urmează:

- ✓ 46% dintre copii au fost reintegrați în familia naturală;
- ✓ 28% au fost plasați în sistem familial;
- ✓ 8% au fost plasați în sistem rezidențial privat;
- ✓ 9% au fost plasați în sistem rezidențial public;
- ✓ 7% alte județe;
- ✓ 2% alte situații.

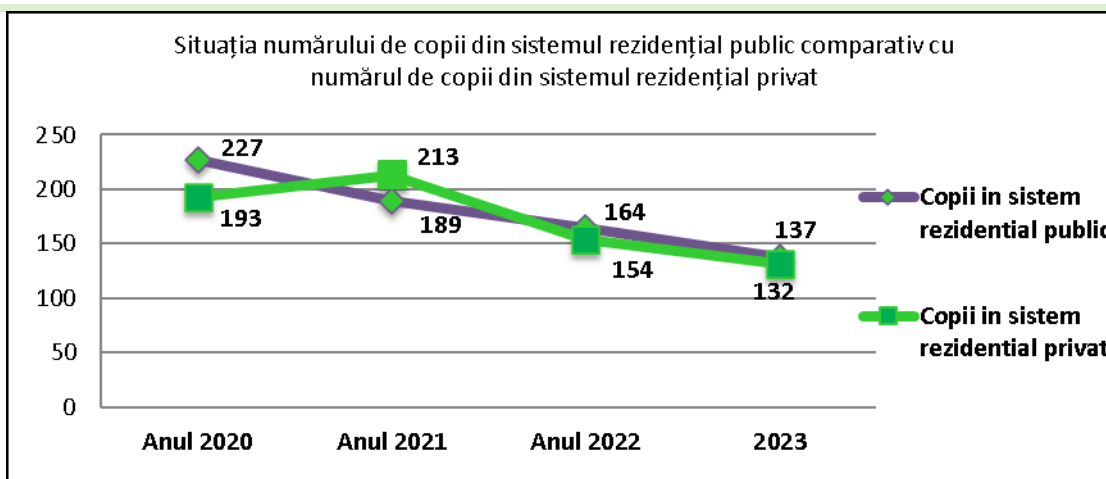
Prin reorganizarea Direcției Generale de Asistență Socială și Protecția Copilului Bacău, conform Hotărârii nr. 209/29.10.2021 emisă de Consiliul Județean Bacău, Adăpostul de zi și de noapte pentru copiii străzii “Morcoveață” și-a încetat activitatea începând cu data de 01.12.2021.

❖ **Centrul de zi pentru copiii aflați în situații de risc de separare de familie Bacău – Compartimentul „Telefonul copilului” pentru intervenție în regim de urgență pentru copilul abuzat, neglijat, exploatat și părăsit în unitățile sanitare– 119** serviciu social din structura D.G.A.S.P.C. Bacău, reorganizat conform Hotărârii nr. 241/29.09.2023 emisă de Consiliul Județean Bacău, al cărui scop este să asigure în permanență primirea semnalărilor cu privire la situațiile de abuz, neglijare și exploatare a copilului, consilierea telefonică în aceste situații, intervenția promptă în cazurile urgente prin intermediul echipei mobile și instrumentarea cazurilor copiilor părăsiți în unitățile sanitare. În perioada 2020-2023, Biroul Telefonul copilului a gestionat un număr de 3728 de sesizări privind copiii în situație de risc.

Protecția de tip rezidențial în sistem privat a copilului/tânărului aflat în dificultate

În anul 2020 în subordinea O.N.G. -urilor de pe raza județului Bacău funcționau 17 servicii de îngrijire de tip rezidențial în cadrul cărora au beneficiat de servicii un număr de 193 copii/tineri în dificultate. În anul 2023, în structura ONG-urilor de la nivelul județului Bacău funcționau 21 servicii de îngrijire de tip rezidențial (17 case de tip familial și 4 apartamente) în care erau ocrotiți 132 copii/tineri.

STRATEGIA JUDEȚEANĂ DE DEZVOLTARE A SERVICIILOR SOCIALE PENTRU PERIOADA 2025 - 2034

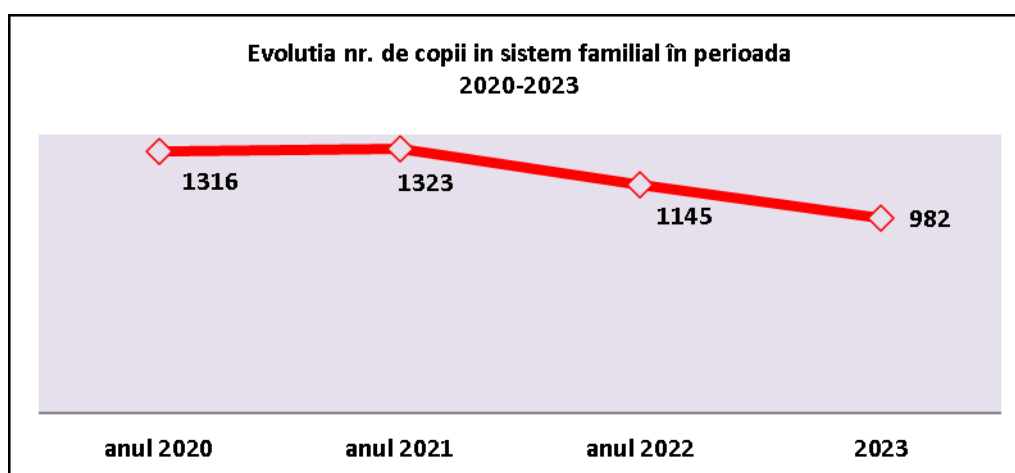


Grafic nr.4 Copii în sistem rezidențial public vs. copii în sistem privat

Numărul copiilor ocrotiți în cadrul serviciilor rezidențiale furnizate de O.N.G.-uri a scăzut în anul 2023 cu 32% comparativ cu aceeași perioadă a anului 2020, de la 193 copii înregistrați în anul 2020 la 132 copii în anul 2023.

Protecția de tip familial a copilului

La sfârșitul anului 2020 un număr de 1316 copii beneficiau de o formă de protecție de tip familial, în timp ce în anul 2023 numărul acestora era de 982. Analiza datelor din acest interval indică o scădere cu 34% a numărului de copii ocrotiți în sistem familial. În anul 2021 numărul copiilor din sistem familial a crescut ușor comparativ cu anul precedent, după acest interval situația copiilor din sistem familial s-a menținut pe un trend descendent.



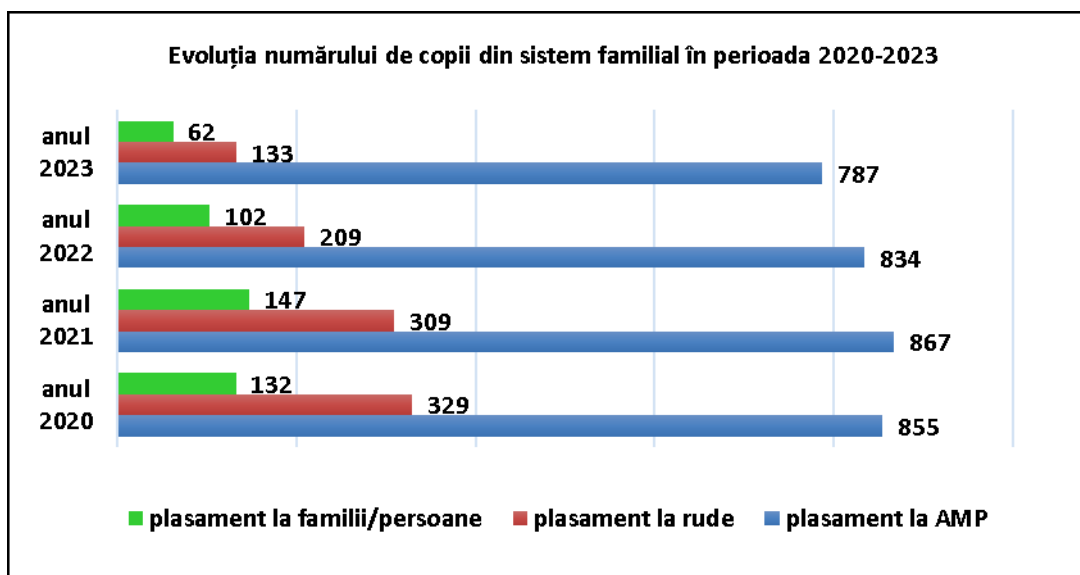
Grafic nr.5 Evoluția copiilor în sistem familial

În perioada analizată s-a instituit o măsură de protecție specială de tip familial pentru un număr de 654 copii aflați în situație de risc, după cum urmează: 468 copii din familie (cazuri noi) și 186 copii din sistem rezidențial.

STRATEGIA JUDEȚEANĂ DE DEZVOLTARE A SERVICIILOR SOCIALE PENTRU PERIOADA 2025 - 2034

De asemenea, pentru 932 copii a încetat/modificat măsura de protecție specială astfel:

- reintegrare în familie – 116 copii
- revocare prin efectul legii – 431 copii
- încredințare/ încuviințare în vederea adopției – 245 copii
- deces – 2 copii
- alte județe – 13 copii
- O.N.G. – 11 copii
- tutela – 111 copii
- alte situații – 3 copii



Grafic nr.6 – Situație comparativă copii în sistem familial

Plasamentul la asistent maternal profesionist este cea mai frecventă formă de protecție de tip familial, urmată de plasamentul la rude, familii/persoane și tutelă.

Se înregistrează fluctuații în ceea ce privește numărul copiilor care beneficiază de îngrijire la asistent maternal profesionist, astfel că începând cu anul 2020 până la finalul anului 2023 s-a înregistrat o scădere a numărului acestora cu aproximativ 8%.

Cea mai mare pondere a copiilor plasați la rude până la gradul IV a fost înregistrată în anul 2020 când erau înregistrați cu aproximativ 60% mai mulți copii comparativ cu anul 2023.

La sfârșitul anului 2020 un număr de 132 de copii erau plasați la familii/persoane, în timp ce în aceeași perioadă a anului 2023, numărul acestora era de 62, procentual, în acest interval înregistrându-se o scădere de aproximativ 53% în dinamica beneficiarilor.

STRATEGIA JUDEȚEANĂ DE DEZVOLTARE A SERVICIILOR SOCIALE PENTRU PERIOADA 2025 - 2034

Copii în plasament la AMP

Numărul copiilor ocrotiți la asistent maternal profesionist în perioada 2020 – 2023 a scăzut anual, mai puțin în anul 2021 când s-a înregistrat o ușoară creștere a numărului acestora cu 1,3% în raport cu anul 2020, fapt ce reflectă o pondere crescută a copiilor care intră în sistemul de protecție în raport cu numărul celor care părăsesc sistemul de protecție ceea ce presupune identificarea unor soluții familiale permanente (reintegrare în familia naturală, adopție, etc.).

Anul	2020	2021	2022	2023
Nr copii în AMP	855	867	834	787
Reintegrări în familie	17	10	15	17
Rata de reintegrare (%)	2%	1%	2%	2%

Tabel nr.2 Reintegrările în familie din sistemul de asistență maternală

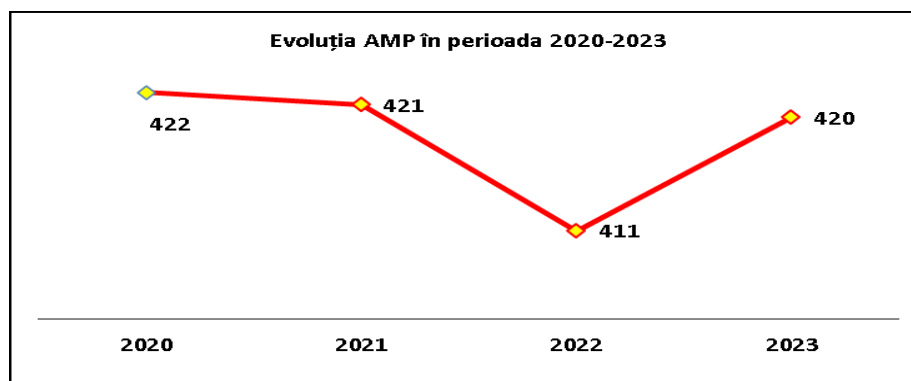
Rata de reintegrare familială din asistență maternală se menține în continuare scăzută.

Distribuția pe grupe de vârstă indică o tendință crescută a copiilor din A.M.P. încadrați în grupa de vârstă 10 – 13 ani, respectiv 14 –18 ani și peste 18 ani de la 460 copii înregistrați în anul 2020, la 501 copii în anul 2022 și la 484 copii în anul 2023. Această situație se explică și prin faptul că rata de reintegrare în familia naturală din asistența maternală este mică (2%), copiii stând o perioadă îndelungată în această formă de protecție.

Rețeaua de asistenți maternali profesioniști (AMP)

Situație comparativă AMP 2020-2023

În ceea ce privește rețeaua de asistență maternală, aceasta înregistra la sfârșitul anului 2020 un număr de 422 asistenți maternali profesioniști, în timp ce la sfârșitul anului 2023 numărul acestora a fost de 420. Analiza datelor în intervalul analizat indică o scădere a numărului de asistenți maternali profesioniști cu aproximativ 3% în anul 2022 și cu 0,5% în anul 2023. Din totalul de 420 AMP înregistrați la sfârșitul anului 2023, 128 AMP au fost angajați în cadrul proiectului TEAMP UP.



Grafic nr.7 Evoluția numărului de AMP 2020-2023

STRATEGIA JUDEȚEANĂ DE DEZVOLTARE A SERVICIILOR SOCIALE PENTRU PERIOADA 2025 - 2034

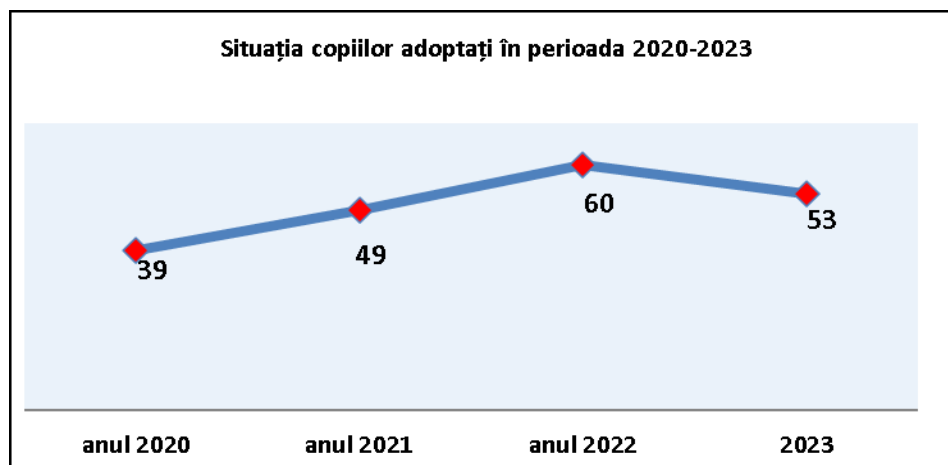
În vederea asigurării unui număr cât mai mare de copii care să beneficieze de îngrijire de tip familial, numărul de A.M.P. care au în îngrijire mai mult de 1 copil a crescut în anul 2023, după cum urmează: A.M.P. care au în îngrijire 1 copil – 141; A.M.P. care au în îngrijire 2 copii – 208; A.M.P. care au în îngrijire 3 copii – 57, A.M.P. care au în îngrijire 4 sau mai mulți copii – 13.

În anul 2020, numărul A.M.P. care aveau în îngrijire 1 copil a fost de 85, în timp ce numărul A.M.P. care aveau în îngrijire 2 copii era de 248, A.M.P. care au în îngrijire 3 copii – 82, A.M.P. care au în îngrijire 4 copii – 7.

În acest context, numărul asistenților maternali profesioniști care au în îngrijire mai mult de 2 copii dețin o pondere ridicată în raport cu cei care au în îngrijire un singur copil.

Număr adopții finalizate

În perioada analizată au fost finalizate 201 adopții, cele mai multe dintre ele realizându-se în anul 2022. Datele statistice indică o creștere cu 35% a numărului de adopții în anul 2022 prin comparație cu anul 2020.



Grafic nr.8 Situația copiilor adoptați în perioada 2020 - 2023

Încredințări în vederea adopției

Evoluția încredințărilor în vederea adopției a fost una oscilantă, înregistrându-se atât creșteri cât și descreșteri în perioada analizată. Astfel, dacă la sfârșitul anului 2020 numărul încredințărilor în vederea adopției a fost de 32, în anul 2020 numărul acestora a fost de 66, creșterea fiind de aproximativ 51%.

STRATEGIA JUDEȚEANĂ DE DEZVOLTARE A SERVICIILOR SOCIALE PENTRU PERIOADA 2025 - 2034

Anul	2020	2021	2022	2023
Copii liberi la adopție	65	183	348	379
Familii atestate	42	51	46	39
Adoptii finalizate	39	49	60	53
Incredintare adoptie	32	45	66	67
Adoptii în monitorizare	85	80	85	105
Copii dezinstitutionalizați	39	53	60	53

Tabel nr.3 Situație comparativă Adopții

Prevenirea separării copilului de familie

Activitatea de prevenire a separării copilului de familie are la bază următoarele coordonate:

- a) promovarea principiului interesului superior al copilului și a respectării drepturilor copilului;
- b) promovarea bunăstării sociale, spirituale și morale, a sănătății fizice și mentale, sub orice formă și prin orice mijloace pentru copilul expus riscului de separare de familie;
- c) promovarea, cu prioritate, a valorilor familiale, a menținerii în familie a copilului expus riscului de separare și integrarea lui în comunitate;
- d) participarea copilului, în funcție de vârsta și gradul de maturitate, și a familiei la deciziile care îl privesc.⁹

În acest context, în perioada 2020 – 2023 prin proiectul „România pentru fiecare copil. Asigurarea incluziunii sociale – ruperea cercului vicios al excluziunii în cazul copiilor celor mai vulnerabili din România” (RoFC) au fost furnizate servicii pentru un număr de 4045 beneficiari, din care 2701 copii și 1344 adulți, aceștia beneficiind atât de servicii din cadrul pachetului minim de servicii cât și servicii specializate. Din numărul total de beneficiari, 994 sunt persoane de etnie romă și 379 sunt persoane cu dizabilități.

Copii cu părinți plecați la muncă în străinătate

În anul 2023 la nivelul județului Bacău erau înregistrați aproximativ 2.275 copii care aveau unul sau ambii părinți plecați la muncă în străinătate. Acești copii sunt uneori vulnerabili la sărăcia monetară și suferă constant de sărăcie emoțională, care le îngreunează dezvoltarea. Lipsa îngrijirii și supravegherii parentale are efecte negative asupra rezultatelor școlare, fiind posibil ca unii dintre acești copii să abandoneze școala și să își caute un loc de muncă. Autoritățile locale nu au

⁹ Extras din Legea nr.156/2023 privind organizarea activității de prevenire a separării copilului de familie

STRATEGIA JUDEȚEANĂ DE DEZVOLTARE A SERVICIILOR SOCIALE PENTRU PERIOADA 2025 - 2034

resursele necesare pentru gestionarea fenomenului. De asemenea acestea nu dispun nici de mecanismele necesare privind evaluarea și monitorizarea fenomenului, cu atât mai puțin reușesc să dezvolte servicii la nivel comunitar.

Autoritățile administrației publice locale, prin intermediul serviciilor de asistență socială, pot iniția, în limita prevederilor bugetului de stat sau ale bugetelor locale și în limita bugetelor de venituri și cheltuieli prevăzute cu această destinație, campanii de informare a părinților, în vederea:

- a) conștientizării de către părinți a riscurilor asumate prin plecarea lor la muncă în străinătate;
- b) informării părinților cu privire la obligațiile ce le revin în situația în care intenționează să plece în străinătate.¹⁰

Procedura de monitorizare a modului de creștere și îngrijire a copilului cu părinți plecați la muncă în străinătate, precum și serviciile de care aceștia pot beneficia se stabilesc prin hotărâre a Guvernului, la propunerea Ministerului Muncii și Solidarității Sociale, în colaborare cu Ministerul Dezvoltării Regionale și Administrației Publice. Serviciul public de asistență socială și centrul județean de resurse și asistență educațională au obligația de a dezvolta servicii de consiliere specializată destinate copilului care a revenit în țară, după o perioadă de ședere în străinătate alături de părinți mai mare de un an.¹¹

Pe această componentă, constituie o prioritate creșterea acoperirii serviciilor de prevenire a separării copilului de familie adaptate nevoilor și resurselor comunității, asigurarea unor servicii de sprijin pentru copiii aflați în situație de risc.

Servicii non-rezidențiale asigurate copiilor în situații de risc

În perioada 2020-2023 au fost instrumentate în medie anual aproximativ 860 cazuri de abuz/neglijare, exploatare/alte situații, în anii 2022 și 2023 numărul cazurilor instrumentate fiind ușor crescute în raport cu celelalte perioade analizate. Ponderea cea mai mare se înregistrează în situațiile de abuz/neglijare/exploatare, procentul fiind de 82% din totalul cazurilor instrumentate.

O statistică a activității de prevenire destinată copiilor aflați în risc de abuz, neglijare, exploatare este sintetizată în tabelul următor:

Tipologie	2020	2021	2022	2023
Abuz/neglijare/exploatare sau alte situații	653	645	709	685
Copiii strazii	51	20	24	12

¹⁰ SECȚIUNEA a 4-a din Legea nr. 272/2004 privind protecția și promovarea drepturilor copilului, Protecția copilului cu părinți plecați la muncă în străinătate

¹¹ Idem 13

**STRATEGIA JUDEȚEANĂ DE DEZVOLTARE A SERVICIILOR SOCIALE
PENTRU PERIOADA 2025 - 2034**

Copii aflați pe teritoriul altor state	68	43	41	45
Copii care au săvârșit o faptă penală și nu răspund penal	84	71	109	50
Trafic intern de copii	21	20	14	5
Total	877	799	897	797

Tabel nr.4 Tipologia copiilor în situație de risc

Analiza datelor după mediul de proveniență indică o pondere crescută a cauzisticii în mediul rural, în procent de peste 60% în ceea ce privește abuzul, exploatarea și neglijarea copiilor. Acestora li se adaugă un număr de 197 copii aflați pe teritoriul altor state (creșteri fiind înregistrate atât în anul 2020 când au fost înregistrați 68 copii cât și în anul 2023 când au fost înregistrați 45 copii).

Alternative non-rezidențiale destinate copilului victimă a traficului de persoane, copilul neânsoțit pe teritoriul altor state

Traficul de minori a reprezentat în anul 2020 un procent de 2% din totalul cazurilor instrumentate și tendința s-a menținut și în anul 2021. Minorii traficați au provenit de regulă din familii dezorganizate cu o situație materială precară, afectate de violență domestică, șomaj, sărăcie, neglijență a copiilor sau din rândul tinerilor fără adăpost, care anterior au părăsit centrele de protecție socială.

Datele centralizate la nivelul D.G.A.S.P.C. Bacău evidențiază o tendință în scădere a numărului de copii aflați pe teritoriul altor state de la 68 cazuri înregistrate în anul 2020 la 45 cazuri înregistrate în anul 2023, procentual scaderea fiind de aproximativ 31%.

Alternative non-rezidențiale destinate copilului care a săvârșit fapte penale și nu răspunde penal

În perioada analizată au fost înregistrate peste 314 fapte penale săvârșite de minori. Tendința a fost de creștere a cauzisticii în anul 2022 când au fost înregistrate 109 de fapte penale comparativ cu aceeași perioadă a anului 2020 când s-au înregistrat 84 fapte penale. În anul 2023 se constată o scădere a cauzisticii cu aproximativ 68%. Copiii care au încălcat legea au provenit din familii vulnerabile, familii dezorganizate, familii care neglijează copiii, familii numeroase, familii în care părinții sunt consumatori de alcool, familii ce utilizează metode brutale de educație sau disciplinează violent proprii copii, părinți cu antecedente penale, familii monoparentale sau cu părinți șomeri, majoritatea dependenți de servicii sociale pe termen lung.

STRATEGIA JUDEȚEANĂ DE DEZVOLTARE A SERVICIILOR SOCIALE PENTRU PERIOADA 2025 - 2034

Activitatea Echipei Intersectoriale Locale (EIL)

Echipele intersectoriale locale s-au înființat prin Hotărârea Consiliului Județean Bacău nr. 86/30.06.2015 cu scopul de a asigura un mecanism intersectorial de cooperare eficient în domeniul prevenirii și combaterii violenței asupra copilului, exploatării prin muncă, a traficului de copii și a violenței în familie.

În perioada 2020-2023, specialiștii din cadrul Echipei Intersectoriale Locale Bacău au coordonat / participat la un total de 142 de activități dedicate prevenirii, informării și conștientizării fenomenelor precum traficul de persoane, violența în familie și riscul expunerii la exploatare sexuală.

În perioada 2020 – 2023, Echipele Intersectoriale Locale a desfășurat următoarele activități:

În anul 2020, au fost planificate sau au participat la un număr de 3 acțiuni organizate în 2 centre rezidențiale dedicate protecției copilului, aparținând Direcției Generale de Asistență Socială și Protecția Copilului (DGASPC) Bacău. De asemenea, specialiștii au luat parte la 2 cursuri online organizate de organizații neguvernamentale active în domeniul asistenței sociale și protecției copilului: Terre des Hommes și Alianța România fără orfani.

În anul 2021, s-au planificat și desfășurat 4 acțiuni distincte de informare și conștientizare a fenomenului traficului de persoane și al violenței în familie. Acestea au inclus 2 acțiuni adresate beneficiarilor serviciilor sociale rezidențiale (Adăpostul Morcoveață și Centrul Multifuncțional pentru Tineri) și 2 acțiuni desfășurate în comunitate, în colaborare cu parteneri instituționali precum Autoritatea Națională pentru Protecția Drepturilor Copilului și Adopție (ANPDCA) și Universitatea "Vasile Alecsandri" din Bacău. Aceste acțiuni au fost desfășurate în contextul Zilei Europene de Luptă împotriva Traficului de Persoane, detaliate în Anexa 1.

În anul 2022, s-au desfășurat un total de 16 activități de prevenire, informare și conștientizare a fenomenului traficului de persoane, al violenței în familie și al riscului expunerii la exploatare sexuală. Aceste activități au inclus 4 inițiative în cadrul sistemului de protecție specială, la Centrul de Primire a Copilului în Regim de Urgență și Compartimentul Rezidențial pentru Tineri, precum și 6 acțiuni în comunitate, în colaborare cu parteneri instituționali precum ANPDCA, Asociația Betania, SOS Satele Copiilor și Asociația Națională pentru Educația Sexuală (ANES). Aceste acțiuni au fost organizate cu ocazia unor evenimente internaționale sau naționale, cum ar fi Ziua Europeană de Luptă împotriva Traficului de Persoane.

În anul 2023, serviciile specializate și specialiștii din cadrul Echipei Intersectoriale Locale Bacău au fost implicați în organizarea a 121 de activități de prevenire, informare și conștientizare a fenomenului traficului de persoane, al violenței în familie și al riscului expunerii la exploatare sexuală. Acestea au inclus acțiuni desfășurate în cadrul sistemului de protecție specială, la Centrul de Primire a Copilului în Regim de Urgență și Compartimentul Rezidențial pentru Tineri, precum și în 9 centre comunitare integrate din diverse localități. De asemenea, s-au organizat activități la

STRATEGIA JUDEȚEANĂ DE DEZVOLTARE A SERVICIILOR SOCIALE PENTRU PERIOADA 2025 - 2034

nivelul Primăriei Răcăciuni, prin intermediul specialiștilor din cadrul Compartimentului de Consiliere și Sprijin pentru Părinți și Copii al DGASPC Bacău, precum și acțiuni de informare în școli și comunitate, grupuri de suport, mese rotunde și ateliere.

Evaluarea și recuperarea copilului cu dizabilități

În anul 2020 în evidența RNPH în județul Bacău erau înregistrați 2198 copii/tineri cu dizabilități, în timp ce în anul 2023 numărul copiilor/tinerilor cu dizabilități înregistrați a fost de 2.439, evidențiindu-se astfel o ușoară creștere a cazurilor comparativ cu anul 2020 cu aproximativ 11%. În anul 2020 ponderea copiilor/tinerilor încadrați în grad de handicap care beneficiau de îngrijire în sistemul de protecție de tip rezidențial era de 15%, în cifre fiind vorba de 334 copii/tineri, în timp ce numărul copiilor aflați în familie era de 1864, în procente reprezentând 85% din totalul copiilor cu dizabilități.

În anul 2023 din totalul de 2439 copii/tineri cu dizabilități, 2157 se aflau în familie, în procente reprezentând 88%, în timp ce ponderea copiilor cu dizabilități din sistemul de protecție specială era de 12%, în cifre absolute fiind vorba de 282 copii/tineri.

Datele analizate reflectă faptul că peste 88% dintre copiii cu dizabilități înregistrați în județul Bacău trăiesc în familie, pentru fiecare dintre acești copii fiind necesare servicii de sprijin, de recuperare și terapie, profesor de sprijin, curriculum adaptat. Principala formă de suport pentru copiii cu dizabilități și familiile acestora este reprezentată de beneficiile sociale (indemnizație de handicap, asistent personal, indemnizație însoțitor, ajutor de urgență, venit minim garantat, etc.).

Distribuția copiilor în funcție de tipul de handicap este următoarea:

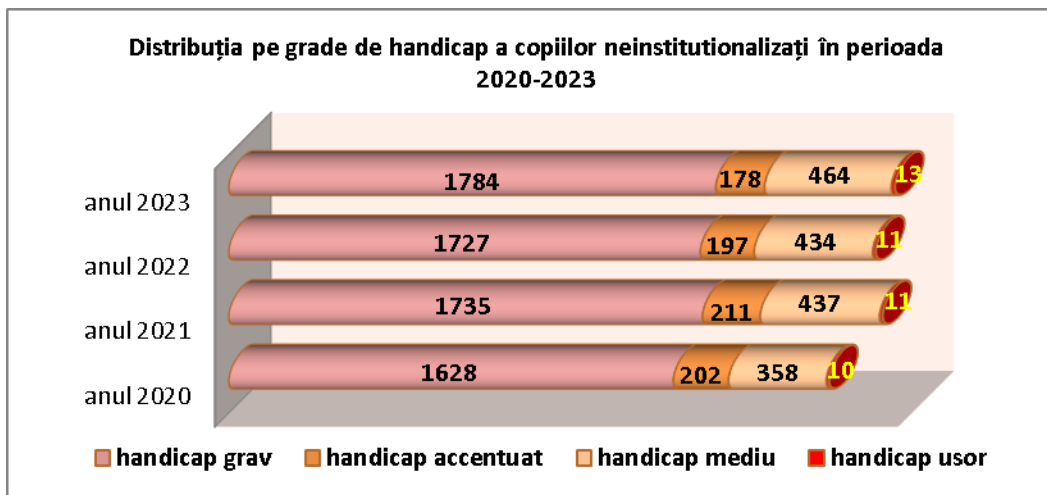
➤ **Număr copii încadrați în grad de handicap grav** – în anul 2023 erau înregistrați 1784 copii, reprezentând 73% din totalul copiilor care au certificat de încadrare în grad de handicap. În anul 2020, procentul copiilor încadrați în grad de handicap grav era de 74% din totalul de 2198 copii încadrați în grad de handicap.

➤ **Număr copii încadrați în grad de handicap accentuat** – în anul 2020 ponderea copiilor cu certificat de încadrare în grad de handicap accentuat era de 9%, în timp ce în anul 2023, numărul acestora era de 178, ceea ce reprezintă 7% din total. Procentual ponderea copiilor încadrați în grad de handicap accentuat se menține în aceleași coordonate și în perioada 2021-2022.

➤ **Număr copii încadrați în grad de handicap mediu** – în anul 2023 ponderea copiilor încadrați în grad de handicap mediu era de aproximativ 19% din totalul copiilor cu certificat de încadrare în grad de handicap, în timp ce în aceeași perioadă a anului 2020 ponderea acestora a fost de 16%. Evoluția a fost una oscilantă cu ușoare creșteri înregistrate între anii 2021 – 2020.

STRATEGIA JUDEȚEANĂ DE DEZVOLTARE A SERVICIILOR SOCIALE PENTRU PERIOADA 2025 - 2034

➤ **Nr. copii încadrați în grad de handicap ușor** –se menține o constanță în ceea ce privește numărul de copii încadrați în grad de handicap ușor, ponderea acestora fiind de 0,5% atât în anul 2020 cât și în anul 2023.



Grafic nr.9 Distribuția pe grade de handicap a copiilor neinstituționalizați în perioada 2020 - 2023

Datele statistice referitoare la copiii cu handicap grav indică o creștere cu 9% a numărului acestora în anul 2023 prin comparație cu anul 2020 de unde rezultă și nevoia dezvoltării serviciilor de recuperare destinate acestora.

Servicii de recuperare destinate copilului cu dizabilități și familiilor acestora

Centre de recuperare pentru copilul cu dizabilități

În anul 2020 un număr de 311 copii/tineri și părinții acestora au beneficiat de servicii de îngrijire de zi, terapie educațională, abilitare/reabilitare, recreere, socializare, consiliere, dezvoltarea deprinderilor de viață independentă, orientare școlară și profesională, educare pentru părinți sau reprezentanții legali prin intermediul celor două centre de recuperare pentru copilul cu dizabilități din structura C.S.S “Ghiocelul” Bacău și “Alexandra” Onești. Pe parcursul anului 2023, un număr de 221 copii/tineri și părinții acestora au beneficiat de servicii de recuperare.

Copii cu TSA (Tulburări din spectrul Autist)

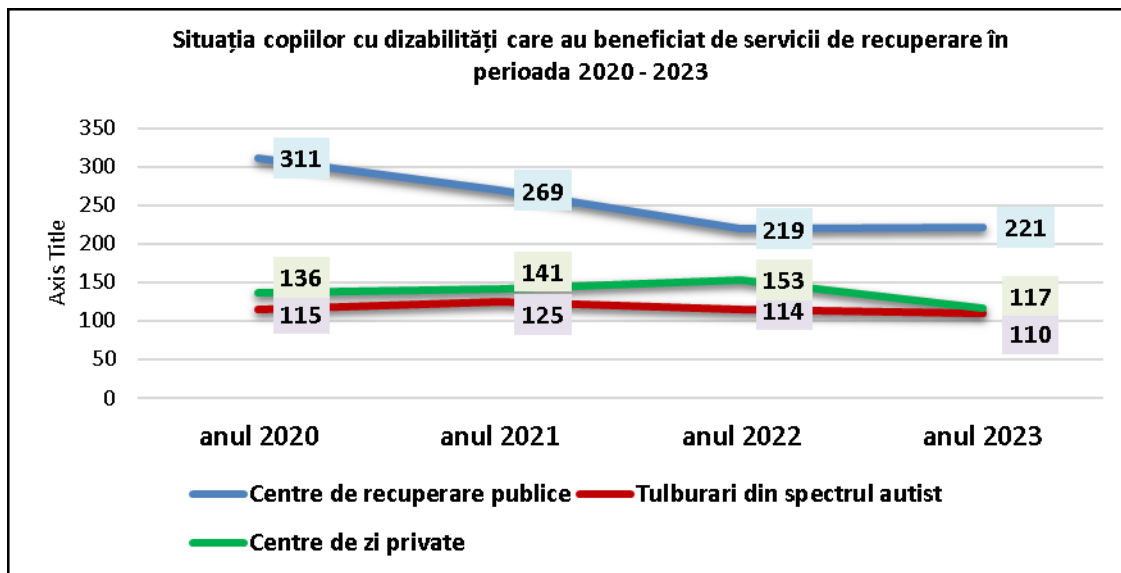
Persoanele cu tulburări din spectrul autist pot beneficia de servicii în scopul incluziunii sociale, ca urmare a încadrării într-o categorie de handicap. Nu există statistici oficiale cu privire la numărul persoanelor cu autism, însă se estimează că în evidențele D.G.A.S.P.C. din întreaga țară sunt înregistrate circa 6000 de cazuri. Ca și în cazul celorlalte persoane cu dizabilități, serviciile specializate integrate pentru persoanele cu TSA sunt insuficiente. La nivelul județului Bacău pe

STRATEGIA JUDEȚEANĂ DE DEZVOLTARE A SERVICIILOR SOCIALE PENTRU PERIOADA 2025 - 2034

parcursul anului 2023 în cadrul acestui centru au beneficiat de servicii de recuperare, consiliere și informare un număr de 110 copii aflați în familie.

Servicii de zi pentru copiii/tinerii cu dizabilități furnizate de O.N.G. -uri

În perioada analizată au beneficiat de servicii de recuperare în medie aproximativ 2031 copii/tineri cu dizabilități, din care 547 copii/tineri cu dizabilități din familie au beneficiat de servicii de recuperare asigurate de furnizori privați de servicii în cadrul centrelor de zi.



Grafic nr.10 – Situația copiilor care au beneficiat de servicii de recuperare în perioada 2020-2023

Raportat la numărul mare de cazuri înregistrate anual, serviciile comunitare de depistare și acordare de servicii sunt subdezvoltate la nivel județean.

Pentru perioada 2025 - 2034 se urmărește incluziunea socială a copiilor cu dizabilități prin promovarea dreptului la educație, sănătate, viață în familie și în comunitate.

Copii /tineri de etnie romă

Sărăcia printre membrii comunității de etnie romă este alarmant de răspândită. Se estimează că aproximativ două treimi dintre cei de etnie romă trăiesc în condiții de sărăcie, iar jumătate dintre aceștia se confruntă cu sărăcia extremă. Potrivit recensământului din anul 2021, 14.578 de persoane (reprezentând 2,4% din populația județului) s-au identificat ca fiind de etnie romă, dar se crede că numărul real este mult mai mare. De exemplu, doi din zece copii de etnie romă nu beneficiază de acces la educație, principala cauză fiind lipsa resurselor financiare. În plus, rata de înscriere la grădiniță pentru copiii de etnie romă este semnificativ mai mică decât media generală. De asemenea, participarea membrilor comunității de etnie romă pe piața muncii este redusă, iar nivelul lor de educație este inferior celui al majorității populației, ceea ce limitează

STRATEGIA JUDEȚEANĂ DE DEZVOLTARE A SERVICIILOR SOCIALE PENTRU PERIOADA 2025 - 2034

oportunitățile de angajare. Această participare redusă și accesul limitat la locuri de muncă precare și periferice conduc la venituri scăzute și la un risc crescut de sărăcie și excluziune socială. Venitul total disponibil în gospodăriile de etnie romă este de trei ori mai mic decât media generală. Această situație se agravează și mai mult în gospodăriile numeroase, care includ mai mulți copii și puține persoane active profesional. Observăm o tendință crescândă de segregare a comunităților de etnie romă. Lipsa capitalului uman și material face ca aceste comunități compacte să funcționeze cu resurse limitate și să se confrunte cu crize continue. În acest context, riscul discriminării în cadrul acestor comunități este foarte ridicat.

Incluziunea socială a copiilor dezavantajați de etnie romă prin asigurarea accesului acestora la educație, sănătate și servicii sociale, în condiții de egalitate de șanse și nediscriminare constituie o prioritate pentru perioada 2025-2029.

3.3. Realizări în perioada 2020-2023

- Procentul copiilor aflați în sistemul de protecție a scăzut cu aproximativ 29% în perioada analizată de la 1934 înregistrați în anul 2020 la 1501 copii înregistrați în anul 2023.
- Numărul copiilor din sistemul de protecție de tip rezidențial a scăzut cu 47% în perioada analizată de la 455 înregistrați în anul 2020 la 242 copii în anul 2023;
- Numărul copiilor ocrotiți în sistem rezidențial în cadrul O.N.G. a scăzut în anul 2023 cu 18% comparativ cu aceeași perioadă a anului 2020 de la 193 copii înregistrați în anul 2020 la 158 copii în anul 2023;
- În perioada analizată au fost reintegrați în familie un număr mediu de 258 copii;
- Numărul copiilor/tinerilor din sistemul de protecție cu vârsta cuprinsă în intervalul 14-17 ani se menține în diminuare continuă crescut.
- Ponderea copiilor cu dizabilități a înregistrat o scădere cu 17% în anul 2023 comparativ cu aceeași perioadă a anului 2020, în cifre absolute fiind vorba de o scădere cu 56 copii. Raportat la numărul total al copiilor instituționalizați în sistem rezidențial peste 23% dintre aceștia sunt cu dizabilități având o evoluție descendentă în perioada analizată.
- Principala cauză a instituționalizării copiilor este reprezentată de abuz, neglijare, exploatare, în procente reprezentând 80% din totalul cazurilor instrumentate.
- Scăderea numărului de copii care beneficiază de o măsură de protecție de tip familial, de la 1484 înregistrați în anul 2020 la 1259 în anul 2023;
- Se constată o creștere a numărului de copii liberi la adopție de la 65 în anul 2020, la 379 în anul 2023.
- A crescut numărul adopțiilor, astfel dacă pe parcursul anului 2020 au fost finalizate 39 adopții, în anul 2023 numărul acestora a fost de 53.
- În medie anual aproximativ 351 tineri din sistemul de protecție au beneficiat de servicii de găzduire, îngrijire, educație și pregătire în vederea reintegrării sau integrării familiale și socio-profesionale.

STRATEGIA JUDEȚEANĂ DE DEZVOLTARE A SERVICIILOR SOCIALE PENTRU PERIOADA 2025 - 2034

➤ În ceea ce privește copiii aflați în situație de risc, în perioada analizată au fost instrumentate peste 2600 cazuri, ponderea cea mai mare fiind înregistrată în situațiile de abuz/neglijare/exploatare, respectiv 80%.

➤ A scăzut numărul copiilor aflați pe teritoriul altor state, de la 68 cazuri în anul 2020 la 45 cazuri în anul 2023.

➤ În medie 371 copii cu dizabilități au beneficiat anual de servicii de recuperare furnizate de D.G.A.S.P.C. (255 în centre de recuperare, și 116 în cadrul Compartimentului de consiliere pentru persoanele cu TSA).

3.4. PRIORITĂȚI STRATEGICE

- ❖ Creșterea nivelului de participare a copiilor la luarea deciziilor care îi privesc.
- ❖ Reducerea sărăciei și excluziunii sociale în rândul copiilor.
- ❖ Îmbunătățirea stării de sănătate și creșterea participării copiilor la o educație incluzivă de calitate.
- ❖ Asigurarea serviciilor sociale de calitate copilului separat de familia sa.
- ❖ Dezvoltarea unor mecanisme de protecție a copiilor împotriva violenței.
- ❖ Asigurarea unei justiții prietenoase pentru copii.

3.5. RESURSE

- Resurse financiare și materiale alocate de la bugetul județean, local;
- Resurse financiare din programe cu finanțare externă nerambursabilă;
- Resurse financiare din finanțări guvernamentale;
- Resurse umane;
- Resurse instituționale.

3.6. REZULTATE AȘTEPTATE

- ✓ Drepturile copilului sunt incluse în programele de formare inițială pentru toate categoriile de profesioniști care lucrează cu copiii;
- ✓ Campanii care promovează drepturile copilului derulate la nivel județean (minim 1 campanie derulată/an);
- ✓ Formarea profesională a profesioniștilor
- ✓ Extinderea serviciilor comunitare integrate la nivelul comunităților locale;
- ✓ Dezvoltarea echipelor mobile pentru recuperarea/reabilitarea la domiciliu a copiilor cu dizabilități;
- ✓ Creșterea numărului de persoane atestate în vederea adopției;
- ✓ 1 centru respiro pentru copiii cu dizabilități și familiile acestora înființat;
- ✓ Parteneriate încheiate cu APL-uri, ONG-uri în vederea dezvoltării de servicii sociale;

STRATEGIA JUDEȚEANĂ DE DEZVOLTARE A SERVICIILOR SOCIALE PENTRU PERIOADA 2025 - 2034

4. COMPONENTA DREPTURILE PERSOANELOR CU DIZABILITĂȚI

VIZIUNE

Strategia județeană de dezvoltare a serviciilor sociale pe componenta “Drepturile persoanelor cu dizabilități” își asumă viziunea națională așa cum este prezentată în Strategia națională privind drepturile persoanelor cu dizabilități “O Românie echitabilă” 2022 - 2027 – **“Asigurarea cadrului pentru exercitarea deplină și în condiții de egalitate a tuturor drepturilor și libertăților fundamentale ale omului de către toate persoanele cu dizabilități”**.

GRUP ȚINTĂ

- ✓ Persoane cu dizabilități (copii și adulți)
- ✓ Familiile acestora
- ✓ Reprezentanți legali
- ✓ Comunitatea
- ✓ Autorități locale, O.N.G. -uri
- ✓ Asociații ale persoanelor cu handicap
- ✓ Cadre didactice
- ✓ Specialiști în domeniu

4.1. PRINCIPII - COMPONENTA DREPTURILE PERSOANELOR CU DIZABILITĂȚI¹²

- **Nediscriminarea și tratamentul egal** – exercitarea deplină și în condiții de egalitate a tuturor drepturilor și libertăților fundamentale ale omului de către toate persoanele cu dizabilități;
- **Egalitatea de șanse** – recunoașterea persoanelor cu dizabilități ca participant cu drepturi egale în cadrul societății;
- **Transparența** – aducerea la cunoștința publicului în mod regulat, a gradului de îndeplinire a obligațiilor asumate prin ratificarea Convenției, a progresului obținut, precum și a dificultăților în implementare;
- **Accesibilitatea informațiilor și datelor** trebuie asigurată în aceeași măsură pentru persoanele cu dizabilități ca și pentru alte persoane;
- **Principiul abordării integrate;**
- **Respectarea demnității inalienabile, a autonomiei individuale**, inclusiv a libertății de a face propriile alegeri și a independenței persoanelor;

¹² Extras din Strategia Națională privind drepturile persoanelor cu dizabilități „O Românie echitabilă 2022 – 2027”

STRATEGIA JUDEȚEANĂ DE DEZVOLTARE A SERVICIILOR SOCIALE PENTRU PERIOADA 2025 - 2034

- **Participarea și integrarea deplină și efectivă în societate a persoanelor cu dizabilități**, presupune atât identificarea și eliminarea restricțiilor, cât și adoptarea unor măsuri active și eficiente pentru garantarea exercitării depline a drepturilor fundamentale;
- **Respectul pentru diversitate și acceptarea persoanelor cu dizabilități** implică recunoașterea contribuțiilor valoroase, existente și de perspectivă, aduse de persoanele cu dizabilități la bunăstarea generală și a diversității comunității din care fac parte;
- **Egalitatea între bărbați și femei** – integrarea acestui principiu în toate politicile și măsurile ce susțin deplina exercitare a drepturilor și libertăților fundamentale ale omului, de către toate persoanele cu dizabilități;
- **Consultarea și implicarea persoanelor cu dizabilități;**
- **Subsidiaritatea;**
- **Asumarea răspunderii;**
- **Eficacitatea utilizării fondurilor.**

4.2. DIAGNOZA SOCIALĂ PRIVIND INCLUZIUNEA SOCIALĂ A PERSOANELOR CU DIZABILITĂȚI ÎN PERIOADA 2020 - 2023

4.2.1. Protecție de tip rezidențial a persoanelor adulte cu handicap

Număr persoane cu handicap aflate în sistem rezidențial

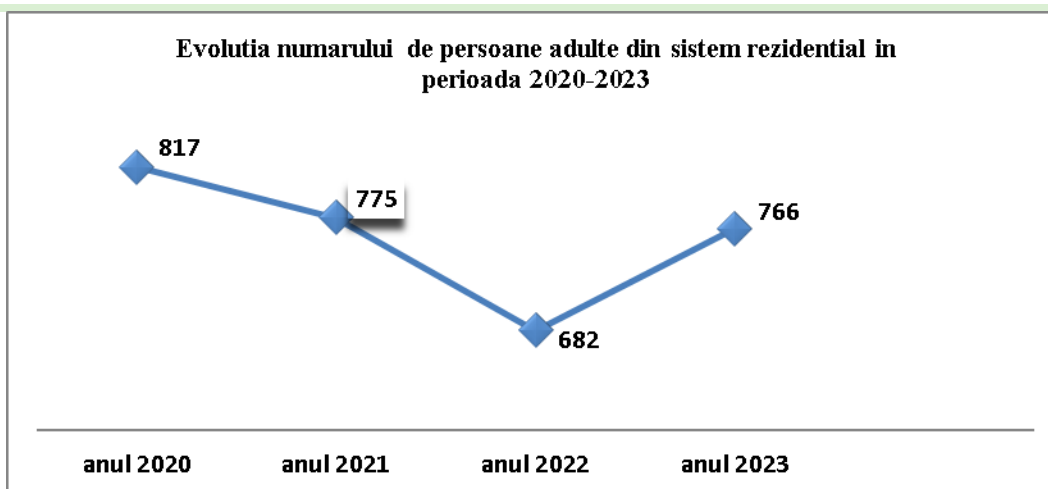
La sfârșitul anului 2020 în sistemul de îngrijire de tip rezidențial erau ocrotite 817 persoane, 773 dintre acestea fiind încadrate în grad de handicap.

În ceea ce privește tipologia handicapului, la 31.12.2020, predomină handicapul mintal (487 beneficiari), urmat de handicapul psihic (199 beneficiari), din totalul de 773 beneficiari cu handicap.

Din totalul de 766 persoane aflate în sistem rezidențial la sfârșitul anului 2023, 739 sunt persoane adulte încadrate într-un grad de handicap, cele 27 de persoane care nu au certificat de persoană cu handicap, se află la CIAPV Răchitoasa.

Evoluția persoanelor cu dizabilități instituționalizate în perioada 2020 - 2023 a înregistrat un trend continuu descrescător, cu un procent de 7%.

STRATEGIA JUDEȚEANĂ DE DEZVOLTARE A SERVICIILOR SOCIALE PENTRU PERIOADA 2025 - 2034



Grafic nr.1 - Evoluția persoanelor adulte din sistemul rezidențial

În ceea ce privește distribuția beneficiarilor după județul de proveniență la 31.12.2020 din totalul de 817 persoane adulte cu dizabilități instituționalizate 700 persoane au domiciliul în județul Bacău și 117 beneficiari au domiciliul în alte județe.

În perioada analizată, au intrat în sistemul de protecție un număr de 189 persoane cu dizabilități, din care: 23 au provenit din familie și 166 de persoane au provenit din sistemul instituționalizat de protecție. Din cele 23 persoane intrate în sistemul de protecție din familie, 2 sunt fără handicap și 21 sunt cu handicap.

Ieșiri din sistemul de protecție de tip rezidențial

În intervalul de timp analizat au ieșit din sistemul de protecție un număr de 272 persoane prin:

- 25 persoane au fost reintegrate în familia naturală,
- 121 persoane au decedat,
- 1 persoane au fost transferate alt județ,
- 24 Asistent Personal Profesionalist,
- 101 Locuințe Maxim Protejate.

Instituții rezidențiale

În structura D.G.A.S.P.C., la sfârșitul anului 2020 funcționau 47 servicii de îngrijire de tip rezidențial din care 46 servicii destinate persoanelor adulte cu dizabilități și 1 centru destinat persoanelor vârstnice, comparativ cu anul 2020 .

STRATEGIA JUDEȚEANĂ DE DEZVOLTARE A SERVICIILOR SOCIALE PENTRU PERIOADA 2025 - 2034

În ceea ce privește tipologia serviciilor rezidențiale oferite beneficiarilor situația se prezintă astfel:

- 5 Centre de abilitare și reabilitare pentru persoane adulte cu dizabilități (CAbR),
- 7 Centre de îngrijire și asistență a persoanelor adulte cu dizabilități (CIAPAD),
- 27 Locuințe protejate,
- 1 Centru de îngrijire și asistență pentru persoane vârstnice (CIAPV),
- 1 Reteaua de asistenți personali profesioniști,
- 4 Centre de zi de recuperare și reabilitare pentru persoane adulte cu dizabilități,
- 2 Servicii de asistență și suport pentru persoanele adulte cu dizabilități din comunitate.

La nivelul DGASPC Bacău, prin Hot. CJ nr. 223/30.08.2023, s-a înființat Comitetul de accelerare a dezinstituționalizării și de prevenire a instituționalizării persoanelor adulte din județul Bacău, din care fac parte instituții relevante de la nivelul județului Bacău, un ONG, un operator economic precum și doi beneficiari din cadrul centrelor rezidențiale pentru persoane adulte cu dizabilități.

Procesul de dezinstituționalizare și de prevenire a instituționalizării persoanelor adulte cu dizabilități are ca scop asigurarea exercitării dreptului la viață independentă a persoanelor adulte cu dizabilități.

Protecția de tip rezidențial în sistem privat a persoanelor adulte cu dizabilități

În anul 2023 în subordinea O.N.G. -urilor de pe raza județului Bacău funcționau 5 servicii de îngrijire pentru persoane adulte cu dizabilități (2 centre de zi, 2 centre rezidențiale și 1 unitate de îngrijire la domiciliu) asigurând protecție specială unui număr de aproximativ 139 persoane încadrate în grad de handicap.

4.2.2 Protecție de tip familial a persoanelor adulte cu handicap

Persoane cu handicap neinstituționalizate

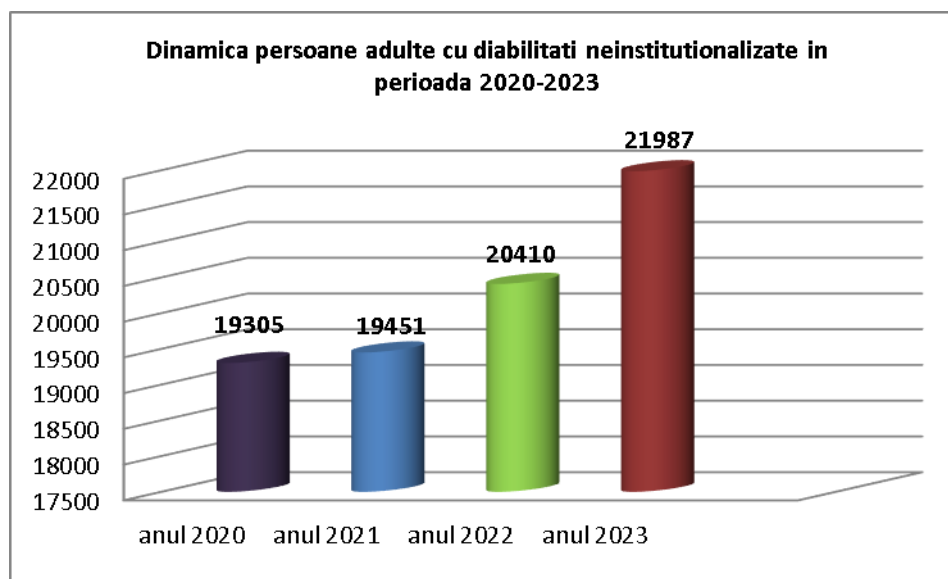
Încadrarea în grad de handicap a persoanelor cu dizabilități

În perioada 2020 – 2023 Comisia de Evaluare a Persoanelor Adulte cu Handicap a eliberat un număr de 18.642 certificate de încadrare în grad de handicap, numărul acestora fiind în scădere (în anul 2023 au fost înregistrate 4254 de certificate față de anul 2022 cu 3446 certificate eliberate).

La sfârșitul anului 2020 erau înregistrate 19.305 persoane cu handicap neinstituționalizate. În anul 2023 numărul persoanelor cu handicap era de 21.987, constatându-se o creștere a numărului acestora față de anul 2020.

STRATEGIA JUDEȚEANĂ DE DEZVOLTARE A SERVICIILOR SOCIALE PENTRU PERIOADA 2025 - 2034

Astfel, în perioada analizată numărul persoanelor adulte cu dizabilități neinstituționalizate a înregistrat o creștere (de la 19.305 înregistrate în anul 2020 la 21.987 în anul 2023), cu 14 %.



Grafic nr.2 – Evoluția nr de persoane adulte cu dizabilități neinstituționalizate

Drepturi și facilități acordate persoanelor cu dizabilități

În perioada analizată, la nivelul județului Bacău au fost înregistrate anual în medie un număr de 20.288 persoane cu handicap (adulți și copii) care beneficiază de drepturi și facilități, bugetul total aprobat pentru anul 2023 fiind de 4053 mii lei.

Tipul de handicap	Anul 2020		Anul 2021		Anul 2022		Anul 2023	
	Copii	Adulți	Copii	Adulți	Copii	Adulți	Copii	Adulți
Fizic	72	6058	78	5986	66	5905	66	6564
Somatic	383	2923	429	2947	411	2990	429	3423
Auditiv	78	660	58	662	56	672	76	678
Vizual	90	2612	75	2549	63	2478	70	2533
Mental	336	2020	323	2067	275	2103	248	2689
Psihic	868	2379	947	2538	1081	2572	1260	3124
Asociat	122	235	108	212	125	186	156	182
HIV/SIDA	5	329	5	333	5	334	6	332
Boli rare	113	19	112	19	126	20	128	21
Surdocecitate	1	2	1	2	0	2	0	2

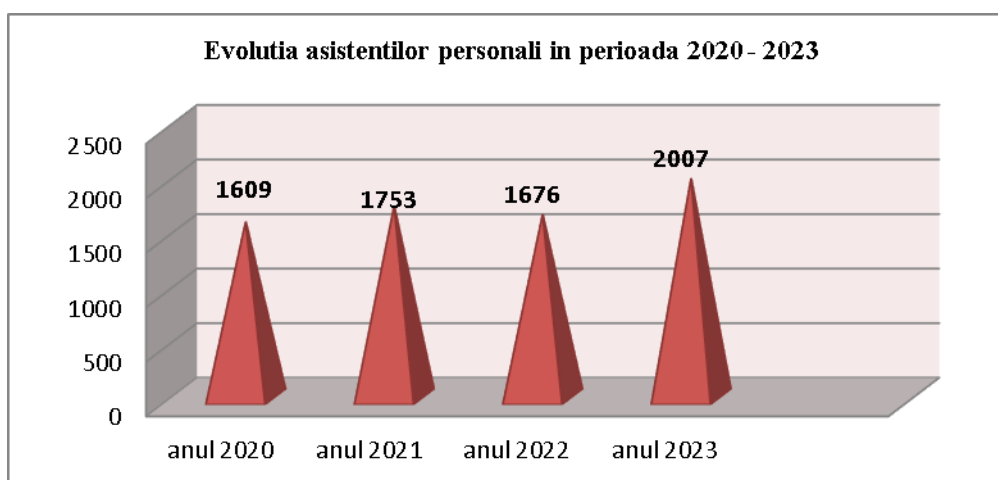
STRATEGIA JUDEȚEANĂ DE DEZVOLTARE A SERVICIILOR SOCIALE PENTRU PERIOADA 2025 - 2034

Total	2068	17237	2136	17315	2208	17262	2439	19548
Total copii +adulti	19305		19451		20410		21987	

Tabel nr.1 Drepturi și facilități acordate persoanelor cu dizabilități în perioada 2020-2023

În acest context comparativ cu anul 2020, în anul 2023 se remarcă o creștere a numărului de persoane adulte care beneficiau de drepturi și facilități sociale în condițiile legii.

Persoanele cu dizabilități neinstituționalizate beneficiază de asistent personal în condițiile legii. În anul 2020 erau angajați 1609 asistenți personali, în timp ce în anul 2023 numărul acestora a crescut la 2007 asistenți personali, cu 25%.



Grafic nr.3 – Evoluția numărului de asistenți personali în perioada 2020 - 2023

La data de 31.12.2023, în cadrul Rețelei de asistenți personali profesioniști înființată în structura Direcției Generale de Asistență Socială și Protecția Copilului Bacău sunt 18 asistenți personali profesioniști și 19 beneficiari. Un APP are 2 beneficiari.

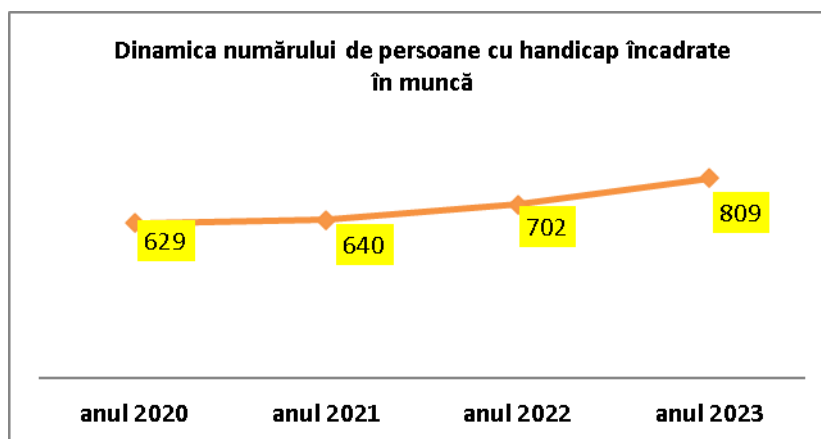
Asigurarea de îngrijire și protecție a adultului cu handicap grav sau accentuat de către APP reprezintă un serviciu social acordat pentru prevenirea instituționalizării, respectiv în vederea dezinstituționalizării.

Asistentul personal profesionist este persoana fizică atestată, care asigură prin activitatea pe care o desfășoară la domiciliul său, îngrijirea și protecția adultului cu handicap grav sau accentuat pe baza nevoilor individuale ale acestuia, în condițiile Legii nr. 448/2006 privind protecția și promovarea drepturilor persoanelor cu handicap, republicată, cu modificările și completările ulterioare.

STRATEGIA JUDEȚEANĂ DE DEZVOLTARE A SERVICIILOR SOCIALE PENTRU PERIOADA 2025 - 2034

Persoane cu handicap integrate socio – profesional

Se constată un sistem deficitar de integrare a persoanelor cu dizabilități pe piața muncii. În anul 2020 la nivelul județului Bacău erau încadrate în muncă 629 persoane cu dizabilități, în timp ce în anul 2023 numărul persoanelor cu dizabilități angajate era de 809. Se evidențiază astfel o creștere cu aproximativ 29% a numărului persoanelor cu dizabilități integrate în muncă, în anul 2023 comparativ cu anul 2020. Deși datele statistice aferente perioadei raportate reflectă un trend ascendent, sunt înregistrate în continuare dificultăți în identificarea și menținerea unui loc de muncă în rândul persoanelor cu dizabilități. Raportat la numărul total al persoanelor cu dizabilități apte de muncă, încadrarea acestora în muncă este redusă.



Grafic nr.4 – Persoane cu handicap încadrate în muncă

Având în vedere rata scăzută de integrare profesională, este necesar să se stimuleze atât interesul persoanelor cu dizabilități pentru integrarea profesională, cât și al angajatorilor pentru angajarea acestor persoane. De asemenea, accesibilizarea locurilor de muncă și/sau crearea de locuri de muncă adaptate sau întreprinderi sociale reprezintă soluții viabile pentru ameliorarea angajabilității persoanelor cu dizabilități.

4.3. Realizări în perioada 2020 – 2023

- ✓ Numărul persoanelor adulte cu dizabilități aflate în sistemul de protecție de tip rezidențial a scăzut cu 6% de la 817 înregistrate la sfârșitul anului 2020 la 766 persoane înregistrate în aceeași perioadă a anului 2023.
- ✓ Numărul persoanelor cu dizabilități care beneficiau de servicii în sistem privat la sfârșitul anului 2023 a fost de 139 persoane;
- ✓ Numărul serviciilor rezidențiale a crescut ajungând în anul 2023 la 52 servicii (47 oferite de furnizori publici și 5 oferite de furnizori privați);

STRATEGIA JUDEȚEANĂ DE DEZVOLTARE A SERVICIILOR SOCIALE PENTRU PERIOADA 2025 - 2034

- ✓ Serviciile de zi pentru persoanele adulte cu dizabilități au înregistrat de asemenea o tendință ascendentă ajungând de la 1 serviciu oferit de furnizori privați în anul 2020 la 6 servicii (4 oferite de furnizori publici și 2 oferite de furnizori privați) în anul 2023.
- ✓ 272 persoane adulte cu dizabilități au părăsit sistemul instituționalizat de protecție din care 25 persoane au fost reintegrate în familia naturală;
- ✓ În perioada analizată s-au instituționalizat 23 persoane cu dizabilități din familie; 91% dintre acestea fiind încadrate în grad de handicap, în cifre absolute fiind vorba de 21 persoane.
- ✓ Numărul persoanelor cu handicap neinstituționalizate a înregistrat o creștere de la 19.305 la sfârșitul anului 2020 la 21.987 persoane în anul 2023.
- ✓ Numărul persoanelor care beneficiază de drepturi și facilități sociale în condițiile legii a crescut de la 19.305 persoane înregistrate la sfârșitul anului 2020 la 21.987 persoane în aceeași perioadă a anului 2023, creșterea fiind de aproximativ 13%.
- ✓ Ponderea persoanelor cu handicap neinstituționalizate care beneficiază de drepturi și facilități în condițiile legii este mai crescută în rândul persoanelor încadrate în grad de handicap fizic;
- ✓ În perioada analizată, în medie un număr de 695 persoane cu dizabilități neinstituționalizate erau încadrate în muncă.
- ✓ Au fost derulate peste 10 activități de promovare a beneficiarilor în comunitate.
- ✓ A crescut numărul asistenților personali cu 25% de la 1609 înregistrați în anul 2020 la 2007 înregistrați în anul 2023.
- ✓ La sfârșitul anului 2023 a fost creată o rețea de 18 asistenți personali profesioniști care aveau în îngrijire un număr de 19 beneficiari.

4.4. PRIORITĂȚI STRATEGICE

- Protecție socială, inclusiv abilitare/reabilitare – dezvoltarea și implementarea unor măsuri extinse de protecție socială, care să include abilitarea și reabilitarea persoanelor cu dizabilități, prin îmbunătățirea acoperirii cheltuielilor suplimentare legate de dizabilitate în cadrul unor programe de granturi;
- Protecția și promovarea drepturilor persoanelor cu dizabilități;
- Accesibilitate și mobilitate – condiție premergătoare pentru participarea la viața socială și economică;
- Promovarea integrării persoanelor cu dizabilități pe piața muncii prin dezvoltarea unor programe de formare profesională adaptate și crearea unui mediu de muncă incluziv;
- Viața independentă și integrarea în comunitate a persoanelor adulte cu dizabilități, inclusiv accesul la servicii publice;

STRATEGIA JUDEȚEANĂ DE DEZVOLTARE A SERVICIILOR SOCIALE PENTRU PERIOADA 2025 - 2034

- Promovarea educației incluzive și a învățării pe tot parcursul vieții pentru persoanele cu dizabilități;
- Furnizarea de servicii de sănătate de calitate pentru persoanele cu dizabilități;
- Asigurarea participării active a persoanelor cu dizabilități la viața publică, la activități culturale, sportive și de recreere.

4.5. RESURSE

- Resurse financiare și materiale alocate de la bugetul județean, local;
- Resurse financiare din programe cu finanțare nerambursabilă;
- Resurse financiare din finanțări guvernamentale
- Resurse umane;
- Resurse instituționale.

4.6. REZULTATE AȘTEPTATE

- ✓ Plan județean privind dezinstituționalizarea elaborat și implementat la nivelul DGASPC;
- ✓ Servicii sociale dezvoltate în comunitate pentru viața independentă a persoanelor cu dizabilități inclusiv pentru prevenirea instituționalizării;
- ✓ Rețea de asistenți personali profesioniști extinsă;
- ✓ Servicii de sprijin pentru familiile persoanelor cu dizabilități înființate la nivel județean (1 centru de tip respiro înființat);
- ✓ Persoanele cu dizabilități au acces la evaluare/reevaluare și încadrare în grad de handicap în condițiile legii;
- ✓ Toate persoanele cu dizabilități au acces la drepturile și facilitățile prevăzute de lege;
- ✓ Persoanele cu dizabilități participă anual la activități culturale, sportive, recreative și de socializare în comunitate;
- ✓ Campanii de informare privind promovarea drepturilor persoanelor cu dizabilități (1 campanie/an);
- ✓ Metodologie de evaluare a competențelor și abilităților persoanelor cu dizabilități dezvoltată;
- ✓ 1 metodologie de monitorizare a procesului de dezinstituționalizare elaborată și aplicată.

5. COMPONENTA PROTECȚIA PERSOANELOR VÂRSTNICE

MISIUNEA

Furnizarea unui cadru de acțiune la nivel județean, în sinergie cu acțiunile stabilite la nivel național și european în scopul promovării participării sociale active și demne a persoanelor vârstnice, a creșterii gradului de independență și a siguranței pentru persoanele care au nevoie de îngrijire de lungă durată.

Premise:

- Îngrijirea centrată pe persoană cu respectarea demnității, autonomiei și a dreptului la alegere informată;
- Respectarea autonomiei și a libertății de a decide, inclusiv locul de îngrijire;
- Respectarea dreptului la servicii sociale acordate ca măsură de asistență socială;

GRUP ȚINTĂ

- ✓ Persoane vârstnice aflate în dificultate
- ✓ Familiile acestora
- ✓ Comunitatea
- ✓ Autoritățile publice locale, O.N.G. -uri.

5.1. PRINCIPII COMPONENTA PROTECȚIA PERSOANELOR VÂRSTNICE

- Respectarea demnității umane
- Promovarea împlinirii personale
- Promovarea autonomiei persoanei
- Promovarea participării și responsabilizării
- Facilitarea accesului la serviciile de îngrijire
- Proximitatea
- Solidaritatea socială
- Parteneriatul
- Abordarea multidisciplinară
- Libertatea de a alege
- Egalitatea de șanse și nondiscriminarea
- Transparența și responsabilitatea publică
- Complementaritatea și abordarea integrată
- Confidențialitate

STRATEGIA JUDEȚEANĂ DE DEZVOLTARE A SERVICIILOR SOCIALE PENTRU PERIOADA 2025 - 2034

5.2. EVALUAREA CONTEXTULUI LOCAL PRIVIND SITUAȚIA PERSOANELOR VÂRSTNICE

Conform datelor ultimului recensământ din 2021, populația rezidentă a României numără 19.053.815 de persoane. Dintre acestea, 3.726.380 sunt de 65 de ani și peste, respectiv 19.6% din populația rezidentă a țării. 1.377.634 sunt văduvi, 245.631 sunt necăsătoriți, iar 261.219 sunt divorțați.

Conform datelor Institutului Național de Statistică: La 1 ianuarie 2024 populația după domiciliu* era de 21.833.200 de persoane, în scădere cu 0,5% față de 1 ianuarie 2023. 18.2% o reprezintă persoanele de 65 ani și peste, adică 3.966.000.

Fenomenul de îmbătrânire demografică s-a accentuat, populația vârstnică de 65 ani și peste depășind cu peste 27,5% populația tânără de 0-14 ani (3966 mii față de 3110 mii persoane). Indicele de îmbătrânire demografică a crescut de la 122,0 la 1 ianuarie 2023 la 127,5 persoane vârstnice la 100 persoane tinere la 1 ianuarie 2024 (*a nu se confunda populația după domiciliu cu populația rezidentă – populația de facto a României recunoscută internațional; vezi precizările metodologice pe site-ul Institutului Național de Statistică).

La nivelul Uniunii Europene, la 1 ianuarie 2023, persoanele în vârstă de 65 de ani și peste **reprezentau 21.3% din populația UE**, față de 21.1% în 2022, subliniind o tendință similară de îmbătrânire la nivel european.

La data de 1 iulie 2023¹³, la nivelul județului Bacău, persoanele în vârstă de 65 de ani și peste erau în număr de 117.737 reprezentând 16% din populația rezidentă a județului, ceea ce indică un grad moderat de îmbătrânire a populației. Dintre vârstnicii existenți, bărbații însumau 47.453 (13% din totalul bărbaților rezidenți în județul Bacău), iar femeile de 70.284 (19% din totalul femeilor rezidente în județ de 364.740 persoane).

Indicele de îmbătrânire demografică a populației rezidente la data de 1 iulie 2023 a fost de 111 persoane vârstnice la 100 persoane tinere. La data de 1 iulie 2020 s-a înregistrat 102 persoane vârstnice la 100 persoane tinere. De altfel se constată că indicele de îmbătrânire demografică crește continuu, de la 102% în anul 2020 la 111% în anul 2023, creșterea în anul 2023 față de 2020 fiind de 9% , populația îmbătrânind rapid.

Evoluția procesului de îmbătrânire demografică se caracterizează printr-o serie de particularități:

- este mai intens la femei decât la bărbați datorită speranței de viață mai mari a populației feminine;
- este mai crescut în mediul urban comparativ cu cel rural datorită speranței de viață mai mare în mediul urban.

¹³ Anuarul Statistic al Județului Bacău – Editia 2024

STRATEGIA JUDEȚEANĂ DE DEZVOLTARE A SERVICIILOR SOCIALE PENTRU PERIOADA 2025 - 2034

Serviciile oferite acestei categorii de persoane sunt asigurate în mare măsură de furnizorii privați de servicii. În anul 2023 la nivelul județului Bacău erau funcționale 57 servicii destinate persoanelor vârstnice distribuite astfel: 11 sunt oferite de furnizori publici de servicii (2 centru de zi, 5 centre rezidențiale și 4 servicii de îngrijire la domiciliu) și 46 sunt oferite de furnizori privați (2 centre de zi, 39 centre rezidențiale și 5 servicii de îngrijire la domiciliu). La nivelul județului Bacău un număr de 10 servicii sunt licențiate (1 Centru de zi și 9 unități de îngrijire la domiciliu). În anul 2023 un număr de 630 persoane vârstnice provenite din 15 UAT -uri din județ, au beneficiat de servicii de îngrijire la domiciliu, reprezentând 1 % din totalul populației cu nevoi de îngrijire.

5.3. PRIORITĂȚI STRATEGICE

- Optimizarea accesului la servicii adecvate de îngrijire de lungă durată pentru persoanele vârstnice;
- Dezvoltarea de servicii pentru persoane cu autonomie funcțională în scădere și nevoi reduse de îngrijire;
- Implementarea unui sistem coerent, echitabil și sustenabil de servicii sociale adresate persoanelor vârstnice;

5.4. RESURSE

- ✓ Resurse financiare și materiale alocate de la bugetul județean, local;
- ✓ Resurse financiare alocate prin programe cu finanțare nerambursabilă;
- ✓ Resurse umane;
- ✓ Resurse instituționale.

5.5. REZULTATE AȘTEPTATE

- ✓ Acțiuni de informare și sensibilizare a populației cu privire la rolul persoanelor vârstnice în familie și comunitate (minim 1 acțiune/an);
- ✓ Metodologie de evaluare a nevoilor persoanelor vârstnice elaborată;
- ✓ Programe de formare și dezvoltare continuă a personalului în domeniul îngrijirii de lungă durată a persoanelor vârstnice derulate;
- ✓ Parteneriate dezvoltate în scopul îmbunătățirii accesului persoanelor vârstnice la servicii.
- ✓ Extinderea serviciilor de îngrijire la domiciliu; Existența a cel puțin unui serviciu de îngrijire la domiciliu funcțional la nivelul fiecărui UAT din județ.

STRATEGIA JUDEȚEANĂ DE DEZVOLTARE A SERVICIILOR SOCIALE PENTRU PERIOADA 2025 - 2034

6. COMPONENTA PROMOVAREA EGALITĂȚII DE ȘANSE ȘI DE TRATAMENT ÎNTRE FEMEI ȘI BĂRBAȚI ȘI COMBATAREA VIOLENȚEI DOMESTICE

VIZIUNE

„Eliminarea tuturor formelor de violență domestică și de violență împotriva femeilor ”

GRUPURI ȚINTĂ:

- ✓ Victimele violenței în familie (inclusiv victime ale violenței domestice)
- ✓ Agresori
- ✓ Familiile afectate de o formă de violență
- ✓ Comunitatea
- ✓ Profesioniștii care activează în domeniul violenței domestice

6.1. PRINCIPII¹⁴:

- Principiul respectării drepturilor omului și a libertăților fundamentale;
- Principiul nediscriminării și egalității de șanse și de tratament între bărbați și femei;
- Principiul descentralizării în dezvoltarea acțiunilor de promovare și implementare a principiului egalității de șanse și de tratament între femei și bărbați și în implementarea măsurilor de prevenirea și combaterea violenței domestice;
- Principiul abordării integrate;
- Principiul parteneriatului public – privat care recunoaște importanța cooptării societății civile în activitățile concrete de implementare a măsurilor de promovare și implementare a principiului egalității de șanse și de tratament între femei și bărbați și în prevenirea și combaterea violenței domestice.

6.2. EVOLUȚIA PRINCIPALILOR INDICATORI PRIVIND FENOMENUL VIOLENȚEI ÎN FAMILIE

Numărul cazurilor de violență în familie înregistrate la nivel județean reflectă doar cazurile raportate și înregistrate de autoritățile locale. Indiferent de tipul de violență suferit sau circumstanțelor în care s-a produs, majoritatea victimelor nu raportează abuzul și niciodată nu vor căuta ajutor.

În perioada 2020 - 2023 statisticile indică un număr de 400 cazuri de violență în familie raportate de către autoritățile locale. O creștere semnificativă a cauzisticii a fost înregistrată în anul 2021 când au fost gestionate nu mai puțin de 124 cazuri de violență în familie.

¹⁴ Strategia națională privind promovarea egalității de șanse și de tratament între femei și bărbați și prevenirea și combaterea violenței domestice pentru perioada 2021-2027

STRATEGIA JUDEȚEANĂ DE DEZVOLTARE A SERVICIILOR SOCIALE PENTRU PERIOADA 2025 - 2034

În medie anual aproximativ 100 de femei au beneficiat de servicii în cadrul Compartimentului pentru prevenire și combatere a violenței domestice. Beneficiari ai serviciilor au fost și 512 copii, victime colaterale în situațiile de violență în familie.

De asemenea, în perioada analizată un număr de 150 victime ale violenței domestice (femei) și copiii acestora în număr de 339 au beneficiat de servicii rezidențiale în cadrul Modulului Artemis din structura D.G.A.S.P.C. Bacău. De altfel, din numărul total al femeilor beneficiare de servicii în cadrul Modulului Artemis aproximativ 24% dintre acestea au fost reintegrate în familia naturală/lărgită. De regulă violența în familie are drept factori determinanți semnificativi alcoolismul, sărăcia, socializarea într-un mediu marcat de violență și modelul patriarhal de organizare a familiei. Riscul de violență în familie este relativ egal distribuit în mediul urban și rural, între categoriile de vârstă, nivelurile educaționale și grupurile ocupaționale. La nivelul județului Bacău există un singur adăpost pentru victimele violenței în familie, serviciile pentru această categorie vulnerabilă fiind acordate totodată în cadrul Complexului de servicii pentru intervenție specializată în domeniul protecției familiei și a drepturilor copilului Bacău din cadrul D.G.A.S.P.C.

6.3. PRIORITĂȚI STRATEGICE

- Reducerea incidenței și impactului violenței în familie prin implementarea unor măsuri comprehensive de prevenire, intervenție și sprijin, cu scopul de a promova relații familiale sănătoase și de a asigura siguranța și bunăstarea tuturor membrilor familiei;
- Îmbunătățirea și extinderea serviciilor de prevenire și protecție în acord cu cerințele legale actuale;

6.4. RESURSE

- Resurse financiare și materiale alocate de la bugetul județean, local;
- Resurse financiare din programe cu finanțare nerambursabilă;
- Resurse umane;
- Resurse instituționale.

6.5. REZULTATE AȘTEPTATE

- ✓ Reducerea toleranței față de violența în familie prin implementarea măsurilor de prevenire;
- ✓ Campanii de informare derulate în comunitate (1 campanie/anual);
- ✓ Consolidarea capacității profesionale a specialiștilor în domeniul prevenirii și combaterii violenței în familie;
- ✓ Îmbunătățirea calității serviciilor furnizate victimelor violenței domestice;
- ✓ Întărirea capacității instituționale a autorităților de a gestiona fenomenul violenței domestice, corelat cu violența asupra copilului.

STRATEGIA JUDEȚEANĂ DE DEZVOLTARE A SERVICIILOR SOCIALE PENTRU PERIOADA 2025 - 2034

7. ALTE CATEGORII DE GRUPURI / PERSOANE AFLATE ÎN SITUAȚII DE VULNERABILITATE (VICTIME ALE TRAFICULUI DE PERSOANE, PERSOANE ADULTE FĂRĂ ADĂPOST ETC.)

Problemele cu care se confruntă persoanele fără adăpost și amploarea acestora depind în mare măsură de durata statutului de persoană fără adăpost, pe de o parte, dar și de vârsta la care intervine această situație de vulnerabilitate. Lipsa veniturilor, a igienei personale, a unei alimentații corespunzătoare sunt probleme cu care se confruntă orice persoană care nu are o locuință stabilă. Cu cât lipsa unui adăpost este de mai lungă durată, cresc șansele apariției altor probleme precum pierderea calității de asigurat medical, dobândirea sau accentuarea unor adicții - alcool, droguri, dobândirea sau accentuarea unor boli fizice și / sau psihice, pierderea deprinderilor unei vieți independente și resemnarea, pierderea stimei de sine pe fondul lipsei suportului social.

7.1. PRIORITĂȚI STRATEGICE

- Promovarea incluziunii sociale a persoanelor aflate în situații de vulnerabilitate, (persoane fără adăpost, fără susținerea familiei, etc.), prin implementarea unor politici și programe integrate care să le asigure accesul la servicii de asistență, locuințe adecvate și oportunități de reintegrare socio-economică;
- Îmbunătățirea serviciilor acordate victimelor traficului de persoane în vederea reintegrării sociale.

RESURSE

- Resurse financiare și materiale alocate de la bugetul județean, local;
- Resurse financiare din programe cu finanțare nerambursabilă;
- Resurse umane;
- Resurse instituționale.

7.2. REZULTATE AȘTEPTATE

- Acces la servicii sociale crescute pentru a răspunde nevoilor persoanelor aparținând grupurilor vulnerabile prin dezvoltarea de servicii sociale destinate acestora;
- Campanii de informare adresate persoanelor aparținând grupurilor vulnerabile prin care să fie diseminate beneficiile aduse de solicitarea și utilizarea serviciilor de asistență socială;
- Grupurile vulnerabile sunt informate cu privire la riscurile traficului de persoane;
- Programe de formare pentru personalul din domeniul serviciilor sociale privind identificarea și asistarea victimelor traficului de persoane.

STRATEGIA JUDEȚEANĂ DE DEZVOLTARE A SERVICIILOR SOCIALE PENTRU PERIOADA 2025 - 2034

8. COMPONENTA: SISTEMUL JUDEȚEAN DE SERVICII SOCIALE

Crearea și consolidarea unui sistem unitar, coerent, transparent și competitiv de servicii sociale, prin stabilirea liniilor directoare și a cadrului instituțional, pentru a asigura incluziunea socială a tuturor categoriilor vulnerabile.

VIZIUNE

Sistem de servicii sociale proactiv, eficace și eficient, cu accent pe întărirea capacității și rolului familiei, orientat spre îngrijirea în cadrul comunității a persoanelor aflate în situație de vulnerabilitate.

8.1. PRINCIPII:

- Libertatea de a alege serviciul social în funcție de nevoia socială;
- Egalitatea de șanse și nediscriminare în accesul la servicii sociale și în furnizarea serviciilor sociale;
- Participare și dezvoltare;
- Parteneriat;
- Proximitate în furnizarea serviciilor sociale;
- Concurență și competitivitate;
- Confidențialitate;
- Calitate;
- Servicii integrate;
- Transparență și responsabilitate;
- Abordarea holistică;
- Complementaritate;
- Monitorizare și evaluare.

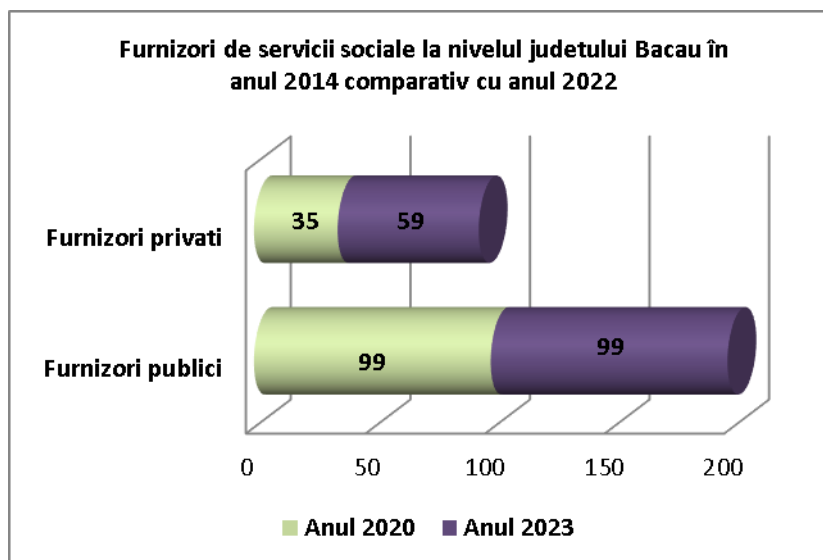
8.2. EVALUARE CONTEXTULUI LOCAL PRIVIND DEZVOLTAREA SERVICIILOR SOCIALE

Serviciile sociale sunt afectate puternic de contextul socio-economic, de sărăcia generală a bugetelor locale care ar trebui să contribuie la finanțarea unei părți din aceste servicii sociale. O situație privind numărul furnizorilor de servicii sociale înregistrați la sfârșitul anului 2020 la nivelul județului Bacău relevă existența unui număr de 158 instituții publice și private din care 99 erau furnizori publici de servicii și 59 sunt furnizori privați de servicii sociale. Din cei 99 furnizori publici, la nivelul A.P.L.-urilor se regăseau 10 servicii sociale primare acreditate, respectiv: 2 Direcții de

STRATEGIA JUDEȚEANĂ DE DEZVOLTARE A SERVICIILOR SOCIALE PENTRU PERIOADA 2025 - 2034

Asistență Socială în mediul urban, 4 Servicii Publice de Asistență Socială în mediul rural. Aceștia li se adaugă un număr de 5 servicii sociale specializate la nivel județean.

La sfârșitul anului 2023, la nivelul județului Bacău sunt 181 instituții publice, private și/sau neguvernamentale destinate protecției copilului, persoanelor adulte și vârstnicilor, din care 83 sunt furnizori privați (44 în mediul urban și 39 în mediul rural) și 98 furnizori publici de servicii (12 în mediul urban și 86 în mediul rural). Din cei 93 furnizori publici, la nivelul autorităților publice locale se regăsesc 47 servicii acreditate, respectiv: 7 Direcții de Asistență Socială în mediul urban, 7 Servicii Publice de Asistență Socială în mediul rural și 33 compartimente de asistență socială în mediul rural. Aceștia li se adaugă un număr de 5 servicii specializate acreditate la nivel județean.



Grafic nr.1 – Situația furnizorilor de servicii de la nivel județean în perioada 2020 - 2023

La nivelul județului Bacău în anul 2023 au furnizat servicii un număr de 192 furnizori din care 107 sunt oferite de furnizori publici și 85 de furnizori privați de servicii, distribuite astfel:

Servicii destinate copiilor - 76 din care: 38 sunt servicii sociale publice (10 centre de zi din care 5 sunt pentru copilul cu dizabilități și 28 centre rezidențiale, din care 11 sunt pentru copii cu dizabilități) și **38 sunt oferite de furnizori privați** (19 centre de zi, din care 3 sunt pentru copilul cu dizabilități și 19 servicii de tip rezidențial, din care 1 pentru copiii cu dizabilități)

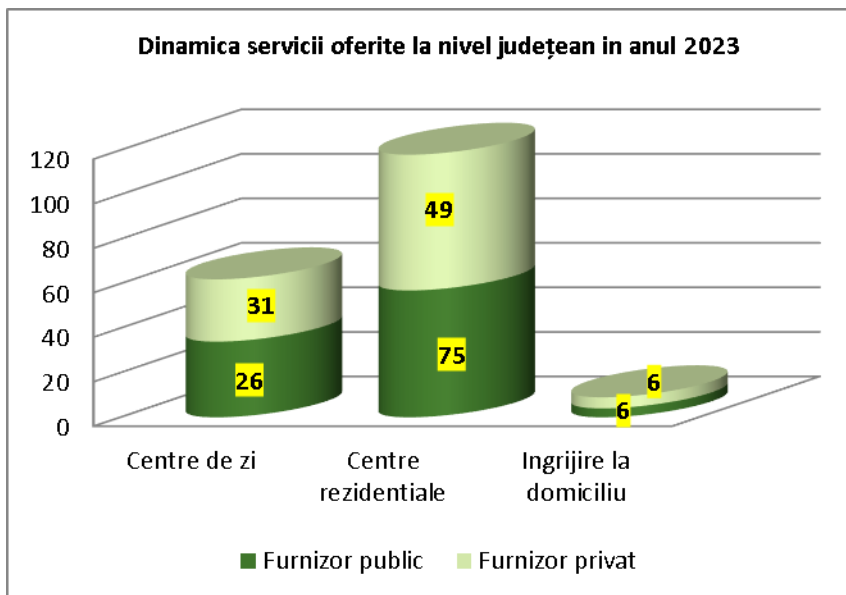
Servicii destinate tinerilor – 4 din care (3 servicii privat destinat tinerilor);

Servicii pentru persoane adulte - dintr-un total de 53 de servicii sociale, 48 sunt oferite de furnizori publici (40 servicii de tip rezidențial) și 5 servicii sociale oferite în sistem privat (2 centru de zi, 2 servicii de tip rezidențial și 1 echipa mobile pentru persoane adulte cu dizabilități);

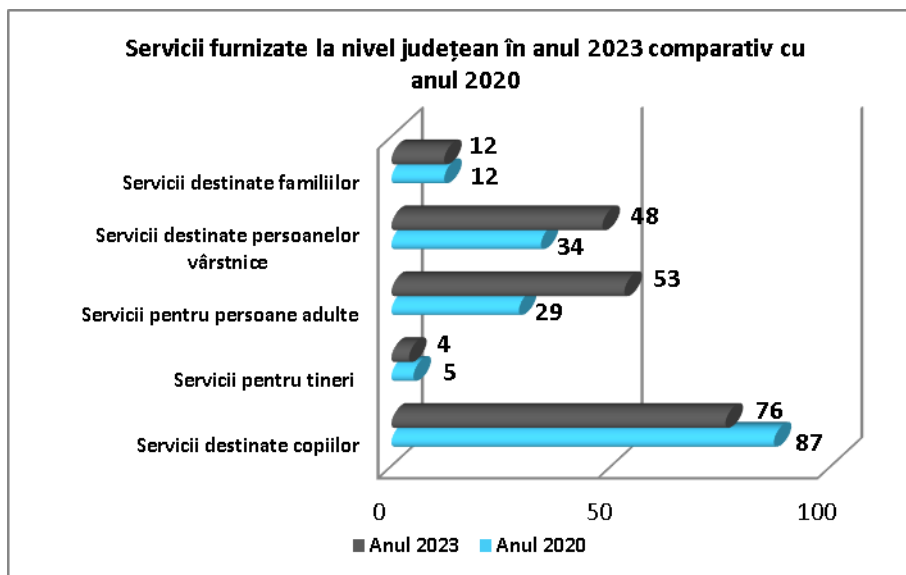
STRATEGIA JUDEȚEANĂ DE DEZVOLTARE A SERVICIILOR SOCIALE PENTRU PERIOADA 2025 - 2034

Servicii destinate persoanelor vârstnice – 48 servicii existente la nivel județean din care 14 sunt oferite de furnizori publici (3 centre de zi, 5 centre rezidențiale și 6 servicii de îngrijire la domiciliu) și 34 furnizori privați (4 centre de zi, 25 centre rezidențiale, 5 servicii de îngrijire la domiciliu);

Servicii destinate familiei – 12 servicii sociale din care 7 oferite de furnizori publici (5 centre de zi, 2 servicii de tip rezidențial) și 5 oferite de furnizori privați (5 centre de zi).



Grafic nr.2 Dinamica servicii oferite la nivel județean în anul 2023



Grafic nr.3 Servicii furnizate la nivel județean în perioada 2020 - 2023

STRATEGIA JUDEȚEANĂ DE DEZVOLTARE A SERVICIILOR SOCIALE PENTRU PERIOADA 2025 - 2034

Sistemul de protecție socială continuă să se confrunte cu numeroase deficiențe și disfuncționalități, manifestând o dezvoltare inegală, în special în mediul rural. Implicarea autorităților publice locale în organizarea sistemului este ocazională, acestea fiind active doar în municipii și orașe, și numai dacă în acel mediu se remarcă o prezență reprezentativă a sectorului organizațiilor neguvernamentale.

Direcția Generală de Asistență Socială și Protecția Copilului Bacău este cel mai mare furnizor de servicii sociale de la nivel județean.

8.3. Realizări în perioada 2020 – 2023

✓ 181 furnizori de servicii sociale la nivel județean (83 furnizori privați și 98 furnizori publici) în creștere cu 13% comparativ cu anul 2020 când erau înregistrați 158 de furnizori (59 furnizori privați și 99 furnizori publici);

✓ În anul 2023, 56 servicii sunt furnizate în mediul urban și 125 în mediul rural.

✓ Centre de zi – 57 (26 publice și 31 private);

✓ Centre rezidențiale – 124 (75 publice și 49 private);

✓ Îngrijire la domiciliu – 12 (6 publice și 6 private);

✓ Servicii destinate copiilor – 76 din care: 38 sunt servicii sociale publice și 38 furnizori privați;

✓ Servicii destinate persoanelor adulte cu dizabilități – 53 servicii sociale din care: 48 oferite de furnizori publici și 5 de furnizori privați;

✓ Servicii destinate persoanelor vârstnice: 48 servicii sociale din care 14 sunt oferite de furnizori publici și 34 de furnizori privați;

✓ Servicii destinate familiei – 12 servicii sociale din care: 7 sunt oferite de furnizori publici și 5 oferite de furnizori privați;

✓ din 93 de UAT-uri doar 47 servicii acreditate, respectiv: 7 Direcții de Asistență Socială în mediul urban, 7 Servicii Publice de Asistență Socială în mediul rural și 33 compartimente de asistență socială în mediul rural. Aceștia li se adaugă un număr de 5 servicii specializate acreditate la nivel județean.

8.4. PRIORITĂȚI STRATEGICE

➤ Optimizarea eficienței și eficacității instituțiilor, prin implementarea unor măsuri structurale și funcționale menite să îmbunătățească coordonarea și cooperarea interinstituțională.;

➤ Creșterea eficienței și impactului serviciilor sociale;

➤ Dezvoltarea parteneriatelor public – public și public - privat în dezvoltarea serviciilor sociale;

8.5. RESURSE

➤ Resurse financiare și materiale alocate de la bugetul județean, local;

STRATEGIA JUDEȚEANĂ DE DEZVOLTARE A SERVICIILOR SOCIALE PENTRU PERIOADA 2025 - 2034

- Resurse financiare din programe cu finanțare nerambursabilă;
- Resurse umane;
- Resurse instituționale.

8.6. REZULTATE AȘTEPTATE

- ✓ Creșterea numărului de specialiști ce activează în domeniul serviciilor sociale;
- ✓ Parteneriate public – private funcționale;
- ✓ Noi servicii sociale infiintate

9. FONDURI NERAMBURSABILE ATRASE ÎN PERIOADA 2020 – 2023

În perioada 2020-2023 prin accesarea fondurilor cu finanțare nerambursabilă D.G.A.S.P.C. Bacău a implementat atât în calitate de solicitant cât și în calitate de partener un număr de 12 proiecte (9 în calitate de solicitant și 3 în calitate de partener), dezvoltând la nivel județean servicii pentru persoane aparținând grupurilor vulnerabile (copii și adulți), valoarea totală a surselor atrase fiind de aproximativ 141.817.607,20 lei ~ 28.363.521,44 euro.

A. Proiecte implementate în calitate de Solicitant

Nr. crt	Program de finanțare - Prioritatea	Nr proiecte	Valoare proiecte
1	Programul Operațional Regional – AP 8 – Dezvoltarea infrastructurii de sănătate și sociale, OS8.3. Creșterea gradului de acoperire cu servicii sociale	4	23.269.100,42 lei
2	Programul Operațional Capital Uman – AP4 – Incluziunea socială și combaterea sărăciei, OS 4.15 Reducerea numărului persoanelor vârstnice și a celor cu dizabilități plasate în instituții rezidențiale, prin furnizarea de servicii sociale și medicale la nivelul comunității, inclusiv servicii pe termen lung.	4	31.566.413,06 lei
3	Mecanismul financiar norvegian – Programul – Dezvoltare locală, reducerea sărăciei și creșterea incluziunii romilor	1	7.637.428,19 lei

**STRATEGIA JUDEȚEANĂ DE DEZVOLTARE A SERVICIILOR SOCIALE
PENTRU PERIOADA 2025 - 2034**

Total proiecte implementate în calitate de solicitant	9	62.472.941,67
--	----------	----------------------

B. Proiecte implementate în calitate de Partener

Nr. crt	Program de finanțare - Prioritatea	Nr proiecte	Valoare proiecte
1	Programul Operațional Capital Uman - „Reducerea numărului de copii și tineri plasați în instituții, prin consolidarea rețelei de asistenți maternali”.	1	77.766.499,77 lei
2	Programul Operațional Capital Uman – „Reducerea numărului de persoane aparținând grupurilor vulnerabile prin furnizarea unor servicii sociale/medicale/socio-profesionale/de formare profesională adecvate nevoilor specifice.	1	1.137.174,76 lei
3	Mecanismul Financiar Norvegian 2014-2021 Programul Dezvoltare locală, reducerea sărăciei și creșterea incluziunii romilor	1	440.991
Total proiecte implementate în calitate de partener		3	79.344.665,53 lei

10. CADRUL IMPLEMENTĂRII STRATEGIEI

10.1. INSTITUȚII RESPONSABILE ȘI PARTENERI

Responsabilitatea implementării Strategiei județene de dezvoltare a serviciilor sociale revine în egală măsură autorităților administrației publice locale, furnizorilor publici de servicii sociale care funcționează în cadrul acestora (D.G.A.S.P.C., SPAS, DAS etc) și instituțiilor publice relevante pentru domeniul asistenței sociale și al serviciilor sociale (educație, sănătate, ocupare, etc) cu precizarea că o responsabilitate mai mare revine autorităților administrației publice. Partenerii neguvernamentali și privați (inclusiv furnizorii privați de servicii sociale), instituțiile de cult recunoscute de lege, societate civilă își vor concentra activitatea pentru sprijinirea îndeplinirii obiectivelor prezentei strategii.

STRATEGIA JUDEȚEANĂ DE DEZVOLTARE A SERVICIILOR SOCIALE PENTRU PERIOADA 2025 - 2034

Coordonarea activităților intersectoriale privind îndeplinirea obiectivelor se va face la nivelul Direcției Generale de Asistență Socială și Protecția Copilului, pe baza planului operațional și a planurilor anuale de acțiune care vor include atât intervențiile proprii cât și ale celorlalți actori relevanți pentru domeniul pentru domeniul asistenței sociale și al serviciilor sociale.

Reușita implementării Strategiei pe această componentă presupune transparență, predictibilitate, sustenabilitate financiară și participarea activă a tuturor actorilor implicați în promovarea drepturilor copilului.

10.2. PROCEDURI DE MONITORIZARE ȘI EVALUARE

Monitorizarea și evaluarea Strategiei se realizează în scopul verificării atingerii obiectivelor specifice, a modului în care au fost atinse aceste obiective, cât și a măsurii în care rezultatele implementării activităților au corespuns cu cele stabilite inițial, respectarea termenelor și a conținutului activităților derulate. În acest sens se va elabora o metodologie de monitorizare și evaluare agreată de toți partenerii instituționali.

Coordonarea activității de monitorizare este asigurată de D.G.A.S.P.C. Bacău. De regulă, Strategia va fi evaluată anual, pe baza rezultatelor se va decide cu privire la oportunitatea ajustării acesteia. Monitorizarea se va realiza semestrial și anual.

Pe baza rezultatelor evaluării și monitorizării, pot fi identificate deficiențe sau probleme care necesită acțiuni corective sau ajustări ale strategiei. Aceste măsuri pot include îmbunătățirea proceselor de furnizare a serviciilor, ajustarea resurselor alocate sau schimbarea priorităților strategice. Este important să existe un proces de feedback și adaptare continuă a strategiei în funcție de rezultatele evaluării.

**PREȘEDINTE,
Ionela-Cristina BREAHNĂ-PRAVĂȚ**

**Avizează pentru legalitate,
SECRETARUL GENERAL AL JUDEȚULUI,
dr. Elena-Cătălina ZARĂ**